

Av. Constitució 6  
03100 Xixona (Alacant)  
Tel.: 965610300  
Fax: 965612115  
CIF: P0308300C  
www.xixona.es



# CUENTA GENERAL AYUNTAMIENTO DE XIXONA EJERCICIO 2020

## ÍNDICE

### CUENTAS ANUALES

- a) Balance.
- b) Cuenta del resultado económico-patrimonial.
- c) Estado de Cambios del Patrimonio Neto
- d) Estado de Flujos de Efectivo
- e) Estado de Liquidación del Presupuesto.
- f) Memoria

### DOCUMENTACIÓN COMPLEMENTARIA

- Actas de arqueo de las existencias de caja a 31/12/2020
- Certificaciones entidades bancarias de saldos existentes a 31/12/2020

## CUENTAS ANUALES

La Cuenta General del Ayuntamiento de Xixona está integrada por toda la documentación exigida por la Normativa vigente, según el detalle y el contenido que se señala a continuación:

- a) Balance de situación.
- b) Cuenta del resultado económico-patrimonial.
- c) Estado de Cambios del Patrimonio Neto
- d) Estado de Flujos de Efectivo<sup>1</sup>
- e) Estado de Liquidación del Presupuesto.
- f) Memoria

Las cuentas anteriormente mencionadas deberán elaborarse siguiendo las normas y ajustándose a los modelos que se establecen en la Tercera Parte del Plan General de Contabilidad Pública adaptado a la Administración Local anexo a la Instrucción de Contabilidad.

---

Av. Constitució 6  
03100 Xixona (Alacant)  
Tel.: 965610300  
Fax: 965612115  
CIF: P0308300C  
www.xixona.es



## BALANCE DE SITUACIÓN

CUENTAS	ACTIVO	NOTAS EN MEMORIA	EJ. 2020	EJ. 2019	CUENTAS	PATRIMONIO NETO Y PASIVO	NOTAS EN MEMORIA	EJ. 2020	EJ. 2019
	A) Activo no corriente		38.741.648,81 €	35.299.287,22 €		A) Patrimonio neto		47.928.257,54 €	44.910.015,20 €
	I) Inmovilizado intangible		382.459,18 €	382.459,18 €		I) Patrimonio		22.611.668,29 €	22.611.668,29 €
200,201,(2800),(2801)	1. Inversión en investigación y desarrollo		4.219,62 €	4.129,62 €	100,101	1. Patrimonio		22.611.668,29 €	22.611.668,29 €
203,(2803),(2903)	2. Propiedad industrial e intelectual		1.626,00 €	1.626,00 €		II) Patrimonio generado		23.385.801,25 €	21.316.441,26 €
206,(2806),(2906)	3. Aplicaciones informáticas		265.527,60 €	265.527,60 €	120	1. Resultados de ejercicios anteriores		21.316.441,26 €	17.889.936,37 €
207,(2807),(2907)	4. Inversiones sobre activos utilizados en régimen de arrendamiento o cedidos				129	2. Resultado del ejercicio		2.069.359,99 €	3.426.504,89 €
208,209,(2809),(2909)	5 Otro inmovilizado intangible		111.175,96 €	111.175,96 €		IV) Subvenciones recibidas pendientes de imputación a resultados		1.930.788,00 €	981.905,65 €
						1. Subvenciones recibidas pendientes de imputación a resultados		1.930.788,00 €	981.905,65 €
	II) Inmovilizado material		38.349.063,80 €	34.906.702,21 €	130,131,132	B) Pasivo no corriente		588.841,95 €	55.101,19 €
210,(2810),(2910),(2990)	1. Terrenos		2.341.701,56 €	2.341.701,56 €		II) Deudas a largo plazo		588.841,95 €	55.101,19 €
211,(2811),(2911),(2991)	2. Construcciones		12.701.616,01 €	10.952.794,58 €		2. Deudas con entidades de crédito		570.000,00 €	
212,(2812),(2912),(2992)	3. Infraestructuras		14.921.815,42 €	13.343.612,82 €	170,177	4. Otras Deudas		18.841,95 €	55.101,19 €
213,(2813),(2913),(2993)	4. Bienes del patrimonio histórico		81.082,79 €	81.082,79 €	173,174,178,179,180,185				
214,215,216,217,218,219, (2814),(2815),(2816),(2817), (2818),(2819),(2914),(2915), (2916),(2917),(2918),(2919), (2999)	5. Otro inmovilizado material		4.561.678,19 €	4.446.340,63 €		C) Pasivo corriente		1.818.274,84 €	1.788.228,66 €
2300,2310,232,233,234,235, 237,238,2390	6. Inmovilizado material en curso y anticipos		3.741.169,83 €	3.741.169,83 €		II) Deudas a corto plazo		772.167,89 €	822.967,17 €
	III) Inversiones inmobiliarias				4003,4013,41313,4183,523,524,52 8,529,560,561	4. Otras Deudas		772.167,89 €	822.967,17 €
220,(2820),(2920)	1. Terrenos					IV) Acreedores y otras cuentas a pagar a corto plazo		1.046.106,95 €	965.261,49 €
221,(2821),(2921)	2. Construcciones				4000,4010,4130,41310,416, 4180,522	1. Acreedores por operaciones de gestión		761.011,27 €	641.870,41 €
2301,2311,2391	3. Inversiones inmobiliarias en curso y anticipos				4001,4011,410,41311,414, 4181,419,550,554,559	2. Otras cuentas a pagar		132.133,02 €	196.651,79 €
240,(2840),(2930)	IV) Patrimonio público del suelo				475,476,477	3. Administraciones públicas		152.962,66 €	126.739,29 €
241,(2841),(2931)	1. Terrenos								
243,244,248	2. Construcciones								
249,(2849),(2939)	3. En construcción y anticipos								
	4. Otro patrimonio público del suelo								
2500,2510,(2940)	V) Inversiones financieras a largo plazo en entidades del grupo, multigrupo y asociadas								
	1. Inversiones financieras en patrimonio de entidades de derecho público								
2501,2511,(259),(2941)	2. Inversiones financieras en patrimonio de sociedades								
2502,2512,(2942)	3. Inversiones financieras en patrimonio de otras entidades								
252,253,255,(295),(2960)	4. Créditos y valores representativos de deuda								
257,258,(2961),(2962)	5. Otras inversiones financieras								
	VI) Inversiones financieras a largo plazo		-618,74 €	-618,74 €					
260,(269)	1. Inversiones financieras en patrimonio de entidades de derecho público								
261,2620,2629,264,266,267, (297),(2980)	2. Créditos y valores representativos de deuda		-618,74 €	-618,74 €					
263	3. Derivados financieros								
268,27,(2981),(2982)	4. Otras inversiones financieras								
	VII) Deudores y otras cuentas a cobrar a largo plazo		10.744,57 €	10.744,57 €					
2621,(2983)	1. Deudores y otras cuentas a cobrar a largo plazo								

CUENTAS	ACTIVO	NOTAS EN MEMORIA	EJ. 2020	EJ. 2019	CUENTAS	PATRIMONIO NETO Y PASIVO	NOTAS EN MEMORIA	EJ. 2020	EJ. 2019
	<b>B) Activo corriente</b>		<b>11.593.725,52 €</b>	<b>11.454.057,83 €</b>					
	I) Activos en estado de venta								
38,(398)	1. Activos en estado de venta								
	II) Existencias								
37	1. Activos construidos o adquiridos para otras entidades								
30,35,(390),(395)	2. Mercaderías y productos terminados								
31,32,33,34,36,(391),(392), (393),(394),(396)	3. Aprovisionamientos y otros								
4300,4310,4430,446,(4900)	III) Deudores y otras cuentas a cobrar		1.166.916,70 €	1.438.801,54 €					
4301,4311,4431,440,441, 442,449,(4901)	1. Deudores por operaciones de gestión		1.142.897,80 €	1.414.037,25 €					
470,471,472	2. Otras cuentas a cobrar		24.018,90 €	22.274,47 €					
450,455,456	3. Administraciones públicas		0,00 €	2.489,82 €					
	4. Deudores por administración de recursos por cuenta de otros entes públicos								
	IV) Inversiones financieras a corro plazo en entidades del grupo. Multigrupo y asociadas								
530,531,(539),(594)	1. Inversiones financieras en patrimonio de entidades del grupo, multigrupo y asociadas								
4302,4312,4432,(4902),532, 533,535,(595),(5960)	2. Créditos y valores representativos de deuda								
536,537,538,(5961),(5962)	3. Otras inversiones								
540, (549)	V) Inversiones financieras a corto plazo		0,00 €	2.249,84 €					
4303,4313,4433,(4903),541, 542,544,546,547,(597),(5980)	1. Inversiones financieras en patrimonio								
543	2. Créditos y valores representativos de deuda								
545,548,565,566,(5981),(5982)	3. Derivados financieros								
480,567	4. Otras inversiones financieras								
	VI) Ajustes por periodificación								
577	1. Ajustes por periodificación								
556,570,571,573,574,575	VII) Efectivo y otros activos líquidos		10.426.808,82 €	10.013.006,45 €					
	1. Otros activos líquidos equivalentes								
	2. Tesorería		10.426.808,82 €	10.013.006,45 €					
	<b>TOTAL ACTIVO (A+B)</b>		<b>50.335.374,33 €</b>	<b>46.753.345,05 €</b>		<b>TOTAL PASIVO (A+B+C)</b>		<b>50.335.374,33 €</b>	<b>46.753.345,05 €</b>

Av. Constitució 6  
03100 Xixona (Alacant)  
Tel.: 965610300  
Fax: 965612115  
CIF: P0308300C  
www.xixona.es



# CUENTA DEL RESULTADO ECONÓMICO PATRIMONIAL

CUENTAS	NOTAS EN MEMORIA	EJ. 2020	EJ. 2019
	<b>1. Ingresos tributarios y urbanísticos</b>	7.832.843,88 €	6.736.987,77 €
72,73	a) Impuestos	7.911.912,62 €	5.087.302,69 €
740,742	b) Tasas		1.000.560,08 €
744	c) Contribuciones especiales		
745,746	d) Ingresos urbanísticos	-79.068,74 €	649.125,00 €
	<b>2. Transferencias y subvenciones recibidas</b>	1.378.320,03 €	2.197.279,04 €
	a) Del ejercicio	1.378.320,03 €	1.934.417,92 €
751	a.1) Subvenciones recibidas para financiar gastos del ejercicio		563.579,42 €
750	a.2) Transferencias	1.378.320,03 €	1.370.838,50 €
752	a.3) Subvenciones recibidas para cancelación de pasivos que no supongan financiación específica de un elemento patrimonial		
7530	b) Imputación de subvenciones para el inmovilizado no financiero		262.861,12 €
754	c) Imputación de subvenciones para activos corrientes y otras		
	<b>3. Ventas y prestaciones de servicios</b>	49.599,85 €	47.338,59 €
700,701,702,703, 704	a) Ventas	49.599,85 €	47.338,59 €
741,705	b) Prestación de servicios		
707	c) Imputación de ingresos por activos construidos o adquiridos para otras entidades		
71,7940,(6940)	<b>4. Variación de existencias de productos terminados y en curso de fabricación y deterioro de valor</b>		
780,781,782,783, 784	<b>5. Trabajos realizados por la entidad para su inmovilizado</b>		
776,777	<b>6. otros ingresos de gestión ordinaria</b>		1.790.494,99 €
795	<b>7. Excesos de provisiones</b>		
	<b>A) TOTAL INGRESOS DE GESTIÓN ORDINARIA (1+2+3+4+5+6+7)</b>	9.260.763,76 €	10.772.100,39 €
	<b>8. Gastos de personal</b>	-3.842.906,02 €	-3.976.366,26 €
(640),(641)	a) Sueldos, salarios y asimilados	-2.900.950,37 €	-3.037.334,89 €
(642),(643),(644),(645)	b) Cargas sociales	-941.955,65 €	-939.031,37 €
(65)	<b>9. Transferencias y subvenciones concedidas</b>	-651.149,73 €	-576.253,91 €
	<b>10. Aprovisionamientos</b>		
(600),(601),(602),(605),(607),61	a) Consumo de mercaderías y otros aprovisionamientos		
(6941),(6942),(6943),7941, 7942,7943	b) Deterioro de valor de mercaderías, materias primas y otros aprovisionamientos		
	<b>11. Otros gastos de gestión ordinaria</b>	-2.704.791,60 €	-2.730.170,41 €
(62)	a) Suministro y servicios exteriores	-2.505.556,62 €	-2.517.601,99 €
(63)	b) Tributos	-199.234,98 €	-212.568,42 €
(676)	c) Otros		
(68)	<b>12. Amortización del inmovilizado</b>		
	<b>B) TOTAL GASTOS DE GESTIÓN ORDINARIA (8+9+10+11+12)</b>	-7.198.847,35 €	-7.282.790,58 €
	<b>I. Resultado (ahorro o desahorro) de la gestión ordinaria (A+B)</b>	2.061.916,41 €	3.489.309,81 €



CUENTAS		NOTAS EN MEMORIA	EJ. 2020	EJ. 2019
	<b>13. Deterioro de valor y resultados por enajenación del inmovilizado no financiero y activos en estado de venta</b>			
(690),(691),(692),(693),(6948),790,791,792,793,794,799	a) Deterioro de valor			
770,771,772,773,774,(670),(671),(672),(673),(674)	b) Bajas y enajenaciones			
7531	c) Imputación de subvenciones para el inmovilizado no financiero			
	<b>14. Otras partidas no ordinarias</b>		7.443,58 €	2.827,38 €
775,778	a) Ingresos		7.443,58 €	2.827,38 €
(678)	b) Gastos			
	<b>II. Resultado de las operaciones no financieras (I+13+14)</b>		2.069.359,99 €	3.492.137,19 €
	<b>15. Ingresos financieros</b>			96.720,90 €
	a) De participaciones en instrumentos de patrimonio			
7630	a.1) En entidades del grupo, mutigrupo y asociadas			
760	a.2) En otras entidades			
	b) De valores representativos de deuda, de créditos y de otras inversiones financieras			96.720,90 €
7631,7632	b.1) En entidades del grupo, mutigrupo y asociadas			
761,762,769,76454,(66454)	b.2) Otros			96.720,90 €
	<b>16. Gastos financieros</b>			-748,93 €
(663)	a) Por deudas con entidades del grupo, multigrupo y asociadas			
(660),(661),(662),(669),76451,(66451)	b) Otros			-748,93 €
785,786,787,788,789	<b>17. Gastos financieros imputados al activo</b>			
	<b>18. Variación del valor razonable en activos y pasivos financieros</b>			
7646,(6646),76459,(66459)	a) Derivados financieros			
7640,7642,76452,76453,(6640),(6642),(66452),(66453)	b) Otros activos y pasivos a valor razonable con imputación			
7641,(6641)	c) Imputación al resultado del ejercicio por activos financieros disponibles para la venta			
768,(668)	<b>19. Diferencias de cambio</b>			
	<b>20. Deterioro de valor, bajas y enajenaciones de activos y</b>			-161.604,27 €
796,7970,766,(6960),(6961),(6962),(6970),(666),7980,7981,7982,(6980),(6981),(6982),(6670)	a) De entidades del grupo, multigrupo y asociadas			
765,7971,7983,7984,7985,(665),(6671),(6963),(6971),(6983),(6984),(6985)	b) Otros			-161.604,27 €

CUENTAS		NOTAS EN MEMORIA	EJ. 2020	EJ. 2019
755,756	<b>21. Subvenciones para la financiación de operaciones financieras</b>			
	<b>III. Resultado de las operaciones financieras (15+16+17+18+19+20+21)</b>		0,00 €	-65.632,30 €
	<b>IV. Resultado (ahorro o desahorro) neto del ejercicio (II+III)</b>		2.069.359,99 €	3.426.504,89 €
	<b>+ Ajustes en la cuenta del resultado del ejercicio anterior</b>			
	<b>Resultado del ejercicio anterior ajustado (IV+Ajustes)</b>			3.426.504,89 €

Av. Constitució 6  
03100 Xixona (Alacant)  
Tel.: 965610300  
Fax: 965612115  
CIF: P0308300C  
www.xixona.es



## ESTADO DE CAMBIOS EN EL PATRIMONIO NETO

ESTADO DE CAMBIOS EN EL PATRIMONIO NETO  
EJERCICIO 2020

	NOTAS EN MEMORIA	I. Patrimonio	II. Patrimonio generado	III. Ajustes por cambios de valor	IV. Subvenciones recibidas	TOTAL
<b>A. PATRIMONIO NETO AL FINAL DEL EJERCICIO 2019</b>		<b>22.611.668,29 €</b>	<b>21.316.441,26 €</b>	<b>0,00 €</b>	<b>981.905,65 €</b>	<b>44.910.015,20 €</b>
<b>B. AJUSTES POR CAMBIOS DE CRITERIOS CONTABLES Y CORRECCIÓN DE ERRORES</b>		0,00 €	0,00 €	0,00 €	0,00 €	0,00 €
<b>C. PATRIMONIO NETO INICIAL AJUSTADO DEL EJERCICIO 2020 (A+B)</b>		<b>22.611.668,29 €</b>	<b>21.316.441,26 €</b>	<b>0,00 €</b>	<b>981.905,65 €</b>	<b>44.910.015,20 €</b>
<b>D. VARIACIONES DEL PATRIMONIO NETO EJERCICIO 2020</b>		<b>0,00 €</b>	<b>2.069.359,99 €</b>	<b>0,00 €</b>	<b>948.882,35 €</b>	<b>3.018.242,34 €</b>
1. Ingresos y gastos reconocidos en el ejercicio		0,00 €	2.069.359,99 €	0,00 €	948.882,35 €	3.018.242,34 €
2. Operaciones patrimoniales con la entidad o entidades propietarias		0,00 €	0,00 €	0,00 €	0,00 €	0,00 €
3. Otras variaciones del patrimonio neto		0,00 €	0,00 €	0,00 €	0,00 €	0,00 €
<b>PATRIMONIO NETO AL FINAL DEL EJERCICIO 2020 (C+D)</b>		<b>22.611.668,29 €</b>	<b>23.385.801,25 €</b>	<b>0,00 €</b>	<b>1.930.788,00 €</b>	<b>47.928.257,54 €</b>

**2. ESTADO DE INGRESOS Y GASTOS RECONOCIDOS**

CUENTA P.G.C.		NOTAS EN MEMORIA	EJ. 2020	EJ. 2019
<b>129</b>	<b>I. Resultado económico patrimonial</b>		2.069.359,99 €	3.426.504,89 €
	<b>II. Ingresos y gastos reconocidos directamente en el patrimonio neto:</b>			
	<b>1. Inmovilizado no financiero</b>			
<b>920</b>	1.1 Ingresos			
<b>(820),(821),(822)</b>	1.2 Gastos			
	<b>2. Activos y pasivos financieros</b>			
<b>990,991</b>	2.1 Ingresos			
<b>(800),(891)</b>	2.2 Gastos			
	<b>3. Coberturas contables</b>			
<b>910</b>	3.1 Ingresos			
<b>(810)</b>	3.2 Gastos			
<b>94</b>	<b>4. subvenciones recibidas</b>		948.882,35 €	673.051,37 €
	<b>Total ( 1+2+3+4)</b>		948.882,35 €	673.051,37 €
	<b>III. Transferencias a la cuenta del resultado económico patrimonial o al valor inicial de la partida cubierta:</b>			
	<b>1. Inmovilizado no financiero</b>			
<b>(823)</b>	<b>2. Activos y pasivos financieros</b>			
<b>(802),902,903</b>	<b>3. Coberturas contables</b>			
<b>(8110),9110</b>	3.1 Importes transferidos a la cuenta del resultado económico patrimonial			
<b>(8111),9111</b>	3.2 Importes transferidos al valor inicial de la partida cubierta			
<b>(84)</b>	<b>4. subvenciones recibidas</b>			-262.861,12 €
	<b>Total ( 1+2+3+4)</b>		0,00 €	-262.861,12 €
	<b>IV. TOTAL ingresos y gastos reconocidos (I+II+III)</b>		3.018.242,34 €	3.836.695,14 €

## Estado de Cambios en el Patrimonio Neto

### Otras Operaciones con la Entidad o Entidades Propietarias

	NOTAS EN MEMORIA	EJ. 2020	EJ. 2019
<b>I. Ingresos y gastos reconocidos directamente en la cuenta del resultado económico patrimonial (1+2+3)</b>			-9.820,24 €
<b>1. Transferencias y subvenciones</b>			-9.820,24 €
<b>1.1. Ingresos</b>			
1.2. Gastos			-9.820,24 €
<b>2. Prestación de servicio y venta de bienes</b>			
<b>2.1. Ingresos</b>			
2.2. Gastos			
<b>3. Otros</b>			
<b>3.1. Ingresos</b>			
3.2. Gastos			
<b>II. Ingresos y gastos reconocidos directamente en el patrimonio neto (1+2)</b>			
1. Subvenciones recibidas			
<b>2. Otros</b>			
<b>TOTAL (I+II)</b>			-9.820,24 €

Av. Constitució 6  
03100 Xixona (Alacant)  
Tel.: 965610300  
Fax: 965612115  
CIF: P0308300C  
www.xixona.es



## ESTADO DE FLUJOS DE EFECTIVO (Sin Contenido)

# **ESTADO DE LIQUIDACIÓN DEL PRESUPUESTO 2020**

## **I. LIQUIDACIÓN DEL PRESUPUESTO DE GASTOS**

-LIQUIDACIÓN DEL PRESUPUESTO DE GASTOS POR APLICACIONES PRESUPUESTARIAS.

-LIQUIDACIÓN PRESUPUESTO DE GASTOS. RESUMEN POR CLASIFICACIÓN ECONÓMICA.

-LIQUIDACIÓN PRESUPUESTARIA DE GASTOS: RESUMEN POR CLASIFICACIÓN PROGRAMAS.

-LIQUIDACIÓN DEL PRESUPUESTO DE GASTOS POR GRUPO DE PROGRAMA Y CONCEPTO.

-LIQUIDACIÓN DEL PRESUPUESTO DE GASTOS POR BOLSA DE VINCULACIÓN.

## **II. LIQUIDACIÓN DEL PRESUPUESTO DE INGRESOS**

-LIQUIDACIÓN DEL PRESUPUESTO DE INGRESOS POR SUBCONCECPTOS.

-LIQUIDACIÓN PRESUPUESTO DE INGRESOS. RESUMEN POR CLASIFICACIÓN ECONÓMICA.

## **III. RESULTADO PRESUPUESTARIO**



## (2020)

## ESTADO DE LIQUIDACIÓN DEL PRESUPUESTO

## I. LIQUIDACIÓN DEL PRESUPUESTO DE GASTOS

APLICACIÓN PRESUP.	DESCRIPCIÓN	CRÉDITOS PRESUPUESTARIOS			GASTOS COMPROMET.	OBLIGACIONES RECONOCIDAS NETAS	PAGOS	OBLIGACIONES PENDIENTES DE PAGO A 31 DE DICIEMBRE	REMANENTES DE CRÉDITO
		INICIALES	MODIFICACIONES	DEFINITIVAS					
011	INTERESES DE PRESTAMOS	2.000,00		2.000,00	546,42	546,42	546,42	1.453,58	
011	AMORTIZACIÓN PTMOS S.P.	48.000,00		48.000,00	36.147,14	36.147,14	36.147,14	11.852,86	
011	Amortización de préstamos a largo plazo de entes de fuera de								
132	RETRIBUCIONES BÁSICAS SEGURIDAD	229.428,75	-20.000,00	209.428,75	219.468,08	219.468,08	219.468,08	-10.039,33	
132	RETRIBUCIONES COMPLEMENTARIAS	329.169,26	-10.000,00	319.169,26	300.695,92	300.695,92	300.695,92	18.473,34	
132	SEGURIDAD								
132	SEGURIDAD SOCIAL. SEGURIDAD	214.611,22	-17.900,00	196.711,22	186.538,35	186.538,35	186.538,35	10.172,87	
132	ARRENDAMIENTOS MATERIAL DE TRANSPORTE	12.000,00		12.000,00	26.862,00	25.863,75	23.625,25	-13.863,75	
132	EDIFICIOS Y OTRAS CONSTRUCCIONES	4.000,00		4.000,00	3.356,43	3.356,43	1.994,50	643,57	
132	SEGURIDAD								
132	MAQUINARIA, INSTALACIONES Y UTILLAJE SEGURIDAD	11.000,00		11.000,00	8.240,14	8.133,95	1.948,38	2.866,05	
132	MAQUINARIA, INSTALACIONES Y UTILLAJE SEGURIDAD								
132	CONSERVACION TRANSPORTES	8.500,00		8.500,00	181,18	181,18	181,18	8.318,82	
132	MATERIAL DE OFICINA SEGURIDAD	3.000,00		3.000,00	1.201,46	1.201,46	1.201,46	1.798,54	
132	ENERGÍA ELÉCTRICA.	12.000,00	3.360,14	15.360,14	13.981,52	9.857,69	9.361,62	5.502,45	
132	COMBUSTIBLES. SEGURIDAD	8.000,00		8.000,00	7.486,26	7.488,26	6.897,67	511,74	
132	VESTUARIO. SEGURIDAD	12.500,00		12.500,00	6.680,53	6.680,53	6.680,53	5.819,47	
132	PRODUCTOS DE LIMPIEZA SEGURIDAD	1.500,00		1.500,00	2.155,08	2.155,08	1.816,65	-655,08	
132	OTROS SUMINISTROS. SEGURIDAD	1.500,00		1.500,00	1.037,67	1.037,67	917,07	462,33	
132	PRIMAS DE SEGUROS SEGURIDAD	1.000,00		1.000,00	351,00	351,00	351,00	649,00	
132	TRIBUTOS NACIONALES SEGURIDAD	1.500,00		1.500,00				1.500,00	
132	TRIBUTOS AUTONOMICOS. SEGURIDAD	500,00		500,00	126,88	126,88	126,88	373,12	
132	GASTOS DIVERSOS SEGURIDAD	2.000,00		2.000,00	2.380,14	2.380,14	2.380,14	-380,14	
132	TRABAJOS REALIZADOS OTRAS EMPRESAS SEGURIDAD	1.000,00		1.000,00	1.203,95	1.203,95	1.203,95	-203,95	
132	INTERESES ARRENDAMIENTO FINANCIERO SEGURIDAD	1.000,00		1.000,00				1.000,00	
132	ADQUISICIÓN TASSER		7.000,00	7.000,00				7.000,00	
133	RETRIBUCIONES BÁSICAS TRÁFICO	13.837,77		13.837,77				13.837,77	
133	RETRIBUCIONES COMPLEMENTARIAS TRÁFICO	19.193,16	-10.000,00	9.193,16				9.193,16	
133	LABORAL TEMPORAL TRÁFICO				20.092,54	20.092,54	20.092,54	-20.092,54	
133	SEGURIDAD SOCIAL TRÁFICO	9.909,28		9.909,28	6.545,09	6.545,09	5.900,19	3.364,19	
133	CONVENIO PDA'S SUMA	1.500,00		1.500,00	1.200,00	1.200,00	1.200,00	300,00	
133	MAQUINARIA, INSTAL Y UTILLAJE TRAFICO	6.000,00		6.000,00	1.988,69	1.988,69	1.792,50	4.011,31	
	<b>Suma</b>	954.649,44	-47.539,86	907.109,58	848.468,47	843.240,20	818.428,82	63.869,38	

ESTADO DE LIQUIDACIÓN DEL PRESUPUESTO  
(2020)

## I. LIQUIDACIÓN DEL PRESUPUESTO DE GASTOS

APLICACIÓN PRESUP.	DESCRIPCIÓN	CRÉDITOS PRESUPUESTARIOS			GASTOS COMPROMET.	OBLIGACIONES RECONOCIDAS NETAS	PAGOS	OBLIGACIONES PENDIENTES DE PAGO A 31 DE DICIEMBRE	REMANENTES DE CRÉDITO
		INICIALES	MODIFICACIONES	DEFINITIVAS					
133	214	500,00		500,00	5.796,20	5.049,00	747,20	-5.296,20	
133	22100	1.500,00	615,90	2.115,90	3.280,92	470,61	119,41	1.525,88	
133	22103	500,00		500,00	599,32	486,09	113,23	-99,32	
133	22199	500,00		500,00	269,01	269,01		230,99	
133	224	1.000,00		1.000,00	1.126,30	1.126,30		-126,30	
133	22899	3.000,00		3.000,00	2.620,77	2.178,58	442,19	379,23	
133	2270699		18.000,00	18.000,00				18.000,00	
133	22799	2.000,00	5.000,00	7.000,00	7.612,28	7.612,28		-612,28	
133	60900	5.000,00		5.000,00	907,50	907,50		4.092,50	
135	204	2.000,00		2.000,00	1.720,00	1.720,00		280,00	
135	22103	500,00		500,00	211,36	211,36		288,64	
135	22199	500,00		500,00	80,02	80,02		419,98	
135	224	1.000,00		1.000,00	709,91	709,91		290,09	
135	22808	5.000,00		5.000,00	1.892,50	1.892,50		3.107,50	
135	22899	500,00	38.150,00	38.650,00	40.199,58	40.114,88	84,70	-1.549,58	
135	230	4.000,00		4.000,00	3.276,00	3.276,00		724,00	
136	467	55.000,00		55.000,00	54.763,10	54.763,10		236,90	
151	120	95.509,60		95.509,60	74.883,55	74.883,55		20.626,05	
151	121	124.178,88	-25.000,00	99.178,88	85.055,68	85.055,68		14.123,20	
151	130	5.871,87	15.000,00	20.871,87	56.333,22	56.333,22		-35.461,35	
151	160	67.961,70		67.961,70	63.283,69	56.932,41	6.351,28	4.678,01	
151	200	10.000,00		10.000,00				10.000,00	
151	214	3.500,00		3.500,00	2.263,37	1.927,75	335,62	1.236,63	
151	22000	2.000,00		2.000,00	3.729,12	3.729,12		-1.729,12	
151	22100	500,00	84,07	584,07	733,50	192,15	53,17	338,75	
151	22103	2.000,00		2.000,00	1.246,52	1.159,92	86,60	753,48	
151	22199	7.000,00		7.000,00	9.971,03	8.109,27	1.861,76	-2.971,03	
151	224	2.000,00		2.000,00	1.926,25	1.926,25		73,75	
151	22501	500,00		500,00	72,98	24,54	48,44	427,02	
151	22899	4.000,00		4.000,00	6.031,84	3.950,76	2.081,07	-2.031,83	
151	22706	19.000,00	48.634,74	67.634,74	87.638,75	28.951,07	3.197,43	35.486,24	
		1.381.171,49	52.944,85	1.434.116,34	1.366.702,74	1.262.471,65	40.333,48	131.311,21	
				<b>Suma</b>					

## ESTADO DE LIQUIDACIÓN DEL PRESUPUESTO (2020)

## I. LIQUIDACIÓN DEL PRESUPUESTO DE GASTOS

APLICACIÓN PRESUP.	DESCRIPCIÓN	CRÉDITOS PRESUPUESTARIOS			GASTOS COMPROMET.	OBLIGACIONES RECONOCIDAS NETAS	PAGOS	OBLIGACIONES PENDIENTES DE PAGO A 31 DE DICIEMBRE	REMANENTES DE CRÉDITO
		INICIALES	MODIFICACIONES	DEFINITIVAS					
151	22799	20.000,00		20.000,00	14.459,50			20.000,00	
151	2279903	30.000,00		30.000,00	12.049,29	12.049,29	12.049,29	17.950,71	
151	2279913	60.000,00	5.966,00	65.966,00	16.372,00	12.214,96	9.189,96	53.751,04	
151	60000		65.000,00	65.000,00				65.000,00	
151	6090007		69,69	69,69				69,69	
151	61900	2.500,00		2.500,00	300,08		300,08	2.199,92	
1522	212	6.000,00		6.000,00				6.000,00	
1522	22799		8.487,86	8.487,86				8.487,86	
1522	48000		11.883,00	11.883,00				11.883,00	
1522	48800	90.000,00	-15.000,00	75.000,00	12.677,72	1.538,40	1.538,40	73.461,60	
1522	61900		39.192,34	39.192,34				39.192,34	
1522	62200		124.753,00	124.753,00				124.753,00	
1522	78000		100.597,74	100.597,74				100.597,74	
1532	120	22.136,77		22.136,77				22.136,77	
1532	121	26.357,66		26.357,66				26.357,66	
1532	130	72.928,14	-20.000,00	52.928,14				52.928,14	
1532	131	1.460,73		1.460,73	114.174,98	114.174,98	114.174,98	-112.714,25	
1532	160	44.241,31		44.241,31	25.152,66	21.966,91	3.185,75	19.088,65	
1532	210	21.500,00	10.000,00	31.500,00	30.154,25	23.952,36	6.201,89	1.345,75	
1532	213	500,00		500,00	385,19		385,19	114,81	
1532	214	1.500,00		1.500,00	2.424,79	2.424,79	2.424,79	-924,79	
1532	22103	2.000,00		2.000,00	2.121,76	2.121,76	2.029,33	-121,76	
1532	22199	3.500,00		3.500,00	907,38	907,38	907,38	2.592,62	
1532	223	500,00		500,00	78,65	78,65	78,65	421,35	
1532	224	1.000,00		1.000,00	670,97	670,97	670,97	329,03	
1532	22706	500,00		500,00	2.178,00	1.089,00	1.089,00	-589,00	
1532	2270699		10.648,00	10.648,00	10.648,00	10.648,00	10.648,00		
1532	22799	1.000,00	20.000,00	21.000,00	18.148,79			21.000,00	
		1.788.796,10	414.542,48	2.203.338,58	1.629.606,75	1.516.715,49	1.462.487,86	686.623,09	
				<b>Suma</b>					

**(2020)**  
**ESTADO DE LIQUIDACIÓN DEL PRESUPUESTO**

## I. LIQUIDACIÓN DEL PRESUPUESTO DE GASTOS

APLICACIÓN PRESUP.	DESCRIPCIÓN	CRÉDITOS PRESUPUESTARIOS			GASTOS COMPROMET.	OBLIGACIONES RECONOCIDAS NETAS	PAGOS	OBLIGACIONES PENDIENTES DE PAGO A 31 DE DICIEMBRE	REMANENTES DE CRÉDITO
		INICIALES	MODIFICACIONES	DEFINITIVAS					
1532	61900	2.500,00	15.000,00	17.500,00	15.692,39	15.692,39	1.807,61		
1532	61901								
1532	6190117								
1532	6190118								
1532	6190318		390.625,00	390.625,00	386.249,02		390.625,00		
1532	6190417		40.000,00	40.000,00	37.963,74		40.000,00		
1532	6190418		90.000,00	90.000,00	79.681,99	21.231,43	21.231,43		
1532	6190517		44.060,52	44.060,52	43.998,02	43.988,02	43.988,02		
160	22500	9.000,00		9.000,00	6.390,36	6.390,36	2.609,64		
160	22799	15.000,00		15.000,00	4.375,97	4.375,97	10.624,03		
160	6190018		40.000,00	40.000,00	36.034,41	36.034,41	3.965,59		
161	210	3.000,00	5.000,00	8.000,00	9.623,63	9.623,63	-1.623,63		
161	22100	1.000,00		1.000,00	765,53	434,53	565,47		
161	22699	500,00		500,00	16,34	16,34	483,66		
161	22799	3.000,00		3.000,00			3.000,00		
161	61900	2.500,00	5.000,00	7.500,00	6.904,45	6.904,45	595,55		
161	6190018								
161	61901	65.000,00		65.000,00	58.019,50	58.019,50	6.980,50		
161	6190117		265.000,00	265.000,00	7.477,80		265.000,00		
1621	22699	1.000,00		1.000,00	1.435,97	1.435,97	-435,97		
1621	22799	270.000,00		270.000,00	254.697,60	254.697,60	15.302,40		
1621	62900		7.000,00	7.000,00	6.993,99	6.993,99	6,01		
1622	22100	500,00		500,00	1.035,57	440,25	342,83		
1622	223	22.500,00	283,08	22.500,00	23.169,20	23.168,20	-668,20		
1622	22699	2.000,00		2.000,00	468,46	468,46	1.531,54		
1623	22799	15.000,00	15.752,78	30.752,78	27.966,84	18.165,40	12.587,38		
1623	467	136.000,00	-5.000,00	131.000,00	121.247,04	93.103,56	37.896,44		
		2.562.796,10	1.327.263,86	3.890.059,96	2.968.171,13	2.326.237,39	1.563.822,57		
		<b>Suma</b>							

## (2020)

## ESTADO DE LIQUIDACIÓN DEL PRESUPUESTO

## I. LIQUIDACIÓN DEL PRESUPUESTO DE GASTOS

APLICACIÓN PRESUP.	DESCRIPCIÓN	CRÉDITOS PRESUPUESTARIOS			GASTOS COMPROMET.	OBLIGACIONES RECONOCIDAS NETAS	PAGOS	OBLIGACIONES PENDIENTES DE PAGO A 31 DE DICIEMBRE	REMANENTES DE CRÉDITO
		INICIALES	MODIFICACIONES	DEFINITIVAS					
163	22799 TRABAJOS REALIZADOS OTRAS EMPRESAS LIMPIEZA VIARIA	225.500,00		225.500,00	208.357,56	156.173,70	52.183,74	17.142,56	
164	120 RETRIBUCIONES BASICAS CEMENTERIO MUNICIPAL.	10.476,68	5.000,00	15.476,68	11.103,74	11.103,74		4.372,94	
164	121 RETRIBUCIONES COMPLEMENTARIAS CEMENTERIO MUNICIPAL.	11.026,82		11.026,82	11.500,29	11.500,29		-473,47	
164	160 SEGURIDAD SOCIAL. CEMENTERIO	7.442,66		7.442,66	6.598,19	5.925,16	673,03	844,47	
164	212 EDIFICIOS Y OTRAS CONSTRUCCIONES CEMENTERIO MUNICIPAL.	4.500,00		4.500,00	5.069,96	2.206,64	2.863,32	-569,96	
164	22100 ENERGÍA ELÉCTRICA. CEMENTERIO	1.000,00	48,06	1.048,06	1.272,93	796,84	134,96	116,26	
164	22103 COMBUSTIBLES CEMENTERIO	500,00		500,00	788,56	788,56		500,00	
164	22110 PRODUCTOS DE LIMPIEZA CEMENTERIO	500,00		500,00	51,90	51,90		-288,56	
164	22199 SUMINISTROS. CEMENTERIO	500,00		500,00	768,12	591,71	176,41	448,10	
164	22501 TRIBUTOS AUTONOMICOS CEMENTERIO	1.000,00		1.000,00	728,51	517,31	211,20	231,88	
164	22899 GASTOS DIVERSOS CEMENTERIO	1.000,00		1.000,00	728,51	517,31	211,20	271,49	
164	6220107 AMPLIACIÓN CEMENTERIO		1.531,96	1.531,96				1.531,96	
165	213 MAQUINARIA, INSTALACIONES Y UTILLAJE ALUMBRADO PCO.	35.000,00		35.000,00	40.978,10	28.932,11	12.045,99	-5.978,10	
165	22100 ENERGÍA ELÉCTRICA.	100.000,00	46.625,63	146.625,63	140.986,38	72.622,41	15.227,42	58.775,80	
165	22199 SUMINISTROS. ALUMBRADO PUBLICO	1.000,00		1.000,00				1.000,00	
165	61900 ACTUACIONES VARIAS ALUMBRADO PUBLICO	2.500,00		2.500,00	2.286,90		2.286,90	213,10	
165	61901 RENOVACIÓN INSTALACIONES ALUMBRADO PCO. SECTOR VII								
165	6190118 RENOVACIÓN INST. ALUMBRADO PCO. SECTOR VII								
171	130 LABORAL FIJO JARDINES	54.205,41		54.205,41	1.786,94	1.786,94		52.418,47	
171	131 LABORAL TEMPORAL JARDINES	1.373,93	5.000,00	6.373,93	60.453,86	60.453,86		-54.079,93	
171	160 SEGURIDAD SOCIAL. JARDINES	25.157,15		25.157,15	22.147,80	20.422,29	1.725,51	3.009,35	
171	210 INFRAESTRUCTURA Y BIENES NATURALES JARDINES	15.000,00		15.000,00	25.780,18	8.901,10	16.879,08	-10.780,18	
171	213 MANITTO MAQU. INSTAL. Y UTILLAJE JARDINES	1.000,00		1.000,00	868,40	741,95	126,45	131,60	
171	214 MATERIAL DE TRANSPORTES JARDINES	1.000,00		1.000,00	1.905,00	1.905,00		-905,00	
171	22100 ENERGIA ELECTRICA JARDINES	268,69	268,69	268,69	2.276,43	1.051,96	376,59	-1.159,86	
171	22103 COMBUSTIBLES. JARDINES	1.000,00		1.000,00	740,22	664,96	75,26	259,78	
171	22199 SUMINISTROS. JARDINES	8.500,00		8.500,00	8.988,29	8.988,29		-488,29	
171	224 PRIMAS DE SEGUROS JARDINES	500,00		500,00	564,70	564,70		-64,70	
171	22899 GASTOS DIVERSOS JARDINES	13.000,00		13.000,00	19.402,22	9.307,66	10.094,56	-6.402,22	
171	22799 TRABAJOS REALIZADOS POR OTRAS EMPRESAS JARDINES	66.500,00		66.500,00	43.274,98	29.645,66	11.269,82	25.584,52	
	<b>Suma</b>	2.926.478,75	1.385.738,20	4.312.216,95	3.378.493,73	2.360.746,45	319.128,48	1.632.342,02	

## (2020)

## ESTADO DE LIQUIDACIÓN DEL PRESUPUESTO

## I. LIQUIDACIÓN DEL PRESUPUESTO DE GASTOS

APLICACIÓN PRESUP.	DESCRIPCIÓN	CRÉDITOS PRESUPUESTARIOS			GASTOS COMPROMET.	OBLIGACIONES RECONOCIDAS NETAS	PAGOS	OBLIGACIONES PENDIENTES DE PAGO A 31 DE DICIEMBRE	REMANENTES DE CRÉDITO
		INICIALES	MODIFICACIONES	DEFINITIVAS					
171	ACTUACIONES VARIAS JARDINES	5.000,00		5.000,00	3.519,29		3.519,29	1.480,71	
171	ALUMBRADO BARRANC LA FONT								
171	PAPELERAS DE RECICLAJE (PPTOS PART)		7.000,00	7.000,00	6.993,80		6.993,80	6,20	
1721	MONITORIZACIÓN AIRE		13.000,00	13.000,00				13.000,00	
1721	INSTALACIÓN ESTACIONES DE RECARGA PARA VEHÍCULOS ELÉCTRICOS								
221	PLAN DE PENSIONES	1.000,00		1.000,00	13.311,48		13.311,48	-12.311,48	
221	ASISA	40.500,00		40.500,00	20.304,30		20.304,30	20.195,70	
221	SEGURO DE VIDA Y ACCIDENTES EMPLEADOS	20.000,00		20.000,00	17.675,36		17.675,36	2.324,64	
221	OTROS GASTOS SOCIALES	500,00		500,00	3.713,77		3.713,77	-3.213,77	
221	COMPLEMENTO FAMILIAR.	1.000,00		1.000,00				1.000,00	
2310	RETRIBUCIONES BÁSICAS ACCIÓN SOCIAL	39.596,36		39.596,36	24.948,39		24.948,39	14.647,97	
2310	RETRIBUCIONES COMPLEMENTARIAS ACCIÓN SOCIAL	42.867,72		42.867,72	17.142,22		17.142,22	25.725,50	
2310	LABORAL TEMPORAL ACCIÓN SOCIAL	1.127,53		1.127,53	26.346,27		26.346,27	-25.218,74	
2310	CUOTAS SOCIALES ACCIÓN SOCIAL	25.133,86		25.133,86	24.559,73		24.559,73	574,13	
2310	ELEMENTOS DE TRANSPORTE: ACCIÓN SOCIAL	500,00		500,00	1.442,78		1.023,82	-942,78	
2310	MATERIAL DE OFICINA ACCIÓN SOCIAL	500,00		500,00	384,29		384,29	115,71	
2310	COMBUSTIBLES ACCIÓN SOCIAL	500,00		500,00	45,60		45,60	454,40	
2310	SUMINISTROS. ACCIÓN SOCIAL	500,00		500,00				500,00	
2310	PRIMAS DE SEGUROS SERVICIOS SOCIALES	500,00		500,00	330,52		330,52	169,48	
2310	DESARROLLO DE PROGRAMAS ACCIÓN SOCIAL	28.000,00		28.000,00	9.859,86		8.979,86	18.140,14	
2310	DESARROLLO PROGRAMAS ACCIÓN SOCIAL	1.500,00		1.500,00	4.106,81		4.094,41	-2.606,81	
2310	TRabajos REALIZADOS POR OTRAS EMPRESAS ACCIÓN SOCIAL	500,00		500,00				500,00	
2310	TRANSFERENCIAS FAMILIAS E INSTIT. S/A.L. ACCIÓN SOCIAL	25.000,00		25.000,00	16.892,00		15.542,00	8.108,00	
2310	TRANSF. CTES. A INST. SIN FINES DE LUCRO NACIMIENTOS	16.000,00		16.000,00				16.000,00	
2310	SUBVENCIÓN AFA XIXONA	6.500,00		6.500,00	6.500,00		6.500,00		
2311	GASTOS DIVERSOS IGUALDAD	10.000,00		10.000,00	5.316,42		5.316,42	4.683,58	
2311	CONVENIO GUARDERIA	6.500,00	18.500,00	25.000,00	25.000,00		25.000,00		
2311	CONVENIO GUARDERIA	50.000,00	-28.500,00	21.500,00				21.500,00	
	<b>Suma</b>	3.249.704,22	1.395.738,20	4.645.442,42	3.606.886,62	2.908.267,82	2.573.538,71	1.737.174,60	

## (2020)

## ESTADO DE LIQUIDACIÓN DEL PRESUPUESTO

## I. LIQUIDACIÓN DEL PRESUPUESTO DE GASTOS

APLICACIÓN PRESUP.	DESCRIPCIÓN	CRÉDITOS PRESUPUESTARIOS			GASTOS COMPROMET.	OBLIGACIONES RECONOCIDAS NETAS	PAGOS	OBLIGACIONES PENDIENTES DE PAGO A 31 DE DICIEMBRE	REMANENTES DE CRÉDITO
		INICIALES	MODIFICACIONES	DEFINITIVAS					
2312	LABORAL FIJO. CENTRO OCUPACIONAL	112.590,48		112.590,48	72.142,23	72.142,23		40.448,25	
2312	LABORAL TEMPORAL CENTRO OCUPACIONAL		5.000,00	5.000,00	44.234,11	44.234,11		-39.234,11	
2312	SEGURIDAD SOCIAL CENTRO OCUPACIONAL	39.406,67		39.406,67	37.008,99	33.549,91	3.459,08	2.397,68	
2312	ARRENDAMIENTOS DE EDIFICIOS CENTRO OCUPACIONAL	8.000,00		8.000,00	7.899,12	7.240,86	658,26	100,88	
2312	EDIFICIOS Y OTRAS CONSTRUCCIONES. CENTRO OCUPACIONAL	1.000,00	10.000,00	11.000,00	8.231,82	8.231,82		2.768,18	
2312	MAQUINARIA, INSTALACIONES Y UTILLAJE. CENTRO OCUPACIONAL	3.000,00		3.000,00	2.473,96	2.180,48	276,24	543,28	
2312	2130018 MAQUINARIA, INSTALACIONES Y UTILLAJE CENTRO OCUPACIONAL								
2312	ELEMENTOS DE TRANSPORTE. CENTRO OCUPACIONAL	2.000,00		2.000,00	206,94		84,93	1.793,06	
2312	MATERIAL DE OFICINA CENTRO OCUPACIONAL	1.000,00		1.000,00	3.414,81	2.990,72	424,09	-2.414,81	
2312	ENERGÍA ELÉCTRICA. CENTRO OCUPACIONAL	2.500,00		2.500,00	1.372,73	1.372,73		1.127,27	
2312	COMBUSTIBLES. CENTRO OCUPACIONAL	4.500,00		4.500,00	3.689,77	3.689,77		810,23	
2312	PRODUCTOS DE LIMPIEZA. CENTRO OCUPACIONAL	1.000,00		1.000,00	1.418,93	1.229,68	189,25	-418,93	
2312	SUMINISTROS. CENTRO OCUPACIONAL	8.000,00		8.000,00	6.479,03	3.321,85		4.678,15	
2312	2219918 SUMINISTROS. CENTRO OCUPACIONAL								
2312	PRIMAS DE SEGUROS. CENTRO OCUPACIONAL	3.000,00		3.000,00	2.535,87	2.535,87		464,13	
2312	TRIBUTOS AUTONOMICOS CENTRO OCUPACIONAL	500,00		500,00	104,19	104,19		395,81	
2312	GASTOS DIVERSOS CENTRO OCUPACIONAL	500,00		500,00	848,19	848,19	36,48	-348,19	
2312	AUTOBUS CENTRO OCUPACIONAL								
2313	LABORAL FIJO. ASIST. A PERSONAS DEPENDIENTES	39.015,66		39.015,66	30.240,92	30.240,92		8.774,74	
2313	SEGURIDAD SOCIAL ASIST. A PERSONAS DEPENDIENTES	13.655,48		13.655,48	14.652,45	13.242,90	1.409,55	-996,97	
241	AEDL 2019		14.671,74	14.671,74	15.002,28	15.002,28		-330,54	
241	INFORMADOR TURÍSTICO 2020								
241	EMCORP 2020		7.519,26	7.519,26	7.882,76	7.882,76		-363,50	
241	RETRIBUCIONES EMCUUJ 2018		367,64	367,64	177,77	177,77		189,87	
241	RETRIBUCIONES EMPUUJ 2020		15.047,23	15.047,23	15.001,83	15.001,83		45,40	
241	ADL 2020 EMPA01/2020/26/03		23.768,34	23.768,34	23.504,29	23.504,29		264,05	
241	RETRIBUCIONES EMCUUJ 2019								
	<b>Suma</b>	3.489.372,51	1.472.112,41	4.961.484,92	3.905.409,61	3.203.616,39	341.266,99	1.757.868,53	

## (2020)

## ESTADO DE LIQUIDACIÓN DEL PRESUPUESTO

## I. LIQUIDACIÓN DEL PRESUPUESTO DE GASTOS

APLICACIÓN PRESUP.	DESCRIPCIÓN	CRÉDITOS PRESUPUESTARIOS			GASTOS COMPROMET.	OBLIGACIONES RECONOCIDAS NETAS	PAGOS	OBLIGACIONES PENDIENTES DE PAGO A 31 DE DICIEMBRE	REMANENTES DE CRÉDITO
		INICIALES	MODIFICACIONES	DEFINITIVAS					
241	13107		22.731,21	22.731,21	27.926,69	27.926,69		-5.195,48	
241	13108		58.333,35	58.333,35	44.667,74	44.667,74		13.665,61	
241	13109								
241	13110		11.563,96	11.563,96	10.997,91	10.997,91		566,05	
241	13111								
241	13112								
241	13113		15.047,23	15.047,23	15.001,83	15.001,83		45,40	
241	13114		22.502,58	22.502,58	15.001,84	15.001,84		7.500,74	
241	13115		5.150,55	5.150,55	4.717,23	4.717,23		433,32	
241	13116		11.452,80	11.452,80	11.479,05	11.452,80	26,25	-26,25	
241	13117		14.671,74	14.671,74	15.002,28	15.002,28		-330,54	
241	13118		7.774,90	7.774,90	3.393,08	3.393,08		4.381,82	
241	16000		4.782,99	4.782,99	4.890,78	4.783,02	107,76	-107,79	
241	16001								
241	16002		2.451,18	2.451,18	2.581,64	2.581,64	1.290,82	-130,46	
241	16003								
241	16004		115,03	115,03	56,08	56,08	56,08	58,95	
241	16005		5.266,53	5.266,53	4.890,54	4.890,54	815,09	375,99	
241	16006		7.478,44	7.478,44	7.399,99	7.399,99	7.399,99	78,45	
241	16007		12.098,85	12.098,85	8.754,18	8.754,18	8.754,18	3.344,67	
241	16008		20.416,65	20.416,65	14.348,39	14.175,33	173,06	6.068,26	
241	16009								
241	16010		3.769,85	3.769,85	3.476,61	3.476,61		293,24	
241	16011								
241	16012								
241	16013		5.266,53	5.266,53	4.890,54	4.890,54	815,09	375,99	
241	16014		7.336,11	7.336,11	4.913,04	4.913,04	1.637,68	2.423,07	
241	16015		1.681,08	1.681,08	1.544,89	1.544,89	1.495,76	136,19	
241	16016		2.187,80	2.187,80	1.820,30	1.820,30	1.093,90	367,50	
241	16017		4.782,99	4.782,99	4.890,78	4.890,78	107,76	-107,79	
			3.489.372,51	1.718.974,76	5.208.347,27	3.416.261,80	3.067.743,06	348.518,74	1.792.085,47
			<b>Suma</b>						



## ESTADO DE LIQUIDACIÓN DEL PRESUPUESTO (2020)

## I. LIQUIDACIÓN DEL PRESUPUESTO DE GASTOS

APLICACIÓN PRESUP.	DESCRIPCIÓN	CRÉDITOS PRESUPUESTARIOS			GASTOS COMPROMET.	OBLIGACIONES RECONOCIDAS NETAS	PAGOS	OBLIGACIONES PENDIENTES DE PAGO A 31 DE DICIEMBRE	REMANENTES DE CRÉDITO
		INICIALES	MODIFICACIONES	DEFINITIVAS					
241	16018				1.111,22			1.111,22	1.493,81
			2.605,03	2.605,03	1.111,22	1.111,22			
241	22000		2.568,00	2.568,00	2.608,52	2.608,52		2.608,52	-40,52
241	2200099		1.575,00	1.575,00					1.575,00
241	22602		2.362,50	2.362,50	5.445,00	5.445,00			-3.082,50
241	2260299		2.362,50	2.362,50					2.362,50
241	22699	45.000,00	-44.856,45	143,55					143,55
241	22799		1.575,00	1.575,00	1.700,05	1.700,05			-125,05
311	22699	2.000,00		2.000,00	1.926,56	1.926,56		275,00	73,44
311	22799	35.000,00	15.026,10	50.026,10	49.927,46	47.616,60		4.441,79	2.409,50
311	480	500,00		500,00					500,00
323	120	39.769,09	-10.927,52	28.841,57	27.354,23	27.354,23			1.487,34
323	121	53.982,88	-15.000,00	38.982,88	34.308,92	34.308,92			4.673,96
323	160	28.135,07	-5.000,00	23.135,07	17.524,82	17.524,82		1.571,48	5.610,25
323	212	18.500,00		18.500,00	14.469,75	14.469,75		1.604,27	4.030,25
323	213	12.500,00		12.500,00	21.190,67	21.143,48		2.981,81	-8.643,48
323	2130018								
323	22100	39.000,00	8.138,18	47.138,18	39.186,77	22.916,45		4.660,26	24.221,73
323	22103	16.000,00		16.000,00	12.511,04	12.511,04		457,30	3.488,96
323	22110	9.000,00		9.000,00	12.343,27	12.343,27		1.523,13	-3.343,27
323	22199	2.500,00		2.500,00	1.092,30	1.092,30		1.092,30	1.407,70
323	22501	3.000,00		3.000,00	2.007,35	2.007,35		97,01	992,65
323	22700	1.000,00		1.000,00	2.309,30	2.309,30			-1.309,30
323	6320118	5.000,00		5.000,00					5.000,00
323	6320218	1.107.411,38	1.107.411,38	1.107.411,38	990.108,10	219.360,62		89.099,49	888.050,76
323	6320318	1.366.184,45	1.366.184,45	1.366.184,45	24.986,50	786,50		786,50	1.365.397,95
324	6320019	794.414,48	794.414,48	794.414,48	272.307,67	24.200,00		24.200,00	770.214,48
324	6320019	4.876,57	4.876,57	4.876,57	4.876,57	4.876,57		4.876,57	11.489,76
324	6320019	68.373,69	68.373,69	68.373,69	56.883,94	56.883,93		674,08	2.038,60
3260	22699	2.500,00		2.500,00	461,40	461,40			
		3.817.259,55	5.050.663,67	8.867.923,22	5.758.214,83	3.994.738,08		459.624,10	4.873.185,14
		<b>Suma</b>							

## (2020)

## ESTADO DE LIQUIDACIÓN DEL PRESUPUESTO

## I. LIQUIDACIÓN DEL PRESUPUESTO DE GASTOS

APLICACIÓN PRESUP.	DESCRIPCIÓN	CRÉDITOS PRESUPUESTARIOS			GASTOS COMPROMET.	OBLIGACIONES RECONOCIDAS NETAS	PAGOS	OBLIGACIONES PENDIENTES DE PAGO A 31 DE DICIEMBRE	REMANENTES DE CRÉDITO
		INICIALES	MODIFICACIONES	DEFINITIVAS					
3260	22799	14.500,00	30.000,00	44.500,00	43.518,40	43.518,40	43.518,40	981,60	
3260	48000	30.000,00		30.000,00				30.000,00	
3260	48900	30.000,00		30.000,00				30.000,00	
3261	120	17.613,40		17.613,40	17.965,87	17.965,87	17.965,87	-352,47	
3261	121	16.863,98		16.863,98	17.138,49	17.138,49	17.138,49	-274,51	
3261	160	10.343,21	5.000,00	15.343,21	11.421,37	11.421,37	1.088,95	3.921,84	
3261	22000	500,00		500,00				500,00	
3261	22699	500,00		500,00				500,00	
3262	120	17.318,08		17.318,08	18.442,10	18.442,10	18.442,10	-1.124,02	
3262	121	16.863,98		16.863,98	15.538,53	15.538,53		1.325,45	
3262	160	10.478,86		10.478,86	9.051,96	9.051,96	899,27	1.426,90	
3262	22000	500,00		500,00	262,36	262,36	122,81	237,64	
3262	22699	2.000,00		2.000,00				2.000,00	
3262	488	600,00		600,00				600,00	
3263	120	14.322,80	5.000,00	19.322,80	17.617,28	17.617,28		1.705,52	
3263	121	16.863,98		16.863,98	17.587,85	17.587,85		-723,87	
3263	160	9.086,04		9.086,04	9.362,81	9.362,81	875,97	-276,77	
3263	22000	500,00		500,00				500,00	
3263	22100	500,00		500,00	241,69			500,00	
3263	22602	1.500,00		1.500,00	2.165,90	2.165,90	1.560,90	-665,90	
3263	22699	3.500,00		3.500,00	1.987,66	1.987,66	1.815,00	1.512,34	
3263	22799	20.500,00		20.500,00	17.846,00	17.846,00	3.872,00	2.654,00	
3263	489	1.750,00		1.750,00				1.750,00	
3264	213	500,00		500,00				500,00	
		4.039.863,88	5.060.663,67	9.100.527,55	5.914.844,70	4.151.126,26	3.681.267,26	4.949.401,29	
		<b>Suma</b>							

## (2020)

## ESTADO DE LIQUIDACIÓN DEL PRESUPUESTO

## I. LIQUIDACIÓN DEL PRESUPUESTO DE GASTOS

APLICACIÓN PRESUP.	DESCRIPCIÓN	CRÉDITOS PRESUPUESTARIOS			GASTOS COMPROMET.	OBLIGACIONES RECONOCIDAS NETAS	PAGOS	OBLIGACIONES PENDIENTES DE PAGO A 31 DE DICIEMBRE	REMANENTES DE CRÉDITO
		INICIALES	MODIFICACIONES	DEFINITIVAS					
3264	214	500,00		500,00				500,00	
	ELEMENTOS DE TRANSPORTE: EDUCACIÓN VIAL								
3264	22699	500,00		500,00				500,00	
	GASTOS DIVERSOS EDUCACION VIAL								
330	120	16.344,26	-7.051,05	9.293,21				9.293,21	
	RETRIBUCIONES BÁSICAS CULTURA								
330	121	16.863,98	-7.890,96	8.973,02				8.973,02	
	COMPLEMENTARIAS CULTURA								
330	130	42.975,45	-18.600,00	24.375,45	20.383,12		20.383,12	3.992,33	
	LABORAL FIJO CULTURA								
330	131				18.737,69		18.737,69	-18.737,69	
	LABORAL TEMPORAL CULTURA								
330	160	27.247,52	-5.000,00	22.247,52	13.602,18		13.602,18	8.645,34	
	SEGURIDAD SOCIAL CULTURA								
330	212	3.000,00		3.000,00	3.235,81		3.228,60	-235,81	
	EDIFICIOS Y OTRAS CONSTRUCCIONES CULTURA								
330	213	5.500,00		5.500,00	4.268,43		3.053,60	1.340,47	
	MAQUINARIA, INSTALACIONES Y UTILILLAJE CULTURA								
330	22000	1.000,00		1.000,00	956,17		956,17	43,83	
	MATERIAL DE OFICINA CULTURA								
330	22100	7.000,00	684,91	7.684,91	6.331,32		4.975,21	1.719,77	
	ENERGÍA ELÉCTRICA. CULTURA								
330	22103	3.500,00		3.500,00	3.366,22		3.366,22	133,78	
	COMBUSTIBLES CULTURA								
330	22110	1.500,00		1.500,00	2.920,08		2.495,88	-1.420,08	
	PRODUCTOS DE LIMPIEZA CULTURA								
330	22199	3.000,00		3.000,00	454,82		409,77	45,05	
	SUMINISTROS. CULTURA								
330	22501	500,00		500,00	352,65		352,65	147,35	
	TRIBUTOS AUTONOMICOS CULTURA								
330	62300		4.404,40	4.404,40	4.404,40		4.404,40		
	EQUIPOS A/A CASA CULTURA								
330	62600		3.586,56	3.586,56	3.491,09		3.491,09	95,47	
	EPIS CASA DE CULTURA								
3321	120	14.414,77		14.414,77	15.088,68		15.088,68	-673,91	
	RETRIBUCIONES BASICAS BIBLIOTECA Y ARCHIVO								
3321	121	14.917,70		14.917,70	14.992,30		14.992,30	-74,60	
	RETRIBUCIONES COMPLEMENTARIAS BIBLIOTECA Y ARCHIVO								
3321	160	8.799,74		8.799,74	7.487,52		6.774,42	1.312,22	
	SEGURIDAD SOCIAL BIBLIOTECA Y ARCHIVO								
3321	212	2.500,00		2.500,00	1.024,30		1.002,63	1.475,70	
	EDIFICIOS Y OTRAS CONSTRUCCIONES BIBLIOTECA								
3321	213	1.500,00		1.500,00	365,13		71,08	1.134,87	
	MAQUINARIA, INSTALACIONES Y UTILILLAJE BIBLIOTECA								
3321	22000	500,00		500,00	330,01		292,25	169,99	
	MATERIAL DE OFICINA BIBLIOTECA								
3321	22001	5.500,00		5.500,00	5.047,92		3.688,20	452,08	
	PRENSA, REVISTAS, LIBROS Y OTRAS PUBLIC. BIBLIOTECA								
3321	22100	7.000,00	1.981,54	8.981,54	6.960,34		2.579,59	5.855,56	
	ENERGÍA ELÉCTRICA. BIBLIOTECA								
3321	22110	500,00		500,00	402,89		402,89	97,11	
	PRODUCTOS DE LIMPIEZA BIBLIOTECA								
3321	22199	500,00		500,00				500,00	
	SUMINISTROS. BIBLIOTECA								
3321	223	500,00		500,00				500,00	
	TRANSPORTES BIBLIOTECA								
3321	22602	500,00		500,00	411,40			88,60	
	PUBLICIDAD Y PROPAGANDA. BIBLIOTECA								
3321	22699	1.000,00		1.000,00	13,55		13,55	986,45	
	GASTOS DIVERSOS BIBLIOTECA								
	<b>Suma</b>	4.228.427,30	5.032.779,07	9.261.206,37	6.049.547,72	4.281.519,84	3.804.500,91	477.018,93	4.979.686,53

## (2020)

## ESTADO DE LIQUIDACIÓN DEL PRESUPUESTO

## I. LIQUIDACIÓN DEL PRESUPUESTO DE GASTOS

APLICACIÓN PRESUP.	DESCRIPCIÓN	CRÉDITOS PRESUPUESTARIOS			GASTOS COMPROMET.	OBLIGACIONES RECONOCIDAS NETAS	PAGOS	OBLIGACIONES PENDIENTES DE PAGO A 31 DE DICIEMBRE	REMANENTES DE CRÉDITO
		INICIALES	MODIFICACIONES	DEFINITIVAS					
3321	22799 TRABAJOS REALIZADOS POR OTRAS EMPRESAS BIBLIOTECA	1.000,00		1.000,00	75,00	75,00	75,00	925,00	
3321	62300 EQUIPOS A/A BIBLIOTECA		3.206,50	3.206,50	3.206,50	3.206,50	3.206,50		
3321	62600 EP's BIBLIOTECA		1.723,55	1.723,55	1.723,55	1.723,55	1.723,55		
3321	63200 BIBLIOTECA CASA ROVIRA	1.300.000,00		1.300.000,00	1.269.818,58	540.564,75	318.683,43	440.751,82	
3322	120 RETRIBUCIONES BASICAS ARCHIVO	18.778,80		18.778,80	20.095,58	20.095,58		-1.316,78	
3322	121 RETRIBUCIONES COMPLEMENTARIAS ARCHIVO	16.863,98		16.863,98	16.192,82	16.192,82		671,16	
3322	160 SEGURIDAD SOCIAL ARCHIVO	10.692,83		10.692,83	9.001,80	8.144,19	857,61	1.691,03	
3322	212 EDIFICIOS Y OTRAS CONSTRUCCIONES ARCHIVO	500,00		500,00	2.209,64	385,38	1.824,26	-1.709,64	
3322	213 MAQUINARIA, INSTALACIONES Y UTILLAJE ARCHIVO	3.000,00		3.000,00	3.839,98	2.566,45	1.225,13	-791,58	
3322	2130018 MAQUINARIA, INSTALACIONES Y UTILLAJE ARCHIVO								
3322	22110 PRODUCTOS DE LIMPIEZA ARCHIVO	500,00		500,00	125,93	125,93		374,07	
3322	22699 GASTOS DIVERSOS ARCHIVO	1.000,00	5.000,00	6.000,00	6,90	6,90		5.993,10	
3322	22799 TRABAJOS REALIZADOS OTRAS EMPRESAS ARCHIVO	500,00		500,00				500,00	
3330	22100 ENERGÍA ELÉCTRICA. SALA DE EXPOSICIONES	5.000,00	23,55	5.023,55	4.842,42	3.608,85	321,73	1.092,97	
3330	22110 PRODUCTOS DE LIMPIEZA SALA EXPOSICIONES	1.000,00		1.000,00	31,70	31,70		968,30	
3330	22501 TRIBUTOS AUTONOMICOS SALA EXPOSICIONES	500,00		500,00	37,02	37,02		462,98	
3330	22699 GASTOS DIVERSOS SALA EXPOSICIONES	1.000,00		1.000,00	47,90	47,90		952,10	
3330	48100 PREMIO PINTURA AIRE LIBRE	1.900,00		1.900,00	656,14	656,14		1.900,00	
3331	212 EDIFICIOS Y OTRAS CONSTRUCCIONES. CINE DE DALI	6.000,00		6.000,00				5.343,86	
3331	213 MAQUINARIA, INSTALACIONES Y UTILLAJE CINE DE DALI	6.000,00		6.000,00	3.418,23	1.552,15	1.849,75	2.598,10	
3331	22100 ENERGIA ELÉCTRICA. CINE DE DALI	12.000,00	139,73	12.139,73	14.025,49	10.845,74	1.488,87	-194,88	
3331	22110 PRODUCTOS DE LIMPIEZA CINE DE DALI	500,00		500,00	75,03	75,03		424,97	
3331	22199 SUMINISTROS. CINE DE DALI	500,00		500,00				500,00	
3331	22501 TRIBUTOS AUTONOMICOS CINE DE DALI	500,00		500,00	37,02	37,02		462,98	
3331	22699 GASTOS DIVERSOS CINE DE DALI	500,00		500,00				500,00	
3331	60900 COMPRA CINE DE DALI		300.000,00	300.000,00	300.000,00	300.000,00			
3332	2020099 ALQUILER RESIDENCIA ARTÍSTICA (PPTOS PART.)		27.000,00	27.000,00				27.000,00	
3332	22699 GASTOS DIVERSOS MUSEO	5.000,00		5.000,00				5.000,00	
334	22602 PUBLICIDAD Y PROPAGANDA CULTURA	9.000,00		9.000,00	5.222,01	4.980,01	242,00	3.777,99	
	<b>Suma</b>	5.629.662,91	5.369.872,40	10.999.535,31	7.704.161,96	4.719.394,52	803.511,71	5.476.639,08	

ESTADO DE LIQUIDACIÓN DEL PRESUPUESTO  
(2020)

## I. LIQUIDACIÓN DEL PRESUPUESTO DE GASTOS

APLICACIÓN PRESUP.	DESCRIPCIÓN	CRÉDITOS PRESUPUESTARIOS			GASTOS COMPROMET.	OBLIGACIONES RECONOCIDAS NETAS	PAGOS	OBLIGACIONES PENDIENTES DE PAGO A 31 DE DICIEMBRE	REMANENTES DE CRÉDITO
		INICIALES	MODIFICACIONES	DEFINITIVAS					
334	22899	25.000,00	10.000,00	35.000,00	37.249,70	20.733,20	12.864,38	14.266,80	
334	22799	111.000,00	2.468,24	113.468,24	111.125,10	111.125,10	101.939,60	2.343,14	
336	212	3.000,00		3.000,00	403,16	403,16	403,16	2.596,84	
336	22100	1.500,00		1.500,00	1.800,05	1.449,68	1.231,19	491,99	
336	22199	500,00		500,00				500,00	
336	22699	1.000,00		1.000,00				1.000,00	
336	6190290		1.710,97	1.710,97				1.710,97	
336	63200	303.791,72		303.791,72	18.509,74	480,74	480,74	303.310,98	
3371	120	13.287,23	-5.000,00	8.287,23	3.277,81	3.277,81	3.277,81	5.009,42	
3371	121	14.917,70	-5.000,00	9.917,70	4.583,39	4.583,39	4.583,39	5.334,31	
3371	160	8.461,48	-5.200,00	3.261,48	2.640,64	2.640,64	1.935,02	620,84	
3371	22000	500,00		500,00				500,00	
3371	22602	1.500,00		1.500,00	652,72	652,72	483,32	847,28	
3371	22899	7.500,00		7.500,00	2.449,26	2.449,26	1.900,74	5.050,74	
3371	22799	11.500,00	15.000,00	26.500,00	21.482,60	19.682,60	17.482,60	6.817,40	
3371	48000	3.500,00	3.500,00	7.000,00	7.000,00	3.500,00	3.500,00	3.500,00	
3371	48001	2.300,00	303,09	2.603,09	1.953,09	1.730,55	1.030,05	872,54	
3372	212	1.000,00		1.000,00	103,84	103,84	103,84	896,16	
3372	213	4.500,00		4.500,00	2.729,19	2.711,95	2.171,06	1.788,05	
3372	22100	3.000,00		3.000,00	2.853,16	2.452,38	2.135,85	1.077,07	
3372	22110	1.500,00	529,45	1.500,00	748,21	748,21	748,21	751,79	
3372	22199	500,00		500,00				500,00	
3372	22501	500,00		500,00	48,80	48,80	48,80	451,20	
3372	22699	3.500,00		3.500,00				3.500,00	
3372	22799	1.500,00		1.500,00	4.438,89	4.438,89	4.438,89	-2.938,89	
3372	48000	1.500,00		1.500,00					
338	22100	8.000,00		8.000,00	13.814,89	4.034,71	1.500,00	4.034,71	
338	22602	15.000,00		15.000,00	3.318,74	3.318,74	3.125,14	11.681,26	
338	22699	45.000,00		45.000,00	20.132,90	20.132,90	19.181,16	24.867,10	
		6.296.421,04	5.406.739,28	11.703.160,32	8.056.810,36	5.824.189,92	4.974.898,73	5.878.970,40	
		<b>Suma</b>							

(2020)

## ESTADO DE LIQUIDACIÓN DEL PRESUPUESTO

## I. LIQUIDACIÓN DEL PRESUPUESTO DE GASTOS

APLICACIÓN PRESUP.	DESCRIPCIÓN	CRÉDITOS PRESUPUESTARIOS			GASTOS COMPROMET.	OBLIGACIONES RECONOCIDAS NETAS	PAGOS	OBLIGACIONES PENDIENTES DE PAGO A 31 DE DICIEMBRE	REMANENTES DE CRÉDITO
		INICIALES	MODIFICACIONES	DEFINITIVAS					
338	22799 TRABAJOS REALIZADOS POR OTRAS EMPRESAS FIESTAS	72.000,00	18.113,46	90.113,46	89.832,52	70.949,26	18.145,16	1.019,04	
338	48000 CONVENIO FEDERACIÓ FESTES SB I SS	86.000,00	-25.000,00	61.000,00	49.677,69	8.000,00	49.677,69	11.322,31	
338	48001 CONVENIO ASSOCIACIÓ REIS MAGS	16.000,00		16.000,00	8.000,00	8.000,00		8.000,00	
338	48002 CONVENIO FESTES GELADORS	14.000,00	14.000,00	28.000,00	17.597,63	14.000,00	3.597,63	10.402,37	
341	130 LABORAL FIJO PROM. Y FOM. DEPORTES	35.228,29		35.228,29	36.806,70	36.806,70		-1.578,41	
341	131 LABORAL EVENTUAL PROM. Y FOM. DEPORTES	89.817,01	20.000,00	109.817,01	106.226,75	106.223,25	3,50	3.590,26	
341	160 SEGURIDAD SOCIAL PROM. Y FOM. DEPORTE	44.932,01		44.932,01	46.803,95	41.816,75	4.987,20	-1.871,94	
341	224 PRIMAS DE SEGUROS PROM. Y FOM. DEPORTES	2.500,00		2.500,00	2.185,06	2.185,06		314,94	
341	22501 TRIBUTOS AUTONOMICOS. PROM Y FOM DEL DEPORTE	500,00		500,00	309,32	252,36	56,96	190,68	
341	22602 PUBLICIDAD Y PROPAGANDA. PROM. Y FOM, DEPORTES	5.500,00		5.500,00	1.430,22	1.430,22		4.069,78	
341	22699 GASTOS DIVERSOS PROM. Y FOM. DEPORTES	15.500,00		15.500,00	11.162,94	9.420,33	1.742,61	4.337,06	
341	22799 TRABAJOS REALIZADOS POR OTRAS EMPRESAS PROM. Y FOM. DEPORTES	25.500,00		25.500,00	22.590,30	12.950,30	3.740,00	8.809,70	
341	489 RETRIBUCIONES BASICAS	45.000,00		45.000,00	45.000,00		45.000,00	-477,64	
342	120 INSTALACIONES DEPORTIVAS	10.144,90		10.144,90	10.622,54	10.622,54		2.946,77	
342	121 RETRIBUCIONES COMPLEMENTARIAS INSTALACIONES DEPORTIVAS	14.989,38		14.989,38	12.042,61	12.042,61		23.564,04	
342	130 LABORAL FIJO INSTALACIONES DEPORTIVAS	23.564,04		23.564,04				-26.895,12	
342	131 LABORAL EVENTUAL INSTALACIONES DEPORTIVAS	59.227,77		59.227,77	86.122,89	86.122,89		6.687,55	
342	160 SEGURIDAD SOCIAL INSTALACIONES DEPORTIVAS	40.224,66		40.224,66	33.537,11	30.839,41	2.697,70	2.584,47	
342	210 INFRAESTRUCTURA INSTALACIONES DEPORTIVAS	19.500,00		19.500,00	16.915,53	12.497,34	4.418,19	4.439,08	
342	212 EDIFICIOS Y OTRAS CONSTRUCCIONES INSTALACIONES DEPORTIVAS	6.000,00		6.000,00	1.560,92	1.560,92		1.094,23	
342	213 MAQUINARIA, INSTALACIONES Y UTILLAJE INSTALACIONES DEPORTIVAS	22.000,00	5.000,00	27.000,00	26.803,34	23.120,98	2.784,79	233,58	
342	22000 MATERIAL DE OFICINA INSTALACIONES DEPORTIVAS	1.500,00		1.500,00	1.266,42	1.239,19	27,23	875,83	
342	22100 ENERGIA ELÉCTRICA. INSTALACIONES DEPORTIVAS	13.000,00	553,52	13.553,52	13.585,86	10.231,93	2.445,76	1.500,00	
342	22101 AGUA. INSTALACIONES DEPORTIVAS	1.500,00		1.500,00	7.908,02	6.013,27	1.894,75	4.091,98	
342	22103 COMBUSTIBLES INSTALACIONES DEPORTIVAS	12.000,00		12.000,00					
	<b>Suma</b>	6.900.549,10	5.421.292,80	12.321.841,90	8.614.966,16	5.402.274,78	972.365,20	5.947.201,92	

**(2020)**  
**ESTADO DE LIQUIDACIÓN DEL PRESUPUESTO**

## I. LIQUIDACIÓN DEL PRESUPUESTO DE GASTOS

APLICACIÓN PRESUP.	DESCRIPCIÓN	CRÉDITOS PRESUPUESTARIOS			GASTOS COMPROMET.	OBLIGACIONES RECONOCIDAS NETAS	PAGOS	OBLIGACIONES PENDIENTES DE PAGO A 31 DE DICIEMBRE	REMANENTES DE CRÉDITO
		INICIALES	MODIFICACIONES	DEFINITIVAS					
342	22110	2.500,00		2.500,00	4.445,75	4.407,59	38,16	-1.945,75	
342	22199	8.500,00		8.500,00	5.115,30	5.012,49	102,81	3.384,70	
342	2270699				10.079,30				
342	22799	1.500,00	1.463,62	2.963,62	5.366,92	4.489,67	611,05	-2.137,10	
342	61900		14.314,99	14.314,99	14.219,44	14.219,44		95,55	
342	6190116								
342	6220004		71.581,73	71.581,73				71.581,73	
342	6220018								
342	62900								
342	63200	2.500,00	2.500,00	5.000,00	3.968,80	3.968,80		1.031,20	
414	210	11.000,00	5.483,72	16.483,72	7.342,44	7.342,44		9.141,28	
414	22199	1.000,00		1.000,00	1.004,30	1.004,30		-4,30	
414	22602	500,00		500,00	145,20	145,20		354,80	
414	22699	7.500,00		7.500,00	1.581,33	214,50	1.366,83	5.918,67	
414	22799	9.000,00		9.000,00	16.778,87	16.778,87		-7.778,87	
414	466	500,00		500,00	500,00	500,00			
414	625								
414	62500		2.564,00	2.564,00	2.563,99	2.563,99		0,01	
422	22699	10.000,00		10.000,00	681,91	318,91	363,00	9.318,09	
422	6190018		190.000,00	190.000,00	156.884,63	101.851,59	48.212,06	39.936,35	
422	6190118		5.000,00	5.000,00	3.811,67	1.569,68		3.430,32	
422	6190218		270.000,00	270.000,00	245.238,16	234.189,35	6.944,76	28.865,89	
422	6190318		25.000,00	25.000,00	21.143,26	12.452,68		12.547,32	
422	6190418		20.000,00	20.000,00	17.933,96	1.306,71		18.693,29	
422	6190518		20.000,00	20.000,00	3.968,27	1.792,69		18.207,31	
422	6190618		25.000,00	25.000,00	23.192,18	6.189,25	17.002,93	1.807,82	
4311	205	36.000,00		36.000,00				36.000,00	
4311	22100	1.000,00	11,14	1.011,14	614,14	306,68		704,46	
4311	22602	16.000,00		16.000,00	39.314,75	10.990,54	28.334,21	-23.314,75	
4311	2260218								
4311	22699	12.000,00		12.000,00	7.958,25	4.937,36	2.648,70	4.413,94	
		7.020.049,10	6.074.212,00	13.094.261,10	9.208.818,98	5.838.817,51	1.077.989,71	6.177.453,88	
				<b>Suma</b>					

## (2020)

## ESTADO DE LIQUIDACIÓN DEL PRESUPUESTO

## I. LIQUIDACIÓN DEL PRESUPUESTO DE GASTOS

APLICACIÓN PRESUP.	DESCRIPCIÓN	CRÉDITOS PRESUPUESTARIOS			GASTOS COMPROMET.	OBLIGACIONES RECONOCIDAS NETAS	PAGOS	OBLIGACIONES PENDIENTES DE PAGO A 31 DE DICIEMBRE	REMANENTES DE CRÉDITO
		INICIALES	MODIFICACIONES	DEFINITIVAS					
4311	22799	9.500,00		9.500,00	18.739,85		18.739,85	-9.239,85	
4312	120	10.341,18		10.341,18	347,21	347,21		9.993,97	
4312	121	11.026,82		11.026,82	479,00	479,00		10.547,82	
4312	130		5.000,00	5.000,00	21.467,64	21.467,64		-16.467,64	
4312	160	7.290,30		7.290,30	7.855,40	6.993,32	862,08	-565,10	
4312	212	500,00	-500,00						
4312	213	1.000,00	-700,00	300,00	249,11	134,16	45,98	119,86	
4312	22100	1.000,00	437,19	1.437,19	964,81	442,45	100,77	893,97	
4312	22110	500,00	-400,00	100,00	252,92	252,92		-152,92	
4312	22199	500,00	-500,00		211,05		211,05	-211,05	
4312	22501	500,00	-400,00	100,00	42,96	42,96		57,04	
4319	22100	500,00		500,00				500,00	
4319	22602	4.500,00	-737,70	3.762,30	5.016,66	5.016,66		-1.254,36	
4319	22699	1.500,00	-1.500,00		477,95	477,95		-477,95	
4319	22799	12.500,00	40,00	12.540,00	10.679,27	7.789,63	2.889,64	1.860,73	
4319	481	1.200,00		1.200,00			1.200,00		
4319	48900	6.500,00		6.500,00				6.500,00	
4319	779	30.000,00	-10.000,00	20.000,00	16.396,66		16.396,66	3.603,34	
432	120	13.422,80		13.422,80	13.920,80	13.920,80		-498,00	
432	121	18.397,12		18.397,12	14.884,47	14.884,47		3.512,65	
432	160	10.601,69		10.601,69	9.673,38	8.774,44	898,94	928,31	
432	212	4.500,00		4.500,00	1.571,49	1.135,89		3.364,11	
432	213	7.000,00	10.000,00	17.000,00	2.024,96	742,39	1.265,31	14.992,30	
432	2130018								
432	22100	8.000,00	4.007,98	12.007,98	10.830,67	2.581,76	188,96	9.237,26	
432	22110	500,00		500,00	110,16	110,16		389,84	
432	22199	1.000,00		1.000,00	12,63	10,67	1,96	987,37	
432	22501	500,00		500,00	86,55	86,55		413,45	
432	22502	500,00		500,00				500,00	
432	22602	21.500,00		21.500,00	39.303,15	31.807,20	544,50	-10.851,70	
432	22699	5.500,00		5.500,00	5.761,11	4.761,66	999,45	-261,11	
		7.210.329,01	6.078.959,47	13.289.288,48	7.083.412,26	5.961.077,40	1.122.334,86	6.205.876,22	
		<b>Suma</b>							



## (2020)

## ESTADO DE LIQUIDACIÓN DEL PRESUPUESTO

## I. LIQUIDACIÓN DEL PRESUPUESTO DE GASTOS

APLICACIÓN PRESUP.	DESCRIPCIÓN	CRÉDITOS PRESUPUESTARIOS			GASTOS COMPROMET.	OBLIGACIONES RECONOCIDAS NETAS	PAGOS	OBLIGACIONES PENDIENTES DE PAGO A 31 DE DICIEMBRE	REMANENTES DE CRÉDITO
		INICIALES	MODIFICACIONES	DEFINITIVAS					
432	22799 TRABAJOS REALIZADOS POR OTRAS EMPRESAS TURISMO	3.500,00		3.500,00				3.500,00	
432	48001 PREMIOS TURISMO	1.000,00		1.000,00	1.000,00		1.000,00	2.500,00	
432	61900 REPOSICIÓN SENDEROS	2.500,00		2.500,00				55.711,35	
432	6190118 CASTELL DE XIXONA		699.318,84	699.318,84	648.152,36		52.598,28		
432	64100 APP INFORMACION TURISTICA								
433	120 RETRIBUCIONES BÁSICAS DESARROLLO EMPRESARIAL	13.422,80		13.422,80				13.422,80	
433	121 RETRIBUCIONES COMPLEMENTARIAS DESARROLLO EMPRESARIAL	16.863,98		16.863,98				16.863,98	
433	131 LABORAL TEMPORAL DESARROLLO EMPRESARIAL	2.434,54		2.434,54	30.046,40		30.046,40	-27.611,86	
433	160 SEGURIDAD SOCIAL DESARROLLO EMPRESARIAL	10.316,28		10.316,28	9.981,75		950,44	334,53	
433	22802 PUBLICIDAD FOMENTO DESARROLLO LOCAL	18.000,00		18.000,00	8.752,11		7.723,61	9.247,89	
433	22899 GASTOS DIVERSOS PROMOCION	20.500,00		20.500,00	4.573,25			15.926,75	
433	22799 TRABAJOS OTRAS EMPRESAS DESARROLLO LOCAL	6.500,00		6.500,00	2.008,60		798,60	4.491,40	
433	2279917 TRABAJOS REALIZADOS POR OTRAS EMPRESAS DESARROLLO LOCAL		200.000,00	200.000,00	3.872,00			66.535,55	
433	47900 SUBVENCIONES POR CRISIS SANITARIA COVID-19		35.464,00	35.464,00	35.464,00				
433	47901 SUBVENCIONES POR CRISIS SANITARIA COVID-19 (DIPUTACION)				523,54			9.476,46	
4411	22699 GASTOS DIVERSOS SERVICIO TRANSPORTE URBANO	10.000,00		10.000,00	523,54				
4411	47900 SUBVENCIÓN A LA EXPLOTACIÓN SERVICIO TRANSPORTE URBANO	150.000,00	-256,41	149.743,59	146.604,84		11.106,43	27.572,86	
452	48900 OTRAS TRANSFERENCIAS C.R. VINALOPÓ	1.000,00		1.000,00	525,00			475,00	
452	48901 OTRAS TRANSFERENCIAS JUNTA CENTRAL DE USUARIOS	2.000,00		2.000,00	1.023,46			976,54	
452	48902 REGANTES NUTXES	600,00		600,00				600,00	
452	6190003 RENOVACIÓN RED AGUA Y OTRAS BARRIO SAGRADA FAMILIA		2.726,54	2.726,54				2.726,54	
452	6190004 RENOVACIÓN RED AGUA Y OTRAS C/ MARE DE DEU D LORITO		10.856,61	10.856,61				10.856,61	
452	6190017 DEPÓSITOS DE AGUA Y POZO SERENÁ		6.516,08	6.516,08				6.516,08	
452	6190104 PISCATERIA		987,45	987,45				987,45	
452	6190204 RENOVACIÓN RED AGUA Y OTRAS C/ FOSAR Y LES PARRÉS								
	<b>Suma</b>	7.468.966,61	7.034.643,34	14.503.609,95	10.425.370,60	8.076.553,04	6.878.079,09	1.198.473,95	6.427.056,91

**(2020)**  
**ESTADO DE LIQUIDACIÓN DEL PRESUPUESTO**

## I. LIQUIDACIÓN DEL PRESUPUESTO DE GASTOS

APLICACIÓN PRESUP.	DESCRIPCIÓN	CRÉDITOS PRESUPUESTARIOS			GASTOS COMPROMET.	OBLIGACIONES RECONOCIDAS NETAS	PAGOS	OBLIGACIONES PENDIENTES DE PAGO A 31 DE DICIEMBRE	REMANENTES DE CRÉDITO
		INICIALES	MODIFICACIONES	DEFINITIVAS					
452	6190304		70,76	70,76				70,76	
452	62300		54.806,71	54.806,71	54.534,42	54.534,42		272,29	
454	210	32.500,00		32.500,00	19.024,83	19.024,83	12.922,80	13.475,17	
454	22699	500,00		500,00	726,00	726,00		-226,00	
454	61900	2.500,00		2.500,00	36.058,00			2.500,00	
454	61901		50.000,00	50.000,00	85.320,00	85.320,00		50.000,00	
9120	100	105.000,00	-15.000,00	90.000,00				4.680,00	
9120	160	36.750,00	-10.000,00	26.750,00	27.722,86	27.722,86	3.450,31	-972,86	
9120	212	500,00		500,00				500,00	
9120	213	500,00		500,00	357,43	357,43	97,85	142,57	
9120	22000	500,00		500,00				500,00	
9120	22001	3.000,00		3.000,00	3.140,44	3.140,44	444,57	-140,44	
9120	22100	3.000,00	38,83	3.038,83	3.522,41	2.970,53	369,14	68,30	
9120	22110	500,00		500,00	124,27	124,27		375,73	
9120	22199	500,00		500,00				500,00	
9120	223	500,00		500,00	226,20	226,20		273,80	
9120	22501	500,00		500,00	41,15	41,15		458,85	
9120	22699	3.000,00		3.000,00	23.978,54	23.978,54	2.720,08	-20.978,54	
9120	22705	1.000,00		1.000,00	47,96	47,96		952,04	
9120	22799	4.500,00		4.500,00	382,36	382,36		4.117,64	
9120	230	500,00		500,00				500,00	
9120	233	60.000,00		60.000,00	41.150,00	41.150,00		18.850,00	
9120	46600	1.800,00	1.000,00	2.800,00	1.856,25	1.856,25		943,75	
9120	46601	500,00		500,00	387,06	387,06		112,94	
9120	488	8.200,00		8.200,00	8.200,00	8.200,00	8.200,00		
9121	22601	5.500,00		5.500,00	1.445,05	1.445,05	789,45	4.054,95	
		7.740.716,61	7.115.488,88	14.856.205,49	10.733.615,83	8.348.188,39	1.227.468,15	6.508.017,10	
	<b>Suma</b>								

## (2020)

## ESTADO DE LIQUIDACIÓN DEL PRESUPUESTO

## I. LIQUIDACIÓN DEL PRESUPUESTO DE GASTOS

APLICACIÓN PRESUP.	DESCRIPCIÓN	CRÉDITOS PRESUPUESTARIOS			GASTOS COMPROMET.	OBLIGACIONES RECONOCIDAS NETAS	PAGOS	OBLIGACIONES PENDIENTES DE PAGO A 31 DE DICIEMBRE	REMANENTES DE CRÉDITO
		INICIALES	MODIFICACIONES	DEFINITIVAS					
9121	22899	27.500,00		27.500,00	30.016,10	9.891,66	20.154,44	-2.516,10	
920	120	122.263,44		122.263,44	105.081,87	105.081,87		17.181,57	
920	121	146.939,10		146.939,10	122.150,43	122.150,43		24.788,67	
920	130	223.966,31		223.966,31	49.368,45	49.368,45		174.597,86	
920	131	3.729,25		3.729,25	208.689,54	208.689,54		-204.960,29	
920	150	126.787,44		126.787,44	23.988,23	23.988,23		102.799,21	
920	151	84.524,96		84.524,96	70.417,55	70.417,55		14.107,41	
920	160	164.030,51		164.030,51	150.768,26	135.319,33	15.448,93	13.262,25	
920	162	1.000,00		1.000,00	5.372,40	5.372,40		-4.372,40	
920	212	2.000,00		2.000,00	6.848,41	6.628,67	219,74	-4.848,41	
920	213	11.500,00		11.500,00	13.967,11	11.553,76	2.349,23	-2.402,99	
920	2130018	8.500,00		8.500,00				8.500,00	
920	216	15.000,00		15.000,00	7.377,55	7.377,55		7.622,45	
920	22000	23.000,00	360,15	23.360,15	16.577,16	13.978,85	2.598,31	6.782,99	
920	22100	3.500,00		3.500,00	3.036,39	2.857,69	178,70	463,61	
920	22104	2.000,00		2.000,00	5.690,62	5.100,51	590,11	-3.690,62	
920	22110	2.000,00		2.000,00	1.324,83	1.141,95	182,88	675,17	
920	22199	26.000,00	20.000,00	46.000,00	44.003,46	33.224,17	10.779,29	1.996,54	
920	22200	14.000,00	667,15	14.667,15	6.319,70	6.003,23	316,47	8.347,45	
920	22201	500,00		500,00	17.076,88	17.076,88		500,00	
920	223	14.000,00		14.000,00				-3.076,88	
920	224	1.500,00		1.500,00				1.500,00	
920	22500	500,00		500,00	372,37	372,37		127,63	
920	22501	10.000,00		10.000,00	11.313,50	9.256,50	2.057,00	-1.313,50	
920	22602	1.500,00		1.500,00	1.000,89	1.000,89		499,11	
920	22603	25.000,00		25.000,00	3.587,15	3.587,15		21.412,85	
920	22604	8.804.957,62	7.136.516,18	15.941.473,80	11.657.247,21	7.976.590,57	1.282.639,06	6.682.244,17	
				<b>Suma</b>					

## ESTADO DE LIQUIDACIÓN DEL PRESUPUESTO (2020)

## I. LIQUIDACIÓN DEL PRESUPUESTO DE GASTOS

APLICACIÓN PRESUP.	DESCRIPCIÓN	CRÉDITOS PRESUPUESTARIOS			GASTOS COMPROMET.	OBLIGACIONES RECONOCIDAS NETAS	PAGOS	OBLIGACIONES PENDIENTES DE PAGO A 31 DE DICIEMBRE	REMANENTES DE CRÉDITO
		INICIALES	MODIFICACIONES	DEFINITIVAS					
920	22899	3.000,00		3.000,00	6.756,51	6.460,70	295,81	-3.756,51	
920	22799	58.000,00		58.000,00	81.103,83	68.927,55	12.176,28	-23.103,83	
920	230	3.500,00		3.500,00	2.000,28	2.000,28		1.499,72	
920	62500	2.500,00		2.500,00	1.015,65	1.015,65		1.484,35	
920	62600	2.500,00	25.000,00	27.500,00	25.012,18	16.574,32	8.437,86	2.487,82	
920	830	19.791,76		19.791,76	6.803,50	6.803,50		12.988,26	
9240	212	6.000,00		6.000,00	4.489,29	3.152,88	1.336,41	1.510,71	
9240	2120099		3.000,00	3.000,00				3.000,00	
9240	213	2.500,00		2.500,00	2.196,29	1.410,30	785,99	303,71	
9240	22100	5.000,00	617,14	5.617,14	4.933,75	3.242,73	836,36	1.538,05	
9240	22110	500,00		500,00				500,00	
9240	22501	2.500,00		2.500,00	2.350,40	2.350,40		149,60	
9240	22699	5.000,00		5.000,00	7.809,35	7.809,35		-2.809,35	
9240	2279999		6.000,00	6.000,00	3.600,00	15.000,00	3.600,00	2.400,00	
9240	46600	15.000,00		15.000,00	15.000,00	15.000,00			
9240	46700	5.700,00		5.700,00	5.555,85			144,15	
9240	60900	60.000,00	-60.000,00				5.555,85		
9240	6250099		6.000,00	6.000,00	5.397,99	5.397,99		602,01	
9240	6320099		9.100,00	9.100,00	9.016,09	9.016,09		83,91	
9240	63201		300.000,00	300.000,00	6.050,00			300.000,00	
9241	22699	3.000,00		3.000,00	2.866,25	2.866,25		3.000,00	
9241	22799	500,00		500,00				-2.366,25	
925	120	38.694,39		38.694,39	37.222,06	37.222,06		1.472,33	
925	121	41.275,08		41.275,08	42.491,03	42.491,03		-1.215,95	
925	160	24.445,65		24.445,65	20.602,91	18.645,90	1.957,01	3.842,74	
		9.101.864,50	7.426.233,32	16.528.097,82	11.943.210,68	8.220.759,85	1.317.528,59	6.989.809,38	
		<b>Suma</b>							

## (2020)

## ESTADO DE LIQUIDACIÓN DEL PRESUPUESTO

## I. LIQUIDACIÓN DEL PRESUPUESTO DE GASTOS

APLICACIÓN PRESUP.	DESCRIPCIÓN	CRÉDITOS PRESUPUESTARIOS		GASTOS COMPROMET.	OBLIGACIONES RECONOCIDAS NETAS	PAGOS	OBLIGACIONES PENDIENTES DE PAGO A 31 DE DICIEMBRE	REMANENTES DE CRÉDITO
		INICIALES	MODIFICACIONES					
929	213	500,00		500,00	446,77	243,00	203,77	53,23
929	22000	1.500,00		1.500,00	580,98	580,98		919,02
929	22201	1.000,00		1.000,00	885,00	885,00		115,00
929	22699	1.000,00		1.000,00				1.000,00
931	120	92.942,46	-25.000,00	67.942,46	64.977,83	64.977,83		2.964,63
931	121	114.096,36	-34.588,69	79.507,67	77.921,87	77.921,87		1.585,80
931	131	22.398,91		22.398,91	20.690,32	20.690,32		1.708,59
931	160	72.830,28	-30.100,00	42.730,28	42.483,69	38.819,46	3.664,23	246,59
932	22502	191.109,21		191.109,21	186.086,86	186.086,86		5.022,35
932	22699	3.000,00		3.000,00	8.985,25	8.985,25		-5.985,25
932	22708	2.500,00		2.500,00	1.375,00	1.375,00		1.125,00
933	62200		570.000,00	570.000,00	570.000,00	570.000,00		
934	311	1.000,00		1.000,00				1.000,00
934	352	1.000,00		1.000,00				1.000,00
		9.606.241,72	7.906.544,63	17.512.786,35	12.917.197,48	9.191.082,42	1.321.192,82	7.000.511,11
		<b>Suma</b>						

(2020)

Pág.

1

## ESTADO DE LIQUIDACIÓN DEL PRESUPUESTO DE GASTOS: RESUMEN POR CLASIFICACIÓN ECONÓMICA

## Capítulo: 1 GASTOS DE PERSONAL

ARTÍCULO	CONCEPTO SUBCONCEPTO	CRÉDITOS PRESUPUESTARIOS			GASTOS COMPROMET.	OBLIGACIONES RECONOCIDAS NETAS	PAGOS	OBLIGACIONES PENDIENTES DE PAGO A 31 DE DICIEMBRE	REMANENTES DE CRÉDITO
		INICIALES	MODIFICACIONES	DEFINITIVAS					
10	Órganos de gobierno y personal directivo								
100	Retribuciones básicas y otras remuneraciones de los miembros								
100	Retribuciones básicas y otras remuneraciones de los miembros	105.000,00	-15.000,00	90.000,00	85.320,00	85.320,00	85.320,00	4.680,00	4.680,00
	Total Concepto	105.000,00	-15.000,00	90.000,00	85.320,00	85.320,00	85.320,00	4.680,00	4.680,00
	Total Artículo.	105.000,00	-15.000,00	90.000,00	85.320,00	85.320,00	85.320,00	4.680,00	4.680,00
12	Personal Funcionario								
120	Retribuciones básicas								
120	Retribuciones básicas	864.066,33	-57.978,57	806.087,76	682.417,62	682.417,62	682.417,62	123.670,14	123.670,14
	Total Concepto	864.066,33	-57.978,57	806.087,76	682.417,62	682.417,62	682.417,62	123.670,14	123.670,14
121	Retribuciones complementarias								
121	Retribuciones complementarias	1.084.519,52	-107.479,65	977.039,87	804.705,82	804.705,82	804.705,82	172.334,05	172.334,05
	Total Concepto	1.084.519,52	-107.479,65	977.039,87	804.705,82	804.705,82	804.705,82	172.334,05	172.334,05
	Total Artículo.	1.948.585,85	-165.458,22	1.783.127,63	1.487.123,44	1.487.123,44	1.487.123,44	296.004,19	296.004,19
13	Personal Laboral								
130	Laboral Fijo								
130	Laboral Fijo	610.345,65	-18.600,00	591.745,65	288.529,22	288.529,22	288.529,22	303.216,43	303.216,43
	Total Concepto	610.345,65	-18.600,00	591.745,65	288.529,22	288.529,22	288.529,22	303.216,43	303.216,43
131	Laboral temporal								
131	Laboral temporal	181.569,67	30.000,00	211.569,67	735.815,35	735.815,35	735.811,85	-524.245,68	-524.245,68
13100	RETRIBUCIONES PERSONAL LABORAL EVENTUAL	14.671,74	14.671,74	14.671,74	15.002,28	15.002,28	15.002,28	-330,54	-330,54
13101	RETRIBUCIONES PERSONAL LABORAL TEMPORAL								
13102	Laboral temporal								
13103	Laboral temporal	7.519,26	7.519,26	7.519,26	7.882,76	7.882,76	7.882,76	-363,50	-363,50

(2020)

Pág.

2

## ESTADO DE LIQUIDACIÓN DEL PRESUPUESTO DE GASTOS: RESUMEN POR CLASIFICACIÓN ECONÓMICA

## Capítulo: 1 GASTOS DE PERSONAL

ARTÍCULO	CONCEPTO SUBCONCEPTO	CRÉDITOS PRESUPUESTARIOS			GASTOS COMPROMET.	OBLIGACIONES RECONOCIDAS NETAS	PAGOS	OBLIGACIONES PENDIENTES DE PAGO A 31 DE DICIEMBRE	REMANENTES DE CRÉDITO
		INICIALES	MODIFICACIONES	DEFINITIVAS					
13104	Laboral temporal		367,64	367,64	177,77	177,77	177,77	189,87	
13105	Laboral temporal		15.047,23	15.047,23	15.001,83	15.001,83	15.001,83	45,40	
13106	Laboral temporal		23.768,34	23.768,34	23.504,29	23.504,29	23.504,29	264,05	
13107	Laboral temporal		22.731,21	22.731,21	27.926,69	27.926,69	27.926,69	-5.195,48	
13108	Laboral temporal		58.333,35	58.333,35	44.667,74	44.667,74	44.667,74	13.665,61	
13109	Laboral temporal								
13110	Laboral temporal		11.563,96	11.563,96	10.997,91	10.997,91	10.997,91	566,05	
13111	Laboral temporal								
13112	Laboral temporal								
13113	Laboral temporal		15.047,23	15.047,23	15.001,83	15.001,83	15.001,83	45,40	
13114	Laboral temporal		22.502,58	22.502,58	15.001,84	15.001,84	15.001,84	7.500,74	
13115	Laboral temporal		5.150,55	5.150,55	4.717,23	4.717,23	4.717,23	433,32	
13116	Laboral temporal		11.452,80	11.452,80	11.479,05	11.479,05	11.452,80	-26,25	
13117	Laboral temporal		14.671,74	14.671,74	15.002,28	15.002,28	15.002,28	-330,54	
13118	RETRIBUCIONES PROGRAMA ECOVID 2020		7.774,90	7.774,90	3.393,08	3.393,08	3.393,08	4.381,82	
	Total Concepto	181.569,67	280.602,53	442.172,20	945.571,93	945.571,93	945.542,18	-503.399,73	
	Total Artículo.	791.915,32	242.002,53	1.033.917,85	1.234.101,15	1.234.101,15	1.234.071,40	-200.183,30	
15	Incentivos al rendimiento								
150	Productividad								
150	Productividad	126.787,44		126.787,44	23.988,23	23.988,23	23.988,23	102.799,21	
	Total Concepto	126.787,44		126.787,44	23.988,23	23.988,23	23.988,23	102.799,21	
151	Gratificaciones								
151	Gratificaciones	84.524,96		84.524,96	70.417,55	70.417,55	70.417,55	14.107,41	
	Total Concepto	84.524,96		84.524,96	70.417,55	70.417,55	70.417,55	14.107,41	
	Total Artículo.	211.312,40		211.312,40	94.405,78	94.405,78	94.405,78	116.906,62	

(2020)

## ESTADO DE LIQUIDACIÓN DEL PRESUPUESTO DE GASTOS: RESUMEN POR CLASIFICACIÓN ECONÓMICA

## Capítulo: 1 GASTOS DE PERSONAL

ARTÍCULO	CONCEPTO SUBCONCEPTO	CRÉDITOS PRESUPUESTARIOS			GASTOS COMPROMET.	OBLIGACIONES RECONOCIDAS NETAS	PAGOS	OBLIGACIONES PENDIENTES DE PAGO A 31 DE DICIEMBRE	REMANENTES DE CRÉDITO
		INICIALES	MODIFICACIONES	DEFINITIVAS					
16	Cuotas, prestaciones y gastos sociales a cargo del empleador								
	160 Cuotas sociales								
	160 Cuotas sociales	972.185,46	-68.200,00	903.985,46	816.009,36	816.009,36	737.058,50	78.950,86	87.976,10
	16000 Seguridad Social		4.782,99	4.782,99	4.890,78	4.890,78	4.783,02	107,76	-107,79
	16001 PLAN DE PENSIONES								
	16002 Cuotas sociales		2.451,18	2.451,18	2.581,64	2.581,64	1.290,82	1.290,82	-130,46
	16003 Cuotas sociales								
	16004 Cuotas sociales		115,03	115,03	56,08	56,08		56,08	56,95
	16005 Cuotas sociales		5.266,53	5.266,53	4.890,54	4.890,54	4.075,45	815,09	375,99
	16006 Cuotas sociales		7.478,44	7.478,44	7.399,99	7.399,99	7.399,99		78,45
	16007 Cuotas sociales		12.098,85	12.098,85	8.754,18	8.754,18	8.754,18		3.344,67
	16008 Asistencia médico-farmacéutica		20.416,65	20.416,65	14.348,39	14.348,39	14.175,33	173,06	6.066,26
	16009 Otras cuotas								
	16010 Cuotas sociales		3.769,85	3.769,85	3.476,61	3.476,61	3.476,61		293,24
	16011 Cuotas sociales								
	16012 Cuotas sociales								
	16013 Cuotas sociales		5.266,53	5.266,53	4.890,54	4.890,54	4.075,45	815,09	375,99
	16014 Cuotas sociales		7.336,11	7.336,11	4.913,04	4.913,04	3.275,36	1.637,68	2.423,07
	16015 Cuotas sociales		1.681,08	1.681,08	1.544,89	1.544,89	49,13	1.495,76	136,19
	16016 Cuotas sociales		2.187,80	2.187,80	1.820,30	1.820,30	1.093,90	726,40	367,50
	16017 Cuotas sociales		4.782,99	4.782,99	4.890,78	4.890,78	4.783,02	107,76	-107,79
	16018 SEGURIDAD SOCIAL PROGRAMA ECOVID 2020		2.605,03	2.605,03	1.111,22	1.111,22		1.111,22	1.493,81
	Total Concepto	972.185,46	12.039,06	984.224,52	881.578,34	881.578,34	794.290,76	87.287,58	102.646,18
162	Gastos sociales del personal								
162	Gastos sociales del personal	1.000,00		1.000,00	5.372,40	5.372,40	5.372,40		-4.372,40



(2020)

## ESTADO DE LIQUIDACIÓN DEL PRESUPUESTO DE GASTOS: RESUMEN POR CLASIFICACIÓN ECONÓMICA

## Capítulo: 1 GASTOS DE PERSONAL

ARTÍCULO	CONCEPTO SUBCONCEPTO	CRÉDITOS PRESUPUESTARIOS		GASTOS COMPROMET.	OBLIGACIONES RECONOCIDAS NETAS	PAGOS	OBLIGACIONES PENDIENTES DE PAGO A 31 DE DICIEMBRE	REMANENTES DE CRÉDITO
		INICIALES	MODIFICACIONES					
16203	Gastos sociales del personal	1.000,00		13.311,48	13.311,48	13.311,48		-12.311,48
16204	Acción social	40.500,00		20.304,30	20.304,30	20.304,30		20.195,70
16205	Seguros	20.000,00		17.675,36	17.675,36	17.675,36		2.324,64
16209	Otros gastos sociales	500,00		3.713,77	3.713,77	3.713,77		-3.213,77
	Total Concepto	63.000,00		60.377,31	60.377,31	60.377,31		2.622,69
164	Complemento familiar							
164	Complemento familiar	1.000,00						1.000,00
	Total Concepto	1.000,00						1.000,00
	Total Artículo.	1.036.185,46	12.039,06	941.955,65	941.955,65	854.668,07	87.287,58	106.268,87
	Total Capítulo	4.092.999,03	73.583,37	3.842.906,02	3.842.906,02	3.755.588,69	87.317,33	323.676,38

(2020)

Pág.

5

## ESTADO DE LIQUIDACIÓN DEL PRESUPUESTO DE GASTOS: RESUMEN POR CLASIFICACIÓN ECONÓMICA

## Capítulo: 2 GASTOS CORRIENTES EN BIENES Y SERVICIOS

ARTÍCULO	CONCEPTO SUBCONCEPTO	CRÉDITOS PRESUPUESTARIOS		GASTOS COMPROMET.	OBLIGACIONES RECONOCIDAS NETAS	PAGOS	OBLIGACIONES PENDIENTES DE PAGO A 31 DE DICIEMBRE	REMANENTES DE CRÉDITO
		INICIALES	MODIFICACIONES					
20	Arrendamientos y cánones							
200	Arrendamientos de terrenos y bienes naturales							
200	Arrendamientos de terrenos y bienes naturales	10.000,00		10.000,00				10.000,00
	Total Concepto	10.000,00		10.000,00				10.000,00
202	Arrendamientos de edificios y otras construcciones							
202	Arrendamientos de edificios y otras construcciones	8.000,00		8.000,00	7.899,12	7.240,86	658,26	100,88
20200	ALQUILER RESIDENCIA ARTÍSTICA (PPTOS PART.)		27.000,00	27.000,00				27.000,00
	Total Concepto	8.000,00	27.000,00	35.000,00	7.899,12	7.240,86	658,26	27.100,88
203	Arrendamientos de maquinaria, instalaciones y utillaje							
203	Arrendamientos de maquinaria, instalaciones y utillaje	1.500,00		1.500,00	1.200,00	1.200,00		300,00
	Total Concepto	1.500,00		1.500,00	1.200,00	1.200,00		300,00
204	Arrendamientos de material de transporte							
204	Arrendamientos de material de transporte	14.000,00		14.000,00	28.582,00	25.345,25	2.238,50	-13.583,75
	Total Concepto	14.000,00		14.000,00	28.582,00	25.345,25	2.238,50	-13.583,75
205	Arrendamientos de mobiliario y enseres							
205	Arrendamientos de mobiliario y enseres	36.000,00		36.000,00				36.000,00
	Total Concepto	36.000,00		36.000,00				36.000,00
	Total Artículo.	69.500,00	27.000,00	96.500,00	37.681,12	33.786,11	2.896,76	59.817,13
21	Reparaciones, mantenimiento y conservación							
210	Infraestructuras y bienes naturales							
210	Infraestructuras y bienes naturales	102.500,00	20.483,72	122.983,72	108.840,86	68.418,90	40.421,96	14.142,86
	Total Concepto	102.500,00	20.483,72	122.983,72	108.840,86	68.418,90	40.421,96	14.142,86
212	Edificios y otras construcciones							

(2020)

Pág.

6

## ESTADO DE LIQUIDACIÓN DEL PRESUPUESTO DE GASTOS: RESUMEN POR CLASIFICACIÓN ECONÓMICA

## Capítulo: 2 GASTOS CORRIENTES EN BIENES Y SERVICIOS

ARTÍCULO	CONCEPTO SUBCONCEPTO	CRÉDITOS PRESUPUESTARIOS			GASTOS COMPROMET.	OBLIGACIONES RECONOCIDAS NETAS	PAGOS	OBLIGACIONES PENDIENTES DE PAGO A 31 DE DICIEMBRE	REMANENTES DE CRÉDITO
		INICIALES	MODIFICACIONES	DEFINITIVAS					
212	Edificios y otras construcciones	69.500,00	9.500,00	79.000,00	53.230,96	52.795,36	42.923,98	9.871,38	26.204,64
21200	OTROS		3.000,00	3.000,00					3.000,00
	Total Concepto	69.500,00	12.500,00	82.000,00	53.230,96	52.795,36	42.923,98	9.871,38	29.204,64
213	Maquinaria, instalaciones técnicas y utillaje								
213	Maquinaria, instalaciones técnicas y utillaje	135.000,00	14.300,00	149.300,00	136.791,12	135.381,71	105.257,98	30.123,73	13.918,29
21300	OTRAS								
	Total Concepto	135.000,00	14.300,00	149.300,00	136.791,12	135.381,71	105.257,98	30.123,73	13.918,29
214	Elementos de transporte								
214	Elementos de transporte	18.000,00		18.000,00	14.220,26	14.220,26	12.633,55	1.586,71	3.779,74
	Total Concepto	18.000,00		18.000,00	14.220,26	14.220,26	12.633,55	1.586,71	3.779,74
216	Equipos para procesos de información								
216	Equipos para procesos de información	8.500,00		8.500,00					8.500,00
	Total Concepto	8.500,00		8.500,00					8.500,00
	Total Artículo.	333.500,00	47.283,72	380.783,72	313.083,20	311.238,19	229.234,41	82.003,78	69.545,53
22	Material, suministros y otros								
220	Material de oficina								
22000	Ordinario no inventariable	28.500,00	4.143,00	32.643,00	22.111,69	22.111,69	18.891,28	3.220,41	10.531,31
22001	Prensa, revistas, libros y otras publicaciones	8.500,00		8.500,00	8.188,36	8.188,36	6.384,07	1.804,29	311,64
	Total Concepto	37.000,00	4.143,00	41.143,00	30.300,05	30.300,05	25.275,35	5.024,70	10.842,95
221	Suministros								
22100	Energía eléctrica	256.500,00	69.250,55	325.750,55	309.829,19	199.285,34	163.622,28	35.663,06	126.465,21
22101	Agua	1.500,00		1.500,00					1.500,00
22103	Combustibles y carburantes	51.000,00		51.000,00	39.928,09	39.928,09	36.617,93	3.310,16	11.071,91
22104	Vestuario	16.000,00		16.000,00	9.716,92	9.716,92	9.538,22	178,70	6.283,08
22110	Productos de limpieza y aseo	24.000,00	-400,00	23.600,00	31.633,40	31.633,40	28.530,12	3.103,28	-8.033,40

(2020)

Pág.

7

## ESTADO DE LIQUIDACIÓN DEL PRESUPUESTO DE GASTOS: RESUMEN POR CLASIFICACIÓN ECONÓMICA

## Capítulo: 2 GASTOS CORRIENTES EN BIENES Y SERVICIOS

ARTÍCULO	CONCEPTO SUBCONCEPTO	CRÉDITOS PRESUPUESTARIOS		GASTOS COMPROMET.	OBLIGACIONES RECONOCIDAS NETAS	PAGOS	OBLIGACIONES PENDIENTES DE PAGO A 31 DE DICIEMBRE	REMANENTES DE CRÉDITO
		INICIALES	MODIFICACIONES					
22199	Otros suministros	52.500,00	-500,00	36.999,56	33.842,38	31.316,27	2.526,11	18.157,62
	Total Concepto	401.500,00	68.350,55	428.107,16	314.406,13	269.624,82	44.781,31	155.444,42
222	Comunicaciones							
22200	Servicios de telecomunicaciones	26.000,00	20.000,00	45.143,28	44.003,46	33.224,17	10.779,29	1.996,54
22201	Postales	15.000,00	667,15	15.552,15	7.204,70	6.888,23	316,47	8.462,45
	Total Concepto	41.000,00	20.667,15	60.695,43	51.208,16	40.112,40	11.095,76	10.458,99
223	Transportes							
223	Transportes	24.500,00		23.473,05	23.473,05	18.165,55	5.307,50	1.026,95
	Total Concepto	24.500,00		23.473,05	23.473,05	18.165,55	5.307,50	1.026,95
224	Primas de seguros							
224	Primas de seguros	26.500,00		27.477,46	27.477,46	27.477,46		-977,46
	Total Concepto	26.500,00		27.477,46	27.477,46	27.477,46		-977,46
225	Tributos							
22500	Tributos estatales	12.000,00		6.390,36	6.390,36	6.390,36		5.609,64
22501	Tributos de las Comunidades Autónomas	12.500,00	-400,00	6.757,76	6.757,76	6.378,94	378,82	5.342,24
22502	Tributos de las Entidades locales	191.609,21		186.086,86	186.086,86	186.086,86		5.522,35
	Total Concepto	216.109,21	-400,00	199.234,98	199.234,98	198.856,16	378,82	16.474,23
226	Gastos diversos							
22601	Atenciones protocolarias y representativas	5.500,00		1.445,05	1.445,05	655,60	789,45	4.054,95
22602	Publicidad y propaganda	103.500,00	3.997,30	122.491,36	115.539,91	74.303,29	41.236,62	-8.052,61
22603	Publicación en Diarios Oficiales	1.500,00		1.000,89	1.000,89	1.000,89		499,11
22604	Jurídicos, contenciosos	25.000,00		3.587,15	3.587,15	3.587,15		21.412,85
22606	Reuniones, conferencias y cursos	28.000,00		9.859,86	9.859,86	8.979,86	880,00	18.140,14
22608	Gastos diversos	5.000,00		1.892,50	1.892,50	1.892,50		3.107,50
22699	Otros gastos diversos	314.000,00	6.793,55	258.823,11	241.934,41	186.421,46	55.512,95	78.859,14

(2020)

Pág.

8

## ESTADO DE LIQUIDACIÓN DEL PRESUPUESTO DE GASTOS: RESUMEN POR CLASIFICACIÓN ECONÓMICA

## Capítulo: 2 GASTOS CORRIENTES EN BIENES Y SERVICIOS

ARTÍCULO	CONCEPTO SUBCONCEPTO	CRÉDITOS PRESUPUESTARIOS			GASTOS COMPROMET.	OBLIGACIONES RECONOCIDAS NETAS	PAGOS	OBLIGACIONES PENDIENTES DE PAGO A 31 DE DICIEMBRE	REMANENTES DE CRÉDITO
		INICIALES	MODIFICACIONES	DEFINITIVAS					
	Total Concepto	482.500,00	10.780,85	493.280,85	399.099,92	375.259,77	276.840,75	98.419,02	118.021,08
227	Trabajos realizados por otras empresas y profesionales								
22700	Limpieza y aseo	1.000,00		1.000,00	2.309,30	2.309,30	2.309,30		-1.309,30
22705	Procesos electorales	1.000,00		1.000,00	47,96	47,96	47,96		952,04
22706	Estudios y trabajos técnicos	19.500,00	77.282,74	96.782,74	110.544,05	43.885,50	39.599,07	4.286,43	52.897,24
22708	Servicios de recaudación a favor de la entidad	2.500,00		2.500,00	1.375,00	1.375,00	1.375,00		1.125,00
22799	TRABAJO OTRAS EMPRESAS ARR	1.108.000,00	157.893,06	1.265.893,06	1.116.453,03	1.052.639,48	840.842,26	211.797,22	213.253,58
	Total Concepto	1.132.000,00	235.175,80	1.367.175,80	1.230.729,34	1.100.257,24	884.173,59	216.083,65	266.918,56
	Total Artículo.	2.361.109,21	338.717,35	2.699.826,56	2.399.117,39	2.121.616,84	1.740.526,08	381.090,76	578.209,72
23	Indemnizaciones por razón del servicio								
230	Dietas								
230	Dietas	8.000,00		8.000,00	5.276,28	5.276,28	5.276,28		2.723,72
	Total Concepto	8.000,00		8.000,00	5.276,28	5.276,28	5.276,28		2.723,72
233	OTRAS INDEMNIZACIONES.								
233	OTRAS INDEMNIZACIONES.	60.000,00		60.000,00	41.150,00	41.150,00	41.150,00		18.850,00
	Total Concepto	60.000,00		60.000,00	41.150,00	41.150,00	41.150,00		18.850,00
	Total Artículo.	68.000,00		68.000,00	46.426,28	46.426,28	46.426,28		21.573,72
	Total Capítulo	2.832.109,21	413.001,07	3.245.110,28	2.796.307,99	2.515.964,18	2.049.972,88	465.991,30	729.146,10

(2020)

## ESTADO DE LIQUIDACIÓN DEL PRESUPUESTO DE GASTOS: RESUMEN POR CLASIFICACIÓN ECONÓMICA

## Capítulo: 3 GASTOS FINANCIEROS

ARTÍCULO	CONCEPTO SUBCONCEPTO	CRÉDITOS PRESUPUESTARIOS		GASTOS COMPROMET.	OBLIGACIONES RECONOCIDAS NETAS	PAGOS	OBLIGACIONES PENDIENTES DE PAGO A 31 DE DICIEMBRE	REMANENTES DE CRÉDITO
		INICIALES	MODIFICACIONES					
31	De préstamos y otras operaciones financieras en euros							
	310 Intereses							
	310 Intereses	2.000,00		546,42	546,42	546,42		1.453,58
	Total Concepto	2.000,00		546,42	546,42	546,42		1.453,58
	311 Gastos de formalización, modificación y cancelación							
	311 Gastos de formalización, modificación y cancelación	1.000,00		1.000,00				1.000,00
	Total Concepto	1.000,00		1.000,00				1.000,00
	Total Artículo.	3.000,00		546,42	546,42	546,42		2.453,58
35	Intereses de demora y otros gastos financieros							
	352 Intereses de demora							
	352 Intereses de demora	1.000,00						1.000,00
	Total Concepto	1.000,00						1.000,00
	358 Intereses por operaciones de arrendamiento financiero («leas							
	358 Intereses por operaciones de arrendamiento financiero («leas	1.000,00		1.000,00				1.000,00
	Total Concepto	1.000,00						1.000,00
	Total Artículo.	2.000,00						2.000,00
	Total Capítulo	5.000,00		546,42	546,42	546,42		4.453,58

(2020)

Pág.

10

## ESTADO DE LIQUIDACIÓN DEL PRESUPUESTO DE GASTOS: RESUMEN POR CLASIFICACIÓN ECONÓMICA

## Capítulo: 4 TRANSFERENCIAS CORRIENTES

ARTÍCULO	CONCEPTO SUBCONCEPTO	CRÉDITOS PRESUPUESTARIOS		GASTOS COMPROMET.	OBLIGACIONES RECONOCIDAS NETAS	PAGOS	OBLIGACIONES PENDIENTES DE PAGO A 31 DE DICIEMBRE	REMANENTES DE CRÉDITO
		INICIALES	MODIFICACIONES					
46	A Entidades Locales							
466	A otras Entidades que agrupan municipios							
466	A otras Entidades que agrupan municipios	500,00		500,00	500,00	500,00		
46600	OTRAS	16.800,00	1.000,00	17.800,00	16.856,25	16.856,25		943,75
46601	OTRAS	500,00		500,00	387,06	387,06		112,94
	Total Concepto	17.800,00	1.000,00	18.800,00	17.743,31	17.743,31		1.056,69
467	A Consorcios							
467	A Consorcios	191.000,00	-5.000,00	186.000,00	176.010,14	147.866,66		38.133,34
46700	A Consorcios	5.700,00		5.700,00	5.555,85	5.555,85		144,15
	Total Concepto	196.700,00	-5.000,00	191.700,00	181.565,99	147.866,66		38.277,49
	Total Artículo.	214.500,00	-4.000,00	210.500,00	199.309,30	165.609,97		39.334,18
47	A Empresas privadas							
479	Otras subvenciones a Empresas privadas							
47900	Otras subvenciones a Empresas privadas	150.000,00	199.743,59	349.743,59	281.569,29	243.028,75	12.606,43	94.108,41
47901	SUBVENCIONES POR CRISIS SANITARIA COVID-19 (DIPUTACION)		35.464,00	35.464,00	35.464,00	35.464,00		
	Total Concepto	150.000,00	235.207,59	385.207,59	317.033,29	278.492,75	12.606,43	94.108,41
	Total Artículo.	150.000,00	235.207,59	385.207,59	317.033,29	278.492,75	12.606,43	94.108,41
48	A Familias e Instituciones sin fines de lucro							
480	A Familias e Instituciones sin fines de lucro							
480	A Familias e Instituciones sin fines de lucro	7.000,00	18.500,00	25.500,00	25.000,00	25.000,00		500,00
48000	SUBV. A PARTICULARES PARA REALIJOES TEMPORALES	146.000,00	-9.617,00	136.383,00	75.069,69	20.542,00	51.027,69	64.813,31
48001	TRANSF. CTES. A INST. SIN FINES DE LUCRO	35.300,00	303,09	35.603,09	10.953,09	9.030,05	1.700,50	24.872,54
48002	OTRAS	20.500,00	14.000,00	34.500,00	24.097,63	20.500,00	3.597,63	10.402,37
	Total Concepto	208.800,00	23.186,09	231.986,09	135.120,41	75.072,05	56.325,82	100.586,22

(2020)

## ESTADO DE LIQUIDACIÓN DEL PRESUPUESTO DE GASTOS: RESUMEN POR CLASIFICACIÓN ECONÓMICA

## Capítulo: 4 TRANSFERENCIAS CORRIENTES

ARTÍCULO	CONCEPTO SUBCONCEPTO	CRÉDITOS PRESUPUESTARIOS			GASTOS COMPROMET.	OBLIGACIONES RECONOCIDAS NETAS	PAGOS	OBLIGACIONES PENDIENTES DE PAGO A 31 DE DICIEMBRE	REMANENTES DE CRÉDITO
		INICIALES	MODIFICACIONES	DEFINITIVAS					
481	PREMIOS, BECAS Y PENSIONES DE ESTUDIO E INVESTIGACION								
481	PREMIOS, BECAS Y PENSIONES DE ESTUDIO E INVESTIGACION	1.200,00		1.200,00	1.200,00	1.200,00		1.200,00	
48100	PREMIOS, BECAS Y PENSIONES DE ESTUDIO E INVESTIGACION	1.900,00		1.900,00					1.900,00
	Total Concepto	3.100,00		3.100,00	1.200,00	1.200,00		1.200,00	1.900,00
488	OTRAS TRANSFERENCIAS FAMILIAS E INSTITUCIONES SIN ANIMO LUCR								
488	OTRAS TRANSFERENCIAS FAMILIAS E INSTITUCIONES SIN ANIMO LUCR	8.800,00		8.800,00	8.200,00	8.200,00		8.200,00	600,00
	Total Concepto	8.800,00		8.800,00	8.200,00	8.200,00		8.200,00	600,00
489	OTRAS TRANSFERENCIAS								
489	OTRAS TRANSFERENCIAS	46.750,00		46.750,00	45.000,00	45.000,00		45.000,00	1.750,00
48900	OTRAS TRANSFERENCIAS	127.500,00	-15.000,00	112.500,00	19.702,72	2.063,40		2.063,40	110.436,60
48901	OTRAS	2.000,00		2.000,00	1.023,46	1.023,46		461,73	976,54
48902	OTRAS	600,00		600,00					600,00
	Total Concepto	176.850,00	-15.000,00	161.850,00	65.726,18	48.086,86		2.625,13	113.763,14
	Total Artículo.	397.550,00	8.186,09	405.736,09	210.246,59	188.884,73		77.697,18	216.851,36
	Total Capítulo	762.050,00	239.393,68	1.001.443,68	726.589,18	651.149,73		521.799,90	350.293,95



(2020)

Pág.

## ESTADO DE LIQUIDACIÓN DEL PRESUPUESTO DE GASTOS: RESUMEN POR CLASIFICACIÓN ECONÓMICA

## Capítulo: 6 INVERSIONES REALES

ARTÍCULO	CONCEPTO SUBCONCEPTO	CRÉDITOS PRESUPUESTARIOS			GASTOS COMPROMET.	OBLIGACIONES RECONOCIDAS NETAS	PAGOS	OBLIGACIONES PENDIENTES DE PAGO A 31 DE DICIEMBRE	REMANENTES DE CRÉDITO
		INICIALES	MODIFICACIONES	DEFINITIVAS					
60	Inversión nueva en infraestructuras y bienes destinados al u								
	600 Inversiones en terrenos								
	60000 Inversiones en terrenos		65.000,00	65.000,00					65.000,00
	Total Concepto		65.000,00	65.000,00					65.000,00
609	Otras inversiones nuevas en infraestructuras y bienes desti								
60900	OBRAS DE INVERSIONES	65.000,00	240.069,69	305.069,69	300.907,50	300.907,50	300.907,50		4.162,19
	Total Concepto	65.000,00	240.069,69	305.069,69	300.907,50	300.907,50	300.907,50		4.162,19
	Total Artículo.	65.000,00	305.069,69	370.069,69	300.907,50	300.907,50	300.907,50		69.162,19
61	Inversiones de reposición en infraestructuras y bienes desti								
619	Otras inversiones de reposición en infraestructuras y bienes								
61900	REURBANIZACIÓN CASCO ANTIGUO	20.000,00	317.090,48	337.090,48	235.841,59	229.020,61	167.797,83	61.222,78	108.069,87
61901	OTRAS	65.000,00	1.025.834,92	1.090.834,92	753.519,33	703.196,67	618.343,52	84.853,15	387.638,25
61902	OTRAS INV. REPOSICION INFRAESTRUCTURA		272.698,42	272.698,42	245.238,16	241.134,11	234.189,35	6.944,76	31.564,31
61903	Otras inversiones de reposición en infraestructuras y bienes		415.695,76	415.695,76	407.392,28	12.452,68	12.452,68		403.243,08
61904	Otras inversiones de reposición en infraestructuras y bienes		150.000,00	150.000,00	135.579,69	22.538,14	1.306,71	21.231,43	127.461,86
61905	Otras inversiones de reposición en infraestructuras y bienes		64.060,52	64.060,52	47.966,29	45.760,71	45.760,71		18.299,81
61906	Otras inversiones de reposición en infraestructuras y bienes		25.000,00	25.000,00	23.192,18	23.192,18	6.189,25	17.002,93	1.807,82
	Total Concepto	85.000,00	2.270.380,10	2.355.380,10	1.848.729,52	1.277.295,10	1.086.040,05	191.255,05	1.078.085,00
	Total Artículo.	85.000,00	2.270.380,10	2.355.380,10	1.848.729,52	1.277.295,10	1.086.040,05	191.255,05	1.078.085,00
62	Inversión nueva asociada al funcionamiento operativo de los								
622	Edificios y otras construcciones								
62200	CONSTRUCCIÓN VIVIENDAS MUNICIPALES		766.334,73	766.334,73	570.000,00	570.000,00	570.000,00		196.334,73

(2020)

Pág.

13

## ESTADO DE LIQUIDACIÓN DEL PRESUPUESTO DE GASTOS: RESUMEN POR CLASIFICACIÓN ECONÓMICA

## Capítulo: 6 INVERSIONES REALES

ARTÍCULO	CONCEPTO SUBCONCEPTO	CRÉDITOS PRESUPUESTARIOS			GASTOS COMPROMET.	OBLIGACIONES RECONOCIDAS NETAS	PAGOS	OBLIGACIONES PENDIENTES DE PAGO A 31 DE DICIEMBRE	REMANENTES DE CRÉDITO
		INICIALES	MODIFICACIONES	DEFINITIVAS					
62201	EDIFICIOS Y OTRAS CONSTRUCCIONES		1.531,96	1.531,96				1.531,96	
	Total Concepto		767.866,69	767.866,69	570.000,00	570.000,00	570.000,00	197.866,69	
623	Maquinaria, instalaciones técnicas y utillaje								
62300	Maquinaria, instalaciones técnicas y utillaje		69.417,61	69.417,61	62.145,32	62.145,32	62.145,32	7.272,29	
	Total Concepto		69.417,61	69.417,61	62.145,32	62.145,32	62.145,32	7.272,29	
624	Elementos de transporte								
62400	Elementos de transporte								
	Total Concepto								
625	Mobiliario								
625	Mobiliario								
62500	MOBILIARIO	2.500,00	15.564,00	18.064,00	15.971,43	15.971,43	15.971,43	2.092,57	
	Total Concepto	2.500,00	15.564,00	18.064,00	15.971,43	15.971,43	15.971,43	2.092,57	
626	Equipos para procesos de información								
62600	EQUIPOS PARA PROCESOS DE INFORMACIÓN.	2.500,00	30.310,11	32.810,11	30.226,82	30.226,82	30.226,82	2.583,29	
	Total Concepto	2.500,00	30.310,11	32.810,11	30.226,82	30.226,82	30.226,82	2.583,29	
629	Otras inversiones nuevas asociadas al funcionamiento operati								
62900	OTRAS INV NUEVAS ASOC AL FUNCIONAM OPERATIVO DE LOS SERV		7.000,00	7.000,00	6.993,99	6.993,99	6.993,99	6,01	
	Total Concepto		7.000,00	7.000,00	6.993,99	6.993,99	6.993,99	6,01	
	Total Artículo.	5.000,00	890.158,41	895.158,41	685.337,56	685.337,56	662.911,91	209.820,85	
63	Inversión de reposición asociada al funcionamiento operativo								
632	Edificios y otras construcciones								
63200	INV. REPOSICION EDIFICIOS Y CONSTRUC.	1.611.291,72	84.850,26	1.696.141,98	1.363.073,72	934.474,31	615.116,80	761.667,67	
63201	INV. REPOSICION EDIFICIOS Y OTRAS CONST.		1.407.411,38	1.407.411,38	996.158,10	219.360,62	130.261,13	1.188.050,76	

(2020)

## ESTADO DE LIQUIDACIÓN DEL PRESUPUESTO DE GASTOS: RESUMEN POR CLASIFICACIÓN ECONÓMICA

## Capítulo: 6 INVERSIONES REALES

ARTÍCULO	CONCEPTO SUBCONCEPTO	CRÉDITOS PRESUPUESTARIOS			GASTOS COMPROMET.	OBLIGACIONES RECONOCIDAS NETAS	PAGOS	OBLIGACIONES PENDIENTES DE PAGO A 31 DE DICIEMBRE	REMANENTES DE CRÉDITO
		INICIALES	MODIFICACIONES	DEFINITIVAS					
63202	Edificios y otras construcciones		1.366.184,45	1.366.184,45	24.986,50	786,50	786,50	1.365.397,95	
63203	Edificios y otras construcciones		794.414,48	794.414,48	272.307,67	24.200,00	24.200,00	770.214,48	
	Total Concepto	1.611.291,72	3.652.860,57	5.264.152,29	2.656.525,99	1.178.821,43	770.364,43	4.085.330,86	
	Total Artículo.	1.611.291,72	3.652.860,57	5.264.152,29	2.656.525,99	1.178.821,43	770.364,43	4.085.330,86	
64	Gastos en inversiones de carácter inmaterial								
641	Gastos en aplicaciones informáticas								
64100	GASTOS EN APLICACIONES INFORMÁTICAS								
	Total Concepto								
	Total Artículo.								
	Total Capítulo	1.766.291,72	7.118.468,77	8.884.760,49	5.491.500,57	3.442.361,59	2.820.223,89	5.442.398,90	

(2020)

## ESTADO DE LIQUIDACIÓN DEL PRESUPUESTO DE GASTOS: RESUMEN POR CLASIFICACIÓN ECONÓMICA

## Capítulo: 7 TRANSFERENCIAS DE CAPITAL

ARTÍCULO	CONCEPTO SUBCONCEPTO	CRÉDITOS PRESUPUESTARIOS		GASTOS COMPROMET.	OBLIGACIONES RECONOCIDAS NETAS	PAGOS	OBLIGACIONES PENDIENTES DE PAGO A 31 DE DICIEMBRE	REMANENTES DE CRÉDITO
		INICIALES	MODIFICACIONES					
77	A empresas privadas							
	779 SUBVENCION							
	779 SUBVENCION	30.000,00	-10.000,00	20.000,00	16.396,66		16.396,66	3.603,34
	Total Concepto	30.000,00	-10.000,00	20.000,00	16.396,66		16.396,66	3.603,34
	Total Artículo.	30.000,00	-10.000,00	20.000,00	16.396,66		16.396,66	3.603,34
78	A familias e instituciones sin fines de lucro							
	780 A familias e instituciones sin fines de lucro							
	78000 SUBV. A PARTICULARES PARA REHABILITACIÓN		100.597,74	100.597,74				100.597,74
	Total Concepto		100.597,74	100.597,74				100.597,74
	789 A familias e instituciones sin fines de lucro							
	78900 A familias e instituciones sin fines de lucro	50.000,00	-28.500,00	21.500,00				21.500,00
	Total Concepto	50.000,00	-28.500,00	21.500,00				21.500,00
	Total Artículo.	50.000,00	72.097,74	122.097,74				122.097,74
	Total Capítulo	80.000,00	62.097,74	142.097,74	16.396,66		16.396,66	125.701,08

(2020)

Pág.

16

## ESTADO DE LIQUIDACIÓN DEL PRESUPUESTO DE GASTOS: RESUMEN POR CLASIFICACIÓN ECONÓMICA

## Capítulo: 8 ACTIVOS FINANCIEROS

ARTÍCULO	CONCEPTO SUBCONCEPTO	CRÉDITOS PRESUPUESTARIOS		GASTOS COMPROMET.	OBLIGACIONES RECONOCIDAS NETAS	PAGOS	OBLIGACIONES PENDIENTES DE PAGO A 31 DE DICIEMBRE	REMANENTES DE CRÉDITO
		INICIALES	MODIFICACIONES DEFINITIVAS					
83	Concesión de préstamos fuera del sector público							
830	Préstamos a corto plazo							
830	Préstamos a corto plazo	19.791,76		6.803,50	6.803,50	6.803,50		12.988,26
	Total Concepto	19.791,76		6.803,50	6.803,50	6.803,50		12.988,26
	Total Artículo.	19.791,76		6.803,50	6.803,50	6.803,50		12.988,26
	Total Capítulo	19.791,76		6.803,50	6.803,50	6.803,50		12.988,26

(2020)

Pág.

17

## ESTADO DE LIQUIDACIÓN DEL PRESUPUESTO DE GASTOS: RESUMEN POR CLASIFICACIÓN ECONÓMICA

## Capítulo: 9 PASIVOS FINANCIEROS

ARTÍCULO	CONCEPTO SUBCONCEPTO	CRÉDITOS PRESUPUESTARIOS		GASTOS COMPROMET.	OBLIGACIONES RECONOCIDAS NETAS	PAGOS	OBLIGACIONES PENDIENTES DE PAGO A 31 DE DICIEMBRE	REMANENTES DE CRÉDITO
		INICIALES	MODIFICACIONES					
91	Amortización de préstamos y de							
911	Amortización de préstamos a largo plazo de entes del sector							
911	Amortización de préstamos a largo plazo de entes del sector	48.000,00		48.000,00	36.147,14	36.147,14		11.852,86
	Total Concepto	48.000,00		48.000,00	36.147,14	36.147,14		11.852,86
913	Amortización de préstamos a largo plazo de entes de fuera de							
913	Amortización de préstamos a largo plazo de entes de fuera de							
	Total Concepto							
	Total Artículo.	48.000,00		48.000,00	36.147,14	36.147,14		11.852,86
	Total Capítulo	48.000,00		48.000,00	36.147,14	36.147,14		11.852,86
	Total	9.606.241,72	7.906.544,63	17.512.786,35	10.512.275,24	9.191.082,42	1.321.192,82	7.000.511,11

(2020)

Pág.

1

## ESTADO DE LIQUIDACIÓN DEL PRESUPUESTO DE GASTOS: RESUMEN POR CLASIFICACIÓN PROGRAMA

Área de Gasto : 0 DEUDA PÚBLICA.

POLÍTICA	GRUPO PROG. SUBPROGRAMA	CRÉDITOS PRESUPUESTARIOS			GASTOS COMPROMET.	OBLIGACIONES RECONOCIDAS NETAS	PAGOS	OBLIGACIONES PENDIENTES DE PAGO A 31 DE DICIEMBRE	REMANENTES DE CRÉDITO
		INICIALES	MODIFICACIONES	DEFINITIVAS					
01	DEUDA PÚBLICA.								
	011 DEUDA PÚBLICA.								
	011 DEUDA PÚBLICA.	50.000,00		50.000,00	36.693,56	36.693,56	36.693,56	13.306,44	13.306,44
	Total Gr. Progra. . . .	50.000,00		50.000,00	36.693,56	36.693,56	36.693,56	13.306,44	13.306,44
	Total Política	50.000,00		50.000,00	36.693,56	36.693,56	36.693,56	13.306,44	13.306,44
	Total Área de Gasto	50.000,00		50.000,00	36.693,56	36.693,56	36.693,56	13.306,44	13.306,44

(2020)

Pág.

2

## ESTADO DE LIQUIDACIÓN DEL PRESUPUESTO DE GASTOS: RESUMEN POR CLASIFICACIÓN PROGRAMA

Área de Gasto : 1 SERVICIOS PÚBLICOS BÁSICOS.

POLÍTICA	GRUPO PROG. SUBPROGRAMA	CRÉDITOS PRESUPUESTARIOS			GASTOS COMPROMET.	OBLIGACIONES RECONOCIDAS NETAS	PAGOS	OBLIGACIONES PENDIENTES DE PAGO A 31 DE DICIEMBRE	REMANENTES DE CRÉDITO
		INICIALES	MODIFICACIONES	DEFINITIVAS					
13	SEGURIDAD Y MOVILIDAD CIUDADANA.								
	132 SEGURIDAD Y ORDEN PÚBLICO.								
	132 SEGURIDAD Y ORDEN PÚBLICO.	854.209,23	-37.539,86	816.669,37	781.948,59	776.720,32	752.750,03	23.970,29	39.949,05
	Total Gr. Progra...	854.209,23	-37.539,86	816.669,37	781.948,59	776.720,32	752.750,03	23.970,29	39.949,05
	133 ORDENACIÓN DEL TRÁFICO Y DEL ESTACIONAMIENTO.								
	133 ORDENACIÓN DEL TRÁFICO Y DEL ESTACIONAMIENTO.	64.440,21	13.615,90	78.056,11	52.038,62	49.347,72	47.084,60	2.263,12	28.708,39
	Total Gr. Progra...	64.440,21	13.615,90	78.056,11	52.038,62	49.347,72	47.084,60	2.263,12	28.708,39
	135 PROTECCIÓN CIVIL								
	135 PROTECCIÓN CIVIL	13.500,00	38.150,00	51.650,00	48.089,37	48.089,37	48.004,67	84,70	3.560,63
	Total Gr. Progra...	13.500,00	38.150,00	51.650,00	48.089,37	48.089,37	48.004,67	84,70	3.560,63
	136 SERVICIO DE PREVENCIÓN Y EXTINCIÓN DE INCENDIOS								
	136 SERVICIO DE PREVENCIÓN Y EXTINCIÓN DE INCENDIOS	55.000,00		55.000,00	54.763,10	54.763,10	54.763,10		236,90
	Total Gr. Progra...	55.000,00		55.000,00	54.763,10	54.763,10	54.763,10		236,90
	Total Política	987.149,44	14.226,04	1.001.375,48	936.839,68	928.920,51	902.602,40	26.318,11	72.454,97
15	VIVIENDA Y URBANISMO.								
	151 URBANISMO: PLANEAMIENTO, GESTIÓN, EJECUCIÓN Y DISCIPLINA URB								
	151 URBANISMO: PLANEAMIENTO, GESTIÓN, EJECUCIÓN Y DISCIPLINA URB	456.522,05	109.754,50	566.276,55	436.350,37	361.755,39	344.414,94	17.340,45	204.521,16
	Total Gr. Progra...	456.522,05	109.754,50	566.276,55	436.350,37	361.755,39	344.414,94	17.340,45	204.521,16
	152 VIVIENDA.								
	1522 CONSERVACIÓN Y REHABILITACIÓN DE LA EDIFICACIÓN	96.000,00	269.913,94	365.913,94	12.677,72	1.538,40	1.538,40		364.375,54
	Total Gr. Progra...	96.000,00	269.913,94	365.913,94	12.677,72	1.538,40	1.538,40		364.375,54
	153 VIAS PÚBLICAS								
	1532 PAVIMENTACIÓN DE VIAS PÚBLICAS	201.624,61	600.333,52	801.958,13	770.630,58	268.699,47	236.898,97	31.800,50	533.258,66



(2020)

Pág.

3

## ESTADO DE LIQUIDACIÓN DEL PRESUPUESTO DE GASTOS: RESUMEN POR CLASIFICACIÓN PROGRAMA

Área de Gasto : 1 SERVICIOS PÚBLICOS BÁSICOS.

POLÍTICA	GRUPO PROG. SUBPROGRAMA	CRÉDITOS PRESUPUESTARIOS		GASTOS COMPROMET.	OBLIGACIONES RECONOCIDAS NETAS	PAGOS	OBLIGACIONES PENDIENTES DE PAGO A 31 DE DICIEMBRE	REMANENTES DE CRÉDITO
		INICIALES	MODIFICACIONES					
	Total Gr. Progra. ...	201.624,61	600.333,52	801.958,13	268.699,47	236.898,97	31.800,50	533.258,66
	Total Política	754.146,66	980.001,96	1.734.148,62	631.993,26	582.852,31	49.140,95	1.102.155,36
16	BIENESTAR COMUNITARIO .							
	160 ALCANTARILLADO							
	160 ALCANTARILLADO	24.000,00	40.000,00	64.000,00	46.800,74	46.800,74		17.199,26
	Total Gr. Progra. ...	24.000,00	40.000,00	64.000,00	46.800,74	46.800,74		17.199,26
	161 ABASTECIMIENTO DOMICILIARIO DE AGUA							
	161 ABASTECIMIENTO DOMICILIARIO DE AGUA	75.000,00	275.000,00	350.000,00	74.998,45	35.763,24	39.235,21	275.001,55
	Total Gr. Progra. ...	75.000,00	275.000,00	350.000,00	74.998,45	35.763,24	39.235,21	275.001,55
	162 RECOGIDA, GESTIÓN Y TRATAMIENTO DE RESIDUOS.							
	1621 RECOGIDA DE RESIDUOS.	271.000,00	7.000,00	278.000,00	263.127,56	192.006,93	71.120,63	14.872,44
	1622 GESTIÓN DE RESIDUOS SÓLIDOS URBANOS	25.000,00	283,08	25.283,08	24.076,91	18.357,96	5.718,95	1.206,17
	1623 TRATAMIENTO DE RESIDUOS	151.000,00	10.752,78	161.752,78	149.213,88	110.024,57	1.244,39	50.483,82
	Total Gr. Progra. ...	447.000,00	18.035,86	465.035,86	398.473,43	320.389,46	78.083,97	66.562,43
	163 LIMPIEZA VIARIA.							
	163 LIMPIEZA VIARIA.	225.500,00		225.500,00	208.357,56	156.173,70	52.183,74	17.142,56
	Total Gr. Progra. ...	225.500,00		225.500,00	208.357,56	156.173,70	52.183,74	17.142,56
	164 CEMENTERIO Y SERVICIOS FUNERARIOS.							
	164 CEMENTERIO Y SERVICIOS FUNERARIOS.	37.946,16	6.580,02	44.526,18	37.541,07	33.482,15	4.058,92	6.985,11
	Total Gr. Progra. ...	37.946,16	6.580,02	44.526,18	37.541,07	33.482,15	4.058,92	6.985,11
	165 ALUMBRADO PÚBLICO.							
	165 ALUMBRADO PÚBLICO.	138.500,00	46.625,63	185.125,63	131.114,83	101.554,52	29.560,31	54.010,80
	Total Gr. Progra. ...	138.500,00	46.625,63	185.125,63	131.114,83	101.554,52	29.560,31	54.010,80
	Total Política	947.946,16	386.241,51	1.334.187,67	897.285,96	694.163,81	203.122,15	436.901,71
17	MEDIO AMBIENTE.							

(2020)

Pág.

4

## ESTADO DE LIQUIDACIÓN DEL PRESUPUESTO DE GASTOS: RESUMEN POR CLASIFICACIÓN PROGRAMA

Área de Gasto : 1 SERVICIOS PÚBLICOS BÁSICOS.

POLÍTICA	GRUPO PROG. SUBPROGRAMA	CRÉDITOS PRESUPUESTARIOS			GASTOS COMPROMET.	OBLIGACIONES RECONOCIDAS NETAS	PAGOS	OBLIGACIONES PENDIENTES DE PAGO A 31 DE DICIEMBRE	REMANENTES DE CRÉDITO
		INICIALES	MODIFICACIONES	DEFINITIVAS					
171	PARQUES Y JARDINES.								
171	PARQUES Y JARDINES.	192.236,49	12.268,69	204.505,18	198.702,11	195.494,73	144.434,37	51.060,36	9.010,45
	Total Gr. Progra...	192.236,49	12.268,69	204.505,18	198.702,11	195.494,73	144.434,37	51.060,36	9.010,45
172	PROTECCIÓN Y MEJORA DEL MEDIO AMBIENTE.								
1721	PROTECCIÓN CONTRA LA CONTAMINACIÓN ACÚSTICA, LUMÍNICA Y ATMO		13.000,00	13.000,00					13.000,00
	Total Gr. Progra...		13.000,00	13.000,00					13.000,00
	Total Política	192.236,49	25.268,69	217.505,18	198.702,11	195.494,73	144.434,37	51.060,36	22.010,45
	Total Área de Gasto	2.881.478,75	1.405.738,20	4.287.216,95	3.352.313,26	2.653.694,46	2.324.052,89	329.641,57	1.633.522,49

(2020)

Pág.

5

## ESTADO DE LIQUIDACIÓN DEL PRESUPUESTO DE GASTOS: RESUMEN POR CLASIFICACIÓN PROGRAMA

Área de Gasto : 2 ACTUACIONES DE PROTECCIÓN Y PROMOCIÓN SOCIAL.

POLÍTICA	GRUPO PROG. SUBPROGRAMA	CRÉDITOS PRESUPUESTARIOS			GASTOS COMPROMET.	OBLIGACIONES RECONOCIDAS NETAS	PAGOS	OBLIGACIONES PENDIENTES DE PAGO A 31 DE DICIEMBRE	REMANENTES DE CRÉDITO
		INICIALES	MODIFICACIONES	DEFINITIVAS					
22	OTRAS PRESTACIONES ECONÓMICAS A FAVOR DE EMPLEADOS.								
	221 OTRAS PRESTACIONES ECONÓMICAS A FAVOR DE EMPLEADOS.								
	221 OTRAS PRESTACIONES ECONÓMICAS A FAVOR DE EMPLEADOS.	63.000,00		63.000,00	55.004,91	55.004,91	55.004,91		7.995,09
	Total Gr. Progra. ...	63.000,00		63.000,00	55.004,91	55.004,91	55.004,91		7.995,09
	Total Política	63.000,00		63.000,00	55.004,91	55.004,91	55.004,91		7.995,09
23	SERVICIOS SOCIALES Y PROMOCIÓN SOCIAL.								
	231 ASISTENCIA SOCIAL PRIMARIA								
	2310 Asistencia social primaria/acción social	188.725,47		188.725,47	132.558,47	132.558,47	127.470,93	5.087,54	56.167,00
	2311 IGUALDAD	66.500,00	-10.000,00	56.500,00	30.316,42	30.316,42	30.316,42		26.183,58
	2312 CENTRO OCUPACIONAL	186.997,15	15.000,00	201.997,15	192.060,69	188.886,27	183.757,94	5.128,33	13.110,88
	2313 ASISTENCIA A PERSONAS DEPENDIENTES.	52.671,14		52.671,14	44.893,37	44.893,37	43.483,82	1.409,55	7.777,77
	Total Gr. Progra. ...	494.893,76	5.000,00	499.893,76	399.828,95	396.654,53	385.029,11	11.625,42	103.239,23
	Total Política	494.893,76	5.000,00	499.893,76	399.828,95	396.654,53	385.029,11	11.625,42	103.239,23
24	FOMENTO DEL EMPLEO.								
	241 FOMENTO DEL EMPLEO.								
	241 FOMENTO DEL EMPLEO.	45.000,00	276.428,14	321.428,14	285.079,13	285.079,13	274.107,64	10.971,49	36.349,01
	Total Gr. Progra. ...	45.000,00	276.428,14	321.428,14	285.079,13	285.079,13	274.107,64	10.971,49	36.349,01
	Total Política	45.000,00	276.428,14	321.428,14	285.079,13	285.079,13	274.107,64	10.971,49	36.349,01
	Total Área de Gasto	602.893,76	281.428,14	884.321,90	739.912,99	736.738,57	714.141,66	22.596,91	147.583,33

(2020)

Pág.

6

## ESTADO DE LIQUIDACIÓN DEL PRESUPUESTO DE GASTOS: RESUMEN POR CLASIFICACIÓN PROGRAMA

Área de Gasto : 3 PRODUCCIÓN DE BIENES PÚBLICOS DE CARÁCTER PREFERENTE.

POLÍTICA	GRUPO PROG. SUBPROGRAMA	CRÉDITOS PRESUPUESTARIOS		GASTOS COMPROMET.	OBLIGACIONES RECONOCIDAS NETAS	PAGOS	OBLIGACIONES PENDIENTES DE PAGO A 31 DE DICIEMBRE	REMANENTES DE CRÉDITO
		INICIALES	MODIFICACIONES					
31	SANIDAD.							
	311							
		37.500,00	15.026,10	52.526,10	49.543,16	44.826,37	4.716,79	2.982,94
	311		15.026,10	52.526,10	49.543,16	44.826,37	4.716,79	2.982,94
		37.500,00	15.026,10	52.526,10	49.543,16	44.826,37	4.716,79	2.982,94
	Total Gr. Progra. ...							
	Total Política	37.500,00	15.026,10	52.526,10	49.543,16	44.826,37	4.716,79	2.982,94
32	EDUCACIÓN.							
	323							
		228.387,04	3.245.220,97	3.473.608,01	412.328,03	310.333,28	101.994,75	3.061.279,98
	323		3.245.220,97	3.473.608,01	412.328,03	310.333,28	101.994,75	3.061.279,98
	Total Gr. Progra. ...	228.387,04	3.245.220,97	3.473.608,01	412.328,03	310.333,28	101.994,75	3.061.279,98
	Total Política	228.387,04	3.245.220,97	3.473.608,01	412.328,03	310.333,28	101.994,75	3.061.279,98
324	FUNCIONAMIENTO DE CENTROS DE ENSEÑANZA PREESCOLAR Y PRIMARIA							
	324		73.250,26	73.250,26	61.760,50	61.086,42	674,08	11.489,76
	324		73.250,26	73.250,26	61.760,50	61.086,42	674,08	11.489,76
	Total Gr. Progra. ...							
	Total Política							
326	SERVICIOS COMPLEMENTARIOS DE EDUCACIÓN							
	3260	77.000,00	30.000,00	107.000,00	43.979,80	43.979,80		63.020,20
	3261	45.820,59	5.000,00	50.820,59	46.525,73	45.436,78	1.088,95	4.294,86
	3262	47.760,92		47.760,92	43.294,95	42.272,87	1.022,08	4.465,97
	3263	68.522,82	5.000,00	73.522,82	66.567,50	58.443,63	8.123,87	6.955,32
	3264	1.500,00		1.500,00				1.500,00
	Total Gr. Progra. ...	240.604,33	40.000,00	280.604,33	200.367,98	190.133,08	10.234,90	80.236,35
	Total Política	468.991,37	3.358.471,23	3.827.462,60	674.456,51	561.552,78	112.903,73	3.153.006,09
33	CULTURA.							
	330							
		128.431,21	-29.866,14	98.565,07	82.028,90	78.253,06	3.775,84	16.536,17
	330		-29.866,14	98.565,07	82.028,90	78.253,06	3.775,84	16.536,17
	Total Gr. Progra. ...	128.431,21	-29.866,14	98.565,07	82.028,90	78.253,06	3.775,84	16.536,17
	Total Política	128.431,21	-29.866,14	98.565,07	82.028,90	78.253,06	3.775,84	16.536,17

(2020)

Pág.

7

## ESTADO DE LIQUIDACIÓN DEL PRESUPUESTO DE GASTOS: RESUMEN POR CLASIFICACIÓN PROGRAMA

Área de Gasto : 3 PRODUCCIÓN DE BIENES PÚBLICOS DE CARÁCTER PREFERENTE.

POLÍTICA	GRUPO PROG. SUBPROGRAMA	CRÉDITOS PRESUPUESTARIOS			GASTOS COMPROMET.	OBLIGACIONES RECONOCIDAS NETAS	PAGOS	OBLIGACIONES PENDIENTES DE PAGO A 31 DE DICIEMBRE	REMANENTES DE CRÉDITO
		INICIALES	MODIFICACIONES	DEFINITIVAS					
	Total Gr. Progra. ...	128.431,21	-29.866,14	98.565,07	82.503,98	82.028,90	78.253,06	3.775,84	16.536,17
332	BIBLIOTECAS Y ARCHIVOS.								
3321	BIBLIOTECAS PÚBLICAS	1.359.132,21	6.911,59	1.366.043,80	1.326.947,67	912.542,91	590.475,39	322.067,52	453.500,89
3322	ARCHIVOS	51.835,61	5.000,00	56.835,61	51.472,65	51.424,25	47.517,25	3.907,00	5.411,36
	Total Gr. Progra. ...	1.410.967,82	11.911,59	1.422.879,41	1.378.420,32	963.967,16	637.992,64	325.974,52	458.912,25
333	EQUIPAMIENTOS CULTURALES Y MUSEOS								
3330	Sala de exposiciones	9.400,00	23,55	9.423,55	4.959,04	4.047,20	3.725,47	321,73	5.376,35
3331	ARTES ESCÉNICAS.	26.000,00	300.139,73	326.139,73	318.211,91	316.504,70	313.166,08	3.338,62	9.635,03
3332	ALQUILER RESIDENCIA ARTÍSTICA (PPTOS PART)	5.000,00	27.000,00	32.000,00					32.000,00
	Total Gr. Progra. ...	40.400,00	327.163,28	367.563,28	323.170,95	320.551,90	316.891,55	3.660,35	47.011,38
334	PROMOCIÓN CULTURAL.								
334	PROMOCIÓN CULTURAL.	145.000,00	12.468,24	157.468,24	153.596,81	137.080,31	119.783,99	17.296,32	20.387,93
	Total Gr. Progra. ...	145.000,00	12.468,24	157.468,24	153.596,81	137.080,31	119.783,99	17.296,32	20.387,93
336	PROTECCIÓN Y GESTIÓN DEL PATRIMONIO HISTÓRICO-ARTÍSTICO.								
336	PROTECCIÓN Y GESTIÓN DEL PATRIMONIO HISTÓRICO-ARTÍSTICO.	309.791,72	2.152,64	311.944,36	20.712,95	2.333,58	2.115,09	218,49	309.610,78
	Total Gr. Progra. ...	309.791,72	2.152,64	311.944,36	20.712,95	2.333,58	2.115,09	218,49	309.610,78
337	INSTALACIONES DE OCUPACIÓN DEL TIEMPO LIBRE								
3371	Juventud	63.466,41	3.603,09	67.069,50	44.039,51	38.516,97	34.192,93	4.324,04	28.552,53
3372	Tercera edad	17.500,00	529,45	18.029,45	12.422,09	12.004,07	11.146,65	857,42	6.025,38
	Total Gr. Progra. ...	80.966,41	4.132,54	85.098,95	56.461,60	50.521,04	45.339,58	5.181,46	34.577,91
338	FIESTAS POPULARES Y FESTEJOS.								
338	FIESTAS POPULARES Y FESTEJOS.	256.000,00	7.113,46	263.113,46	202.374,37	191.856,09	115.255,56	76.600,53	71.257,37
	Total Gr. Progra. ...	256.000,00	7.113,46	263.113,46	202.374,37	191.856,09	115.255,56	76.600,53	71.257,37
	Total Política	2.371.557,16	335.075,61	2.706.632,77	2.217.240,98	1.748.338,98	1.315.631,47	432.707,51	958.293,79

(2020)

## ESTADO DE LIQUIDACIÓN DEL PRESUPUESTO DE GASTOS: RESUMEN POR CLASIFICACIÓN PROGRAMA

Área de Gasto : 3 PRODUCCIÓN DE BIENES PÚBLICOS DE CARÁCTER PREFERENTE.

POLÍTICA	GRUPO PROG. SUBPROGRAMA	CRÉDITOS PRESUPUESTARIOS		GASTOS COMPROMET.	OBLIGACIONES RECONOCIDAS NETAS	PAGOS	OBLIGACIONES PENDIENTES DE PAGO A 31 DE DICIEMBRE	REMANENTES DE CRÉDITO
		INICIALES	MODIFICACIONES					
34	DEPORTE.							
	341 PROMOCIÓN Y FOMENTO DEL DEPORTE.							
	341 PROMOCIÓN Y FOMENTO DEL DEPORTE.	264.477,31	20.000,00	284.477,31	266.615,24	211.084,97	55.530,27	17.862,07
	Total Gr. Progra. ...	264.477,31	20.000,00	284.477,31	266.615,24	211.084,97	55.530,27	17.862,07
	342 INSTALACIONES DEPORTIVAS.							
	342 INSTALACIONES DEPORTIVAS.	238.650,75	95.413,86	334.064,61	241.409,51	226.389,07	15.020,44	92.655,10
	Total Gr. Progra. ...	238.650,75	95.413,86	334.064,61	241.409,51	226.389,07	15.020,44	92.655,10
	Total Política	503.128,06	115.413,86	618.541,92	508.024,75	437.474,04	70.550,71	110.517,17
	Total Área de Gasto	3.381.176,59	3.823.986,80	7.205.163,39	2.980.363,40	2.359.484,66	620.878,74	4.224.799,99



(2020)

## ESTADO DE LIQUIDACIÓN DEL PRESUPUESTO DE GASTOS: RESUMEN POR CLASIFICACIÓN PROGRAMA

Área de Gasto : 4 ACTUACIONES DE CARÁCTER ECONÓMICO.

POLÍTICA	GRUPO PROG. SUBPROGRAMA	CRÉDITOS PRESUPUESTARIOS			GASTOS COMPROMET.	OBLIGACIONES RECONOCIDAS NETAS	PAGOS	OBLIGACIONES PENDIENTES DE PAGO A 31 DE DICIEMBRE	REMANENTES DE CRÉDITO
		INICIALES	MODIFICACIONES	DEFINITIVAS					
	4411 TRANSPORTE COLECTIVO URBANO DE VIAJEROS	160.000,00	-256,41	159.743,59	147.128,38	122.694,27	111.587,84	11.106,43	37.049,32
	Total Gr. Progra...	160.000,00	-256,41	159.743,59	147.128,38	122.694,27	111.587,84	11.106,43	37.049,32
	Total Política	160.000,00	-256,41	159.743,59	147.128,38	122.694,27	111.587,84	11.106,43	37.049,32
45	INFRAESTRUCTURAS.								
	452 RECURSOS HIDRÁULICOS.								
	452 RECURSOS HIDRÁULICOS.	3.600,00	75.964,15	79.564,15	56.082,88	56.082,88	55.621,15	461,73	23.481,27
	Total Gr. Progra...	3.600,00	75.964,15	79.564,15	56.082,88	56.082,88	55.621,15	461,73	23.481,27
	454 CAMINOS VECINALES.								
	454 CAMINOS VECINALES.	35.500,00	50.000,00	85.500,00	55.808,83	19.750,83	6.828,03	12.922,80	65.749,17
	Total Gr. Progra...	35.500,00	50.000,00	85.500,00	55.808,83	19.750,83	6.828,03	12.922,80	65.749,17
	Total Política	39.100,00	125.964,15	165.064,15	111.891,71	75.833,71	62.449,18	13.384,53	89.230,44
	Total Área de Gasto	588.917,51	1.628.296,91	2.217.214,42	1.877.552,18	1.743.348,30	1.505.068,77	238.279,53	473.866,12



(2020)

Pág.

11

## ESTADO DE LIQUIDACIÓN DEL PRESUPUESTO DE GASTOS: RESUMEN POR CLASIFICACIÓN PROGRAMA

Área de Gasto : 9 ACTUACIONES DE CARÁCTER GENERAL.

POLÍTICA	GRUPO PROG. SUBPROGRAMA	CRÉDITOS PRESUPUESTARIOS			GASTOS COMPROMET.	OBLIGACIONES RECONOCIDAS NETAS	PAGOS	OBLIGACIONES PENDIENTES DE PAGO A 31 DE DICIEMBRE	REMANENTES DE CRÉDITO
		INICIALES	MODIFICACIONES	DEFINITIVAS					
91	ÓRGANOS DE GOBIERNO.								
	912 ÓRGANOS DE GOBIERNO.								
	9120 Organos de gobierno	230.750,00	-23.961,17	206.788,83	196.456,93	180.623,10	15.281,95	10.883,78	
	9121 Protocolo	33.000,00		33.000,00	31.461,15	10.517,26	20.943,89	1.538,85	
	Total Gr. Progra...	263.750,00	-23.961,17	239.788,83	227.918,08	191.140,36	36.225,84	12.422,63	
	Total Política	263.750,00	-23.961,17	239.788,83	227.918,08	191.140,36	36.225,84	12.422,63	
92	SERVICIOS DE CARÁCTER GENERAL.								
	920 ADMINISTRACIÓN GENERAL.								
	920 ADMINISTRACIÓN GENERAL.	1.123.032,77	46.027,30	1.169.060,07	1.009.550,72	941.329,97	55.630,61	172.099,49	
	Total Gr. Progra...	1.123.032,77	46.027,30	1.169.060,07	1.009.550,72	941.329,97	55.630,61	172.099,49	
	924 PARTICIPACIÓN CIUDADANA								
	9240 PARTICIPACIÓN CIUDADANA	102.200,00	264.717,14	366.917,14	66.399,01	47.379,74	12.114,61	307.422,79	
	9241 AGENDA 21	3.500,00		3.500,00	2.866,25	2.866,25		633,75	
	Total Gr. Progra...	105.700,00	264.717,14	370.417,14	69.265,26	50.245,99	12.114,61	308.056,54	
	925 ATENCIÓN A LOS CIUDADANOS								
	925 ATENCIÓN A LOS CIUDADANOS	104.415,12		104.415,12	100.316,00	98.358,99	1.957,01	4.099,12	
	Total Gr. Progra...	104.415,12		104.415,12	100.316,00	98.358,99	1.957,01	4.099,12	
	929 IMPREVISTOS Y FUNCIONES NO CLASIFICADAS.								
	929 IMPREVISTOS Y FUNCIONES NO CLASIFICADAS.	4.000,00		4.000,00	1.912,75	1.708,98	203,77	2.087,25	
	Total Gr. Progra...	4.000,00		4.000,00	1.912,75	1.708,98	203,77	2.087,25	
	Total Política	1.337.147,89	310.744,44	1.647.892,33	1.181.044,73	1.091.643,93	69.906,00	486.342,40	
93	ADMINISTRACIÓN FINANCIERA Y TRIBUTARIA.								
	931 POLÍTICA ECONÓMICA Y FISCAL.								
	931 POLÍTICA ECONÓMICA Y FISCAL.	302.288,01	-89.688,69	212.579,32	206.073,71	202.409,48	3.664,23	6.505,61	

(2020)

Pág.

12

## ESTADO DE LIQUIDACIÓN DEL PRESUPUESTO DE GASTOS: RESUMEN POR CLASIFICACIÓN PROGRAMA

Área de Gasto : 9 ACTUACIONES DE CARÁCTER GENERAL.

POLÍTICA	GRUPO PROG. SUBPROGRAMA	CRÉDITOS PRESUPUESTARIOS			GASTOS COMPROMET.	OBLIGACIONES RECONOCIDAS NETAS	PAGOS	OBLIGACIONES PENDIENTES DE PAGO A 31 DE DICIEMBRE	REMANENTES DE CRÉDITO
		INICIALES	MODIFICACIONES	DEFINITIVAS					
	Total Gr. Progra. ...	302.268,01	-89.688,69	212.579,32	206.073,71	206.073,71	202.409,48	3.664,23	6.505,61
932	GESTIÓN DEL SISTEMA TRIBUTARIO.								
932	GESTIÓN DEL SISTEMA TRIBUTARIO.	196.609,21		196.609,21	196.447,11	196.447,11	196.447,11		162,10
	Total Gr. Progra. ...	196.609,21		196.609,21	196.447,11	196.447,11	196.447,11		162,10
933	GESTIÓN DEL PATRIMONIO.								
933	GESTIÓN DEL PATRIMONIO.		570.000,00	570.000,00	570.000,00	570.000,00	570.000,00		
	Total Gr. Progra. ...		570.000,00	570.000,00	570.000,00	570.000,00	570.000,00		
934	GESTIÓN DE LA DEUDA Y DE LA TESORERÍA.								
934	GESTIÓN DE LA DEUDA Y DE LA TESORERÍA.	2.000,00		2.000,00					2.000,00
	Total Gr. Progra. ...	2.000,00		2.000,00					2.000,00
	Total Política	500.877,22	480.311,31	981.188,53	972.520,82	972.520,82	968.856,59	3.664,23	8.667,71
	Total Área de Gasto	2.101.775,11	767.094,58	2.868.869,69	2.381.483,63	2.361.436,95	2.251.640,88	109.796,07	507.432,74
	Total	9.606.241,72	7.906.544,63	17.512.786,35	12.917.197,48	10.512.275,24	9.191.082,42	1.321.192,82	7.000.511,11

(2020)

Pág.

1

## ESTADO DE LIQUIDACIÓN DE PRESUPUESTO DE GASTOS POR GRUPO DE PROGRAMA Y CONCEPTO

Área de Gasto : 0 DEUDA PÚBLICA.  
 Política 01 DEUDA PÚBLICA.  
 Grup. Prog. 011 DEUDA PÚBLICA.

APLIC.		DENOMINACIÓN DE LOS CONCEPTOS	CRÉDITOS PRESUPUESTARIOS			GASTOS COMPROMET.	OBLIGACIONES RECONOCIDAS NETAS	PAGOS	OBLIGACIONES PENDIENTES DE PAGO A 31 DE DICIEMBRE	REMANENTES DE CRÉDITO
CL Programa	CL Económica		INICIALES	MODIFICACIONES	DEFINITIVAS					
011	310	310	310	Intereses	2.000,00	2.000,00	546,42	546,42	1.453,58	
				CTO 310 Intereses	2.000,00	2.000,00	546,42	546,42	1.453,58	
				ART. 31 De préstamos y otras operaciones financieras en euros	2.000,00	2.000,00	546,42	546,42	1.453,58	
				CAP. 3 GASTOS FINANCIEROS	2.000,00	2.000,00	546,42	546,42	1.453,58	
011	911	911	911	Amortización de préstamos a largo plazo de entes del sector	48.000,00	48.000,00	36.147,14	36.147,14	11.852,86	
				CTO 911 Amortización de préstamos a largo plazo de entes del sector	48.000,00	48.000,00	36.147,14	36.147,14	11.852,86	
011	913	913	913	Amortización de préstamos a largo plazo de entes de fuera de						
				CTO 913 Amortización de préstamos a largo plazo de entes de fuera de	48.000,00	48.000,00	36.147,14	36.147,14	11.852,86	
				ART. 91 Amortización de préstamos y de	48.000,00	48.000,00	36.147,14	36.147,14	11.852,86	
				CAP. 9 PASIVOS FINANCIEROS	48.000,00	48.000,00	36.147,14	36.147,14	11.852,86	
				TOTAL GR. PROGRA. 011	50.000,00	50.000,00	36.693,56	36.693,56	13.306,44	

(2020)

## ESTADO DE LIQUIDACIÓN DE PRESUPUESTO DE GASTOS POR GRUPO DE PROGRAMA Y CONCEPTO

Área de Gasto : 1 SERVICIOS PÚBLICOS BÁSICOS.  
 Política 13 SEGURIDAD Y MOVILIDAD CIUDADANA.  
 Grup. Prog. 132 SEGURIDAD Y ORDEN PÚBLICO.

CL Programa	APL/C.		DENOMINACIÓN DE LOS CONCEPTOS	CRÉDITOS PRESUPUESTARIOS			GASTOS COMPROMET.	OBLIGACIONES RECONOCIDAS NETAS	PAGOS	OBLIGACIONES PENDIENTES DE PAGO A 31 DE DICIEMBRE	REMANENTES DE CRÉDITO
	Cto.	Subcto.		INICIALES	MODIFICACIONES	DEFINITIVAS					
132	120	120	Retribuciones básicas	229.428,75	-20.000,00	209.428,75	219.468,08	219.468,08	219.468,08	-10.039,33	
			<b>CTO 120</b> <b>Retribuciones básicas</b>	229.428,75	-20.000,00	209.428,75	219.468,08	219.468,08	219.468,08	-10.039,33	
132	121	121	Retribuciones complementarias	329.169,26	-10.000,00	319.169,26	300.695,92	300.695,92	300.695,92	18.473,34	
			<b>CTO 121</b> <b>Retribuciones complementarias</b>	329.169,26	-10.000,00	319.169,26	300.695,92	300.695,92	300.695,92	18.473,34	
			<b>ART. 12</b> <b>Personal Funcionario</b>	558.598,01	-30.000,00	528.598,01	520.164,00	520.164,00	520.164,00	8.434,01	
132	160	160	Cuotas sociales	214.611,22	-17.900,00	196.711,22	186.538,35	186.538,35	170.295,13	10.172,87	
			<b>CTO 160</b> <b>Cuotas sociales</b>	214.611,22	-17.900,00	196.711,22	186.538,35	186.538,35	170.295,13	10.172,87	
			<b>ART. 16</b> <b>Cuotas, prestaciones y gastos sociales a cargo del empleador</b>	214.611,22	-17.900,00	196.711,22	186.538,35	186.538,35	170.295,13	10.172,87	
			<b>CAP. 1</b> <b>GASTOS DE PERSONAL</b>	773.209,23	-47.900,00	725.309,23	706.702,35	706.702,35	690.459,13	18.606,88	
132	204	204	Arrendamientos de material de transporte	12.000,00		12.000,00	26.862,00	25.863,75	23.625,25	-13.863,75	
			<b>CTO 204</b> <b>Arrendamientos de material de transporte</b>	12.000,00		12.000,00	26.862,00	25.863,75	23.625,25	-13.863,75	
132	212	212	Edificios y otras construcciones	4.000,00		4.000,00	3.356,43	3.356,43	1.994,50	643,57	
			<b>CTO 212</b> <b>Edificios y otras construcciones</b>	4.000,00		4.000,00	3.356,43	3.356,43	1.994,50	643,57	
132	213	213	Maquinaria, instalaciones técnicas y utillaje	11.000,00		11.000,00	8.240,14	8.133,95	1.948,38	2.866,05	
			<b>OTRAS</b>	11.000,00		11.000,00	8.240,14	8.133,95	1.948,38	2.866,05	
132	214	214	Elementos de transporte	8.500,00		8.500,00	181,18	181,18	181,18	8.318,82	
			<b>CTO 214</b> <b>Elementos de transporte</b>	8.500,00		8.500,00	181,18	181,18	181,18	8.318,82	
132	220	22000	Ordinario no inventariable	3.000,00		3.000,00	1.201,46	1.201,46	1.201,46	1.798,54	
			<b>ART. 21</b> <b>Reparaciones, mantenimiento y conservación</b>	23.500,00		23.500,00	11.777,75	11.671,56	7.728,68	11.828,44	

(2020)

Pág.

3

## ESTADO DE LIQUIDACIÓN DE PRESUPUESTO DE GASTOS POR GRUPO DE PROGRAMA Y CONCEPTO

Área de Gasto : 1 SERVICIOS PÚBLICOS BÁSICOS.  
 Política 13 SEGURIDAD Y MOVILIDAD CIUDADANA.  
 Grup. Prog. 132 SEGURIDAD Y ORDEN PÚBLICO.

CL Programa	APLIC.		DENOMINACIÓN DE LOS CONCEPTOS	CRÉDITOS PRESUPUESTARIOS			GASTOS COMPROMET.	OBLIGACIONES RECONOCIDAS NETAS	PAGOS	OBLIGACIONES PENDIENTES DE PAGO A 31 DE DICIEMBRE	REMANENTES DE CRÉDITO	
	G. Prog.	Cto.		Subcto.	INICIALES	MODIFICACIONES						DEFINITIVAS
132	221	22100	CTO 220 Material de oficina	3.000,00		3.000,00	1.201,46	1.201,46	1.201,46	1.798,54		
			Energía eléctrica	12.000,00	3.360,14	15.360,14	13.981,52	9.857,69	9.361,62	5.502,45		
132	221	22103	Combustibles y carburantes	8.000,00		8.000,00	7.488,26	7.488,26	6.897,67	511,74		
132	221	22104	Vestuario	12.500,00		12.500,00	6.680,53	6.680,53	6.680,53	5.819,47		
132	221	22110	Productos de limpieza y aseo	1.500,00		1.500,00	2.155,08	2.155,08	1.816,65	-655,08		
132	221	22199	Otros suministros	1.500,00		1.500,00	1.037,67	1.037,67	917,07	462,33		
132	224	224	CTO 221 Suministros	35.500,00	3.360,14	38.860,14	31.343,06	27.219,23	25.673,54	11.640,91		
			Primas de seguros	1.000,00		1.000,00	351,00	351,00	351,00	649,00		
132	225	22500	CTO 224 Primas de seguros	1.000,00		1.000,00	351,00	351,00	351,00	649,00		
			Tributos estatales	1.500,00		1.500,00				1.500,00		
132	225	22501	Tributos de las Comunidades Autónomas	500,00		500,00	126,88	126,88	126,88	373,12		
			CTO 225 Tributos	2.000,00		2.000,00	126,88	126,88	126,88	1.873,12		
132	226	22699	Otros gastos diversos	2.000,00		2.000,00	2.380,14	2.380,14	2.380,14	-380,14		
			CTO 226 Gastos diversos	2.000,00		2.000,00	2.380,14	2.380,14	2.380,14	-380,14		
132	227	22799	TRABAJOS OTRAS EMPRESAS ARRU	1.000,00		1.000,00	1.203,95	1.203,95	1.203,95	-203,95		
			CTO 227 Trabajos realizados por otras empresas y profesionales	1.000,00		1.000,00	1.203,95	1.203,95	1.203,95	-203,95		
			ART. 22 Material, suministros y otros	44.500,00	3.360,14	47.860,14	36.606,49	32.482,66	30.936,97	15.377,48		
132	358	358	CAP. 2 GASTOS CORRIENTES EN BIENES Y SERVICIOS	80.000,00	3.360,14	83.360,14	75.246,24	70.017,97	62.290,90	13.342,17		
			Intereses por operaciones de arrendamiento financiero («leas	1.000,00		1.000,00				1.000,00		
			CTO 358 Intereses por operaciones de arrendamiento financiero («leas	1.000,00		1.000,00				1.000,00		
			ART. 35 Intereses de demora y otros gastos financieros	1.000,00		1.000,00				1.000,00		
			CAP. 3 GASTOS FINANCIEROS	1.000,00		1.000,00				1.000,00		

(2020)

## ESTADO DE LIQUIDACIÓN DE PRESUPUESTO DE GASTOS POR GRUPO DE PROGRAMA Y CONCEPTO

Área de Gasto : 1 SERVICIOS PÚBLICOS BÁSICOS.  
 Polífrica 13 SEGURIDAD Y MOVILIDAD CIUDADANA.  
 Grup. Prog. 132 SEGURIDAD Y ORDEN PÚBLICO.

CL Programa	APLIC.		DENOMINACIÓN DE LOS CONCEPTOS	CRÉDITOS PRESUPUESTARIOS			GASTOS COMPROMET.	OBLIGACIONES RECONOCIDAS NETAS	PAGOS	OBLIGACIONES PENDIENTES DE PAGO A 31 DE DICIEMBRE	REMANENTES DE CRÉDITO
	CL Económica	Cto.		Subcto.	INICIALES	MODIFICACIONES					
132	623	62300	Maquinaria, instalaciones técnicas y utillaje CTO 623 Maquinaria, instalaciones técnicas y utillaje ART. 62 Inversión nueva asociada al funcionamiento operativo de los CAP. 6 INVERSIONES REALES		7.000,00 7.000,00 7.000,00 7.000,00	7.000,00 7.000,00 7.000,00 7.000,00				7.000,00 7.000,00 7.000,00 7.000,00	
			<b>TOTAL GR. PROGRA. 132</b>	854.209,23	-37.539,86	816.669,37	781.948,59	776.720,32	752.750,03	23.970,29	39.949,05

(2020)

Pág.

5

## ESTADO DE LIQUIDACIÓN DE PRESUPUESTO DE GASTOS POR GRUPO DE PROGRAMA Y CONCEPTO

Área de Gasto : 1 SERVICIOS PÚBLICOS BÁSICOS.

Política 13 SEGURIDAD Y MOVILIDAD CIUDADANA.

Grup. Prog. 133 ORDENACIÓN DEL TRÁFICO Y DEL ESTACIONAMIENTO.

CL Programa	G. Prog.	Cto.	CL Económica	Subcto.	DENOMINACIÓN DE LOS CONCEPTOS	CRÉDITOS PRESUPUESTARIOS			GASTOS COMPROMET.	OBLIGACIONES RECONOCIDAS NETAS	PAGOS	OBLIGACIONES PENDIENTES DE PAGO A 31 DE DICIEMBRE	REMANENTES DE CRÉDITO
						INICIALES	MODIFICACIONES	DEFINITIVAS					
133	120	120	120		Retribuciones básicas	13.837,77		13.837,77				13.837,77	
			CTO 120		Retribuciones básicas	13.837,77		13.837,77				13.837,77	
133	121	121			Retribuciones complementarias	19.193,16	-10.000,00	9.193,16				9.193,16	
			CTO 121		Retribuciones complementarias	19.193,16	-10.000,00	9.193,16				9.193,16	
			ART. 12		Personal Funcionario	33.030,93	-10.000,00	23.030,93				23.030,93	
133	131	131			Laboral temporal				20.092,54	20.092,54	20.092,54	-20.092,54	
			CTO 131		Laboral temporal				20.092,54	20.092,54	20.092,54	-20.092,54	
133	160	160			Cuotas sociales	9.909,28		9.909,28	6.545,09	6.545,09	5.900,19	3.364,19	
			CTO 160		Cuotas sociales	9.909,28		9.909,28	6.545,09	6.545,09	5.900,19	3.364,19	
			ART. 16		Cuotas, prestaciones y gastos sociales a cargo del empleador	9.909,28		9.909,28	6.545,09	6.545,09	5.900,19	3.364,19	
			CAP. 1		GASTOS DE PERSONAL	42.940,21	-10.000,00	32.940,21	26.637,63	26.637,63	25.992,73	6.302,58	
133	203	203			Arrendamientos de maquinaria, instalaciones y utillaje	1.500,00		1.500,00	1.200,00	1.200,00	1.200,00	300,00	
			CTO 203		Arrendamientos de maquinaria, instalaciones y utillaje	1.500,00		1.500,00	1.200,00	1.200,00	1.200,00	300,00	
133	213	213			Maquinaria, instalaciones técnicas y utillaje	6.000,00		6.000,00	1.988,69	1.988,69	1.792,50	4.011,31	
			CTO 213		Maquinaria, instalaciones técnicas y utillaje	6.000,00		6.000,00	1.988,69	1.988,69	1.792,50	4.011,31	
133	214	214			Elementos de transporte	500,00		500,00	5.796,20	5.796,20	5.049,00	-5.296,20	
			CTO 214		Elementos de transporte	500,00		500,00	5.796,20	5.796,20	5.049,00	-5.296,20	
133	221	221			Reparaciones, mantenimiento y conservación	6.500,00		6.500,00	7.784,89	7.784,89	6.841,50	-1.284,89	
			ART. 21		Reparaciones, mantenimiento y conservación	6.500,00		6.500,00	7.784,89	7.784,89	6.841,50	-1.284,89	
			221	22100	Energía eléctrica	1.500,00	615,90	2.115,90	3.280,92	590,02	470,61	1.525,88	

(2020)

## ESTADO DE LIQUIDACIÓN DE PRESUPUESTO DE GASTOS POR GRUPO DE PROGRAMA Y CONCEPTO

Área de Gasto : 1 SERVICIOS PÚBLICOS BÁSICOS.

Política 13 SEGURIDAD Y MOVILIDAD CIUDADANA.

Grup. Prog. 133 ORDENACIÓN DEL TRÁFICO Y DEL ESTACIONAMIENTO.

C/L Programa	G. Prog.	Cto.	C/L Económica	Subcto.	DENOMINACIÓN DE LOS CONCEPTOS	CRÉDITOS PRESUPUESTARIOS			GASTOS COMPROMET.	OBLIGACIONES RECONOCIDAS NETAS	PAGOS	OBLIGACIONES PENDIENTES DE PAGO A 31 DE DICIEMBRE	REMANENTES DE CRÉDITO
						INICIALES	MODIFICACIONES	DEFINITIVAS					
133	221	22103			Combustibles y carburantes	500,00		500,00	599,32	486,09	113,23	-99,32	
133	221	22199			Otros suministros	500,00		500,00	269,01	269,01		230,99	
					<b>CTO 221 Suministros</b>	2.500,00	615,90	3.115,90	4.149,25	1.225,71	232,64	1.657,55	
133	224	224			Primas de seguros	1.000,00		1.000,00	1.126,30	1.126,30		-126,30	
					<b>CTO 224 Primas de seguros</b>	1.000,00		1.000,00	1.126,30	1.126,30		-126,30	
133	226	22699			Otros gastos diversos	3.000,00		3.000,00	2.620,77	2.178,58	442,19	379,23	
					<b>CTO 226 Gastos diversos</b>	3.000,00		3.000,00	2.620,77	2.178,58	442,19	379,23	
133	227	22706			Estudios y trabajos técnicos		18.000,00	18.000,00				18.000,00	
133	227	22799			TRABAJOS OTRAS EMPRESAS ARRU	2.000,00	5.000,00	7.000,00	7.612,28	7.612,28		-612,28	
					<b>CTO 227 Trabajos realizados por otras empresas y profesionales</b>	2.000,00	23.000,00	25.000,00	7.612,28	7.612,28		17.387,72	
					<b>ART. 22 Material, suministros y otros</b>	8.500,00	23.615,90	32.115,90	15.508,60	12.817,70	674,83	19.298,20	
					<b>CAP. 2 GASTOS CORRIENTES EN BIENES Y SERVICIOS</b>	16.500,00	23.615,90	40.115,90	24.493,49	21.802,59	20.184,37	18.313,31	
133	609	60900			OBRAS DE INVERSIONES	5.000,00		5.000,00	907,50	907,50		4.092,50	
					<b>CTO 609 Otras inversiones nuevas en infraestructuras y bienes destin</b>	5.000,00		5.000,00	907,50	907,50		4.092,50	
					<b>ART. 60 Inversión nueva en infraestructuras y bienes destinados al u</b>	5.000,00		5.000,00	907,50	907,50		4.092,50	
					<b>CAP. 6 INVERSIONES REALES</b>	5.000,00		5.000,00	907,50	907,50		4.092,50	
					<b>TOTAL GR. PROGRA. 133</b>	64.440,21	13.615,90	78.056,11	52.038,62	49.347,72	47.084,60	2.263,12	28.708,39



(2020)

Pág.

7

## ESTADO DE LIQUIDACIÓN DE PRESUPUESTO DE GASTOS POR GRUPO DE PROGRAMA Y CONCEPTO

Área de Gasto : 1 SERVICIOS PÚBLICOS BÁSICOS.  
 Política 13 SEGURIDAD Y MOVILIDAD CIUDADANA.  
 Grup. Prog. 135 PROTECCIÓN CIVIL

CL Programa	APLIC.		DENOMINACIÓN DE LOS CONCEPTOS	CRÉDITOS PRESUPUESTARIOS			GASTOS COMPROMET.	OBLIGACIONES RECONOCIDAS NETAS	PAGOS	OBLIGACIONES PENDIENTES DE PAGO A 31 DE DICIEMBRE	REMANENTES DE CRÉDITO		
	G. Prog.	Cto.		CL Económica	Subcto.	INICIALES						MODIFICACIONES	DEFINITIVAS
135	204	204	204	204	2.000,00		2.000,00	1.720,00	1.720,00	280,00	280,00		
			Atrendamientos de material de transporte										
			<b>CTO 204 Arrendamientos de material de transporte</b>		2.000,00		2.000,00	1.720,00	1.720,00	280,00	280,00		
			<b>ART. 20 Arrendamientos y cánones</b>		2.000,00		2.000,00	1.720,00	1.720,00	280,00	280,00		
135	221	22103	22103	22103	500,00		500,00	211,36	211,36	288,64	288,64		
			Combustibles y carburantes										
135	221	22199	22199	22199	500,00		500,00	80,02	80,02	419,98	419,98		
			Otros suministros										
			<b>CTO 221 Suministros</b>		1.000,00		1.000,00	291,38	291,38	708,62	708,62		
135	224	224	224	224	1.000,00		1.000,00	709,91	709,91	290,09	290,09		
			Primas de seguros										
			<b>CTO 224 Primas de seguros</b>		1.000,00		1.000,00	709,91	709,91	290,09	290,09		
135	226	22608	22608	22608	5.000,00		5.000,00	1.892,50	1.892,50	3.107,50	3.107,50		
			Gastos diversos										
135	226	22699	22699	22699	500,00	38.150,00	38.650,00	40.199,58	40.199,58	-1.549,58	-1.549,58		
			Otros gastos diversos										
			<b>CTO 226 Gastos diversos</b>		5.500,00	38.150,00	43.650,00	42.092,08	42.092,08	1.557,92	1.557,92		
			<b>ART. 22 Material, suministros y otros</b>		7.500,00	38.150,00	45.650,00	43.093,37	43.093,37	2.556,63	2.556,63		
135	230	230	230	230	4.000,00		4.000,00	3.276,00	3.276,00	724,00	724,00		
			Dietas										
			<b>CTO 230 Dietas</b>		4.000,00		4.000,00	3.276,00	3.276,00	724,00	724,00		
			<b>ART. 23 Indemnizaciones por razón del servicio</b>		4.000,00		4.000,00	3.276,00	3.276,00	724,00	724,00		
			<b>CAP. 2 GASTOS CORRIENTES EN BIENES Y SERVICIOS</b>		13.500,00	38.150,00	51.650,00	48.089,37	48.089,37	3.560,63	3.560,63		
			<b>TOTAL GR. PROGRA. 135</b>		13.500,00	38.150,00	51.650,00	48.089,37	48.089,37	3.560,63	3.560,63		

(2020)

## ESTADO DE LIQUIDACIÓN DE PRESUPUESTO DE GASTOS POR GRUPO DE PROGRAMA Y CONCEPTO

Área de Gasto : 1 SERVICIOS PÚBLICOS BÁSICOS.

Política 13 SEGURIDAD Y MOVILIDAD CIUDADANA.

Grup. Prog. 136 SERVICIO DE PREVENCIÓN Y EXTINCIÓN DE INCENDIOS

CL Programa	APLIC.		DENOMINACIÓN DE LOS CONCEPTOS	CRÉDITOS PRESUPUESTARIOS			GASTOS COMPROMET.	OBLIGACIONES RECONOCIDAS NETAS	PAGOS	OBLIGACIONES PENDIENTES DE PAGO A 31 DE DICIEMBRE	REMANENTES DE CRÉDITO
	CL Económica	Cto.		Subcto.	INICIALES	MODIFICACIONES					
136	467	467	A Consorcios	55.000,00		55.000,00	54.763,10	54.763,10	54.763,10	236,90	
			CTO 467 A Consorcios	55.000,00		55.000,00	54.763,10	54.763,10	54.763,10	236,90	
			ART. 46 A Entidades Locales	55.000,00		55.000,00	54.763,10	54.763,10	54.763,10	236,90	
			CAP. 4 TRANSFERENCIAS CORRIENTES	55.000,00		55.000,00	54.763,10	54.763,10	54.763,10	236,90	
			TOTAL GR. PROGRA. 136	55.000,00		55.000,00	54.763,10	54.763,10	54.763,10	236,90	

(2020)

Pág.

9

## ESTADO DE LIQUIDACIÓN DE PRESUPUESTO DE GASTOS POR GRUPO DE PROGRAMA Y CONCEPTO

Área de Gasto : 1 SERVICIOS PÚBLICOS BÁSICOS.

Política 15 VIVIENDA Y URBANISMO.

Grup. Prog. 151 URBANISMO: PLANEAMIENTO, GESTIÓN, EJECUCIÓN Y DISCIPLINA URB

CL Programa	G. Prog.	APLIC.		DENOMINACIÓN DE LOS CONCEPTOS	CRÉDITOS PRESUPUESTARIOS			GASTOS COMPROMET.	OBLIGACIONES RECONOCIDAS NETAS	PAGOS	OBLIGACIONES PENDIENTES DE PAGO A 31 DE DICIEMBRE	REMANENTES DE CRÉDITO
		CL Económica	Subcto.		INICIALES	MODIFICACIONES	DEFINITIVAS					
151	120	120	120	Retribuciones básicas	95.509,60		95.509,60	74.883,55	74.883,55	74.883,55	20.626,05	
				<b>CTO 120</b> <b>Retribuciones básicas</b>	95.509,60		95.509,60	74.883,55	74.883,55	74.883,55	20.626,05	
151	121	121	121	Retribuciones complementarias	124.178,88	-25.000,00	99.178,88	85.055,68	85.055,68	85.055,68	14.123,20	
				<b>CTO 121</b> <b>Retribuciones complementarias</b>	124.178,88	-25.000,00	99.178,88	85.055,68	85.055,68	85.055,68	14.123,20	
				<b>ART. 12</b> <b>Personal Funcionario</b>	219.688,48	-25.000,00	194.688,48	159.939,23	159.939,23	159.939,23	34.749,25	
151	130	130	130	Laboral Fijo	5.871,87	15.000,00	20.871,87	56.333,22	56.333,22	56.333,22	-35.461,35	
				<b>CTO 130</b> <b>Laboral Fijo</b>	5.871,87	15.000,00	20.871,87	56.333,22	56.333,22	56.333,22	-35.461,35	
				<b>ART. 13</b> <b>Personal Laboral</b>	5.871,87	15.000,00	20.871,87	56.333,22	56.333,22	56.333,22	-35.461,35	
151	160	160	160	Cuotas sociales	67.961,70		67.961,70	63.283,69	63.283,69	63.283,69	4.678,01	
				<b>CTO 160</b> <b>Cuotas sociales</b>	67.961,70		67.961,70	63.283,69	63.283,69	63.283,69	4.678,01	
				<b>ART. 16</b> <b>Cuotas, prestaciones y gastos sociales a cargo del empleador</b>	67.961,70		67.961,70	63.283,69	63.283,69	63.283,69	4.678,01	
				<b>CAP. 1</b> <b>GASTOS DE PERSONAL</b>	293.522,05	-10.000,00	283.522,05	279.556,14	279.556,14	273.204,86	3.965,91	
151	200	200	200	Arrendamientos de terrenos y bienes naturales	10.000,00		10.000,00				10.000,00	
				<b>CTO 200</b> <b>Arrendamientos de terrenos y bienes naturales</b>	10.000,00		10.000,00				10.000,00	
				<b>ART. 20</b> <b>Arrendamientos y cánones</b>	10.000,00		10.000,00				10.000,00	
151	214	214	214	Elementos de transporte	3.500,00		3.500,00	2.263,37	2.263,37	1.927,75	1.236,63	
				<b>CTO 214</b> <b>Elementos de transporte</b>	3.500,00		3.500,00	2.263,37	2.263,37	1.927,75	1.236,63	
				<b>ART. 21</b> <b>Reparaciones, mantenimiento y conservación</b>	3.500,00		3.500,00	2.263,37	2.263,37	1.927,75	1.236,63	
151	220	220	22000	Ordinario no inventariable	2.000,00		2.000,00	3.729,12	3.729,12	3.729,12	-1.729,12	
				<b>CTO 220</b> <b>Material de oficina</b>	2.000,00		2.000,00	3.729,12	3.729,12	3.729,12	-1.729,12	
151	221	22100	22100	Energía eléctrica	500,00	84,07	584,07	733,50	245,32	192,15	338,75	

(2020)

## ESTADO DE LIQUIDACIÓN DE PRESUPUESTO DE GASTOS POR GRUPO DE PROGRAMA Y CONCEPTO

Área de Gasto : 1 SERVICIOS PÚBLICOS BÁSICOS.

Política 15 VIVIENDA Y URBANISMO.

Grup. Prog. 151 URBANISMO: PLANEAMIENTO, GESTIÓN, EJECUCIÓN Y DISCIPLINA URB

CL Programa	G. Prog.	Cto.	Subcto.	APLIC.	DENOMINACIÓN DE LOS CONCEPTOS	CRÉDITOS PRESUPUESTARIOS			GASTOS COMPROMET.	OBLIGACIONES RECONOCIDAS NETAS	PAGOS	OBLIGACIONES PENDIENTES DE PAGO A 31 DE DICIEMBRE	REMANENTES DE CRÉDITO
						INICIALES	MODIFICACIONES	DEFINITIVAS					
151	221	22103			Combustibles y carburantes	2.000,00		2.000,00	1.246,52	1.159,92	86,60	753,48	
151	221	22199			Otros suministros	7.000,00		7.000,00	9.971,03	8.109,27	1.861,76	-2.971,03	
151	224	224			<b>CTO 221 Suministros</b>	9.500,00	84,07	9.584,07	11.951,05	9.461,34	2.001,53	-1.878,80	
					Primas de seguros	2.000,00		2.000,00	1.926,25	1.926,25		73,75	
					<b>CTO 224 Primas de seguros</b>	2.000,00		2.000,00	1.926,25	1.926,25		73,75	
151	225	22501			Tributos de las Comunidades Autónomas	500,00		500,00	72,98	24,54	48,44	427,02	
151	226	22699			<b>CTO 225 Tributos</b>	500,00		500,00	72,98	24,54	48,44	427,02	
					Otros gastos diversos	4.000,00		4.000,00	6.031,83	3.950,76	2.081,07	-2.031,83	
					<b>CTO 226 Gastos diversos</b>	4.000,00		4.000,00	6.031,83	3.950,76	2.081,07	-2.031,83	
151	227	22706			Estudios y trabajos técnicos	19.000,00	48.634,74	67.634,74	87.638,75	28.951,07	3.197,43	35.486,24	
151	227	22799			<b>TRABAJOS OTRAS EMPRESAS ARRU</b>	110.000,00	5.966,00	115.966,00	42.880,79	21.239,25	3.025,00	91.701,75	
					<b>CTO 227 Trabajos realizados por otras empresas y profesionales</b>	129.000,00	54.600,74	183.600,74	130.519,54	50.190,32	6.222,43	127.187,99	
					<b>ART. 22 Material, suministros y otros</b>	147.000,00	54.684,81	201.684,81	154.230,78	69.282,33	10.353,47	122.049,01	
					<b>CAP. 2 GASTOS CORRIENTES EN BIENES Y SERVICIOS</b>	160.500,00	54.684,81	215.184,81	156.494,15	71.210,08	10.689,09	133.285,64	
151	600	60000			Inversiones en terrenos		65.000,00	65.000,00				65.000,00	
					<b>CTO 600 Inversiones en terrenos</b>		65.000,00	65.000,00				65.000,00	
151	609	60900			OBRAS DE INVERSIONES		69,69	69,69				69,69	
					<b>CTO 609 Otras inversiones nuevas en infraestructuras y bienes destin</b>		69,69	69,69				69,69	
					<b>ART. 60 Inversión nueva en infraestructuras y bienes destinados al u</b>		65.069,69	65.069,69				65.069,69	
151	619	61900			REURBANIZACIÓN CASCO ANTIGUO	2.500,00		2.500,00	300,08	300,08	300,08	2.199,92	
					<b>CTO 619 Otras inversiones de reposición en infraestructuras y bienes</b>	2.500,00		2.500,00	300,08	300,08	300,08	2.199,92	

(2020)

## ESTADO DE LIQUIDACIÓN DE PRESUPUESTO DE GASTOS POR GRUPO DE PROGRAMA Y CONCEPTO

Área de Gasto : 1 SERVICIOS PÚBLICOS BÁSICOS.

Política 15 VIVIENDA Y URBANISMO.

Grup. Prog. 151 URBANISMO: PLANEAMIENTO, GESTIÓN, EJECUCIÓN Y DISCIPLINA URB

CL Programa	APLIC.		DENOMINACIÓN DE LOS CONCEPTOS	CRÉDITOS PRESUPUESTARIOS			GASTOS COMPROMET.	OBLIGACIONES RECONOCIDAS NETAS	PAGOS	OBLIGACIONES PENDIENTES DE PAGO A 31 DE DICIEMBRE	REMANENTES DE CRÉDITO
	G. Prog.	Cto.		Subcto.	INICIALES	MODIFICACIONES					
			<b>ART. 61</b> Inversiones de reposición en infraestructuras y bienes desti	2.500,00		2.500,00	300,08	300,08		300,08	2.199,92
			<b>CAP. 6</b> INVERSIONES REALES	2.500,00	65.069,69	67.569,69	300,08	300,08		300,08	67.269,61
			<b>TOTAL GR. PROGRA. 151</b>	456.522,05	109.754,50	566.276,55	436.350,37	361.755,39	344.414,94	17.340,45	204.521,16

(2020)

Pág.

## ESTADO DE LIQUIDACIÓN DE PRESUPUESTO DE GASTOS POR GRUPO DE PROGRAMA Y CONCEPTO

Área de Gasto : 1 SERVICIOS PÚBLICOS BÁSICOS.

Política 15 VIVIENDA Y URBANISMO.

Grup. Prog. 152 VIVIENDA.

CL Programa	G. Prog.	Cto.	CL Económica	Subcto.	DENOMINACIÓN DE LOS CONCEPTOS	CRÉDITOS PRESUPUESTARIOS			GASTOS COMPROMET.	OBLIGACIONES RECONOCIDAS NETAS	PAGOS	OBLIGACIONES PENDIENTES DE PAGO A 31 DE DICIEMBRE	REMANENTES DE CRÉDITO
						INICIALES	MODIFICACIONES	DEFINITIVAS					
152	212	212	212	212	Edificios y otras construcciones	6.000,00		6.000,00				6.000,00	
					<b>CTO 212 Edificios y otras construcciones</b>	6.000,00		6.000,00				6.000,00	
					<b>ART. 21 Reparaciones, mantenimiento y conservación</b>	6.000,00		6.000,00				6.000,00	
152	227	227	227	227	TRABAJOS OTRAS EMPRESAS ARRU		8.487,86	8.487,86				8.487,86	
					<b>CTO 227 Trabajos realizados por otras empresas y profesionales</b>		8.487,86	8.487,86				8.487,86	
					<b>ART. 22 Material, suministros y otros</b>		8.487,86	8.487,86				8.487,86	
					<b>CAP. 2 GASTOS CORRIENTES EN BIENES Y SERVICIOS</b>	6.000,00	8.487,86	14.487,86				14.487,86	
152	480	480	480	480	SUBV. A PARTICULARES PARA REALOJOS TEMPORALES		11.883,00	11.883,00				11.883,00	
					<b>CTO 480 A Familias e Instituciones sin fines de lucro</b>		11.883,00	11.883,00				11.883,00	
152	489	489	489	489	OTRAS TRANSFERENCIAS	90.000,00	-15.000,00	75.000,00	12.677,72	1.538,40	1.538,40	73.461,60	
					<b>CTO 489 OTRAS TRANSFERENCIAS</b>	90.000,00	-15.000,00	75.000,00	12.677,72	1.538,40	1.538,40	73.461,60	
					<b>ART. 48 A Familias e Instituciones sin fines de lucro</b>	90.000,00	-3.117,00	86.883,00	12.677,72	1.538,40	1.538,40	85.344,60	
					<b>CAP. 4 TRANSFERENCIAS CORRIENTES</b>	90.000,00	-3.117,00	86.883,00	12.677,72	1.538,40	1.538,40	85.344,60	
152	619	619	619	619	REURBANIZACIÓN CASCO ANTIGUO		39.192,34	39.192,34				39.192,34	
					<b>CTO 619 Otras inversiones de reposición en infraestructuras y bienes</b>		39.192,34	39.192,34				39.192,34	
					<b>ART. 61 Inversiones de reposición en infraestructuras y bienes desti MUNICIPALES</b>		39.192,34	39.192,34				39.192,34	
152	622	622	622	622	CONSTRUCCIÓN VIVIENDAS MUNICIPALES		124.753,00	124.753,00				124.753,00	
					<b>CTO 622 Edificios y otras construcciones</b>		124.753,00	124.753,00				124.753,00	
					<b>ART. 62 Inversión nueva asociada al funcionamiento operativo de los</b>		124.753,00	124.753,00				124.753,00	

(2020)

## ESTADO DE LIQUIDACIÓN DE PRESUPUESTO DE GASTOS POR GRUPO DE PROGRAMA Y CONCEPTO

Área de Gasto : 1 SERVICIOS PÚBLICOS BÁSICOS.

Política 15 VIVIENDA Y URBANISMO.

Grup. Prog. 152 VIVIENDA.

CL Programa	APLIC.		DENOMINACIÓN DE LOS CONCEPTOS	CRÉDITOS PRESUPUESTARIOS			GASTOS COMPROMET.	OBLIGACIONES RECONOCIDAS NETAS	PAGOS	OBLIGACIONES PENDIENTES DE PAGO A 31 DE DICIEMBRE	REMANENTES DE CRÉDITO
	CL Económica	Cto.		Subcto.	INICIALES	MODIFICACIONES					
152	780	78000	<b>CAP. 6 INVERSIONES REALES</b>		163.945,34	163.945,34				163.945,34	
			SUBV. A PARTICULARES PARA REHABILITACIÓN		100.597,74	100.597,74				100.597,74	
			<b>CTO 780 A familias e instituciones sin fines de lucro</b>		100.597,74	100.597,74				100.597,74	
			<b>ART. 78 A familias e instituciones sin fines de lucro</b>		100.597,74	100.597,74				100.597,74	
			<b>CAP. 7 TRANSFERENCIAS DE CAPITAL</b>		100.597,74	100.597,74				100.597,74	
			<b>TOTAL GR. PROGRA. 152</b>	96.000,00	269.913,94	365.913,94	12.677,72	1.538,40	1.538,40	364.375,54	

(2020)

Pág.

14

## ESTADO DE LIQUIDACIÓN DE PRESUPUESTO DE GASTOS POR GRUPO DE PROGRAMA Y CONCEPTO

Área de Gasto : 1 SERVICIOS PÚBLICOS BÁSICOS.

Política 15 VIVIENDA Y URBANISMO.

Grup. Prog. 153 VIAS PÚBLICAS

CL Programa	G. Prog.	Cto.	Subcto.	APLIC.	DENOMINACIÓN DE LOS CONCEPTOS	CRÉDITOS PRESUPUESTARIOS			GASTOS COMPROMET.	OBLIGACIONES RECONOCIDAS NETAS	PAGOS	OBLIGACIONES PENDIENTES DE PAGO A 31 DE DICIEMBRE	REMANENTES DE CRÉDITO
						INICIALES	MODIFICACIONES	DEFINITIVAS					
153	120	120	120		Retribuciones básicas	22.136,77		22.136,77				22.136,77	
					<b>CTO 120</b> <b>Retribuciones básicas</b>	22.136,77		22.136,77				22.136,77	
153	121	121	121		Retribuciones complementarias	26.357,66		26.357,66				26.357,66	
					<b>CTO 121</b> <b>Retribuciones complementarias</b>	26.357,66		26.357,66				26.357,66	
					<b>ART. 12</b> <b>Personal Funcionario</b>	48.494,43		48.494,43				48.494,43	
153	130	130	130		Laboral Fijo	72.928,14	-20.000,00	52.928,14				52.928,14	
					<b>CTO 130</b> <b>Laboral Fijo</b>	72.928,14	-20.000,00	52.928,14				52.928,14	
153	131	131	131		Laboral temporal	1.460,73		1.460,73	114.174,98	114.174,98	114.174,98	-112.714,25	
					<b>CTO 131</b> <b>Laboral temporal</b>	1.460,73		1.460,73	114.174,98	114.174,98	114.174,98	-112.714,25	
					<b>ART. 13</b> <b>Personal Laboral</b>	74.388,87	-20.000,00	54.388,87				-59.786,11	
153	160	160	160		Cuotas sociales	44.241,31		44.241,31	25.152,66	25.152,66	21.966,91	19.088,65	
					<b>CTO 160</b> <b>Cuotas sociales</b>	44.241,31		44.241,31	25.152,66	25.152,66	21.966,91	19.088,65	
					<b>ART. 16</b> <b>Cuotas, prestaciones y gastos sociales a cargo del empleador</b>	44.241,31		44.241,31	25.152,66	25.152,66	21.966,91	19.088,65	
					<b>CAP. 1</b> <b>GASTOS DE PERSONAL</b>	167.124,61	-20.000,00	147.124,61	139.327,64	139.327,64	136.141,89	7.796,97	
153	210	210	210		Infraestructuras y bienes naturales	21.500,00	10.000,00	31.500,00	30.154,25	30.154,25	23.952,36	1.345,75	
					<b>CTO 210</b> <b>Infraestructuras y bienes naturales</b>	21.500,00	10.000,00	31.500,00	30.154,25	30.154,25	23.952,36	1.345,75	
153	213	213	213		Maquinaria, instalaciones técnicas y utillaje	500,00		500,00	385,19	385,19	385,19	114,81	
					<b>CTO 213</b> <b>Maquinaria, instalaciones técnicas y utillaje</b>	500,00		500,00	385,19	385,19	385,19	114,81	
153	214	214	214		Elementos de transporte	1.500,00		1.500,00	2.424,79	2.424,79	2.424,79	-924,79	
					<b>CTO 214</b> <b>Elementos de transporte</b>	1.500,00		1.500,00	2.424,79	2.424,79	2.424,79	-924,79	
					<b>ART. 21</b> <b>Reparaciones, mantenimiento y conservación</b>	23.500,00	10.000,00	33.500,00	32.964,23	32.964,23	26.762,34	6.201,89	535,77



(2020)

Pág.

15

## ESTADO DE LIQUIDACIÓN DE PRESUPUESTO DE GASTOS POR GRUPO DE PROGRAMA Y CONCEPTO

Área de Gasto : 1 SERVICIOS PÚBLICOS BÁSICOS.

Política 15 VIVIENDA Y URBANISMO.

Grup. Prog. 153 VIAS PÚBLICAS

CL Programa	G. Prog.	APLIC.		DENOMINACIÓN DE LOS CONCEPTOS	CRÉDITOS PRESUPUESTARIOS			GASTOS COMPROMET.	OBLIGACIONES RECONOCIDAS NETAS	PAGOS	OBLIGACIONES PENDIENTES DE PAGO A 31 DE DICIEMBRE	REMANENTES DE CRÉDITO
		CL Económica	Subcto.		INICIALES	MODIFICACIONES	DEFINITIVAS					
153	221	22103		Combustibles y carburantes	2.000,00		2.000,00	2.121,76	2.029,33	92,43	-121,76	
153	221	22199		Otros suministros	3.500,00		3.500,00	907,38	907,38		2.592,62	
153	223	223		<b>CTO 221 Suministros</b> Transportes	5.500,00		5.500,00	3.029,14	2.936,71	92,43	2.470,86	
153	224	224		<b>CTO 223 Transportes</b> Primas de seguros	500,00		500,00	78,65	78,65		421,35	
153	227	22706		<b>CTO 224 Primas de seguros</b> Estudios y trabajos técnicos	1.000,00		1.000,00	670,97	670,97		421,35	
153	227	22799		<b>CTO 227 Trabajos realizados por otras empresas y profesionales</b> <b>ART. 22 Material, suministros y otros</b>	1.000,00	10.648,00	11.148,00	12.826,00	10.648,00	1.089,00	-589,00	
153	619	61900		<b>CAP. 2 GASTOS CORRIENTES EN BIENES Y SERVICIOS</b> REURBANIZACIÓN CASCO ANTIGUO	1.500,00	20.000,00	32.148,00	30.974,79	10.648,00	1.089,00	20.411,00	
153	619	61901		Otras inversiones de reposición en infraestructuras y bienes	8.500,00	30.648,00	39.148,00	34.753,55	14.334,33	1.181,43	23.632,24	
153	619	61903		Otras inversiones de reposición en infraestructuras y bienes	32.000,00	40.648,00	72.648,00	67.717,78	41.096,67	7.383,32	24.168,01	
153	619	61904		Otras inversiones de reposición en infraestructuras y bienes	2.500,00	15.000,00	17.500,00	15.692,39	15.692,39		1.807,61	
153	619	61905		<b>CTO 619 Otras inversiones de reposición en infraestructuras y bienes</b> <b>ART. 61 Inversiones de reposición en infraestructuras y bienes desti</b> <b>CAP. 6 INVERSIONES REALES</b>	2.500,00	390.625,00	390.625,00	386.249,02	390.625,00		390.625,00	
					2.500,00	130.000,00	130.000,00	117.645,73	130.000,00	21.231,43	108.768,57	
					2.500,00	44.060,52	44.060,52	43.998,02	43.968,02		92,50	
					2.500,00	579.685,52	582.185,52	563.585,16	59.660,41	21.231,43	501.293,68	
					2.500,00	579.685,52	582.185,52	563.585,16	59.660,41	21.231,43	501.293,68	
					2.500,00	579.685,52	582.185,52	563.585,16	59.660,41	21.231,43	501.293,68	
				<b>TOTAL GR. PROGRA. 153</b>	201.624,61	600.333,52	801.958,13	770.630,58	236.898,97	31.800,50	533.258,66	

(2020)

Pág.

16

## ESTADO DE LIQUIDACIÓN DE PRESUPUESTO DE GASTOS POR GRUPO DE PROGRAMA Y CONCEPTO

Área de Gasto : 1 SERVICIOS PÚBLICOS BÁSICOS.

Política 16 BIENESTAR COMUNITARIO .

Grup. Prog. 160 ALCANTARILLADO

CL Programa	G. Prog.	APLIC.		DENOMINACIÓN DE LOS CONCEPTOS	CRÉDITOS PRESUPUESTARIOS			GASTOS COMPROMET.	OBLIGACIONES RECONOCIDAS NETAS	PAGOS	OBLIGACIONES PENDIENTES DE PAGO A 31 DE DICIEMBRE	REMANENTES DE CRÉDITO
		CL Económica	Subcto.		INICIALES	MODIFICACIONES	DEFINITIVAS					
160	225	22500		Tributos estatales	9.000,00		9.000,00	6.390,36	6.390,36	6.390,36	2.609,64	
				<b>CTO 225 Tributos</b>	9.000,00		9.000,00	6.390,36	6.390,36	6.390,36	2.609,64	
160	227	22799		TRABAJOS OTRAS EMPRESAS ARRU	15.000,00		15.000,00	4.375,97	4.375,97	4.375,97	10.624,03	
				<b>CTO 227 Trabajos realizados por otras empresas y profesionales</b>	15.000,00		15.000,00	4.375,97	4.375,97	4.375,97	10.624,03	
				<b>ART. 22 Material, suministros y otros</b>	24.000,00		24.000,00	10.766,33	10.766,33	10.766,33	13.233,67	
160	619	61900		<b>CAP. 2 GASTOS CORRIENTES EN BIENES Y SERVICIOS</b>	24.000,00		24.000,00	10.766,33	10.766,33	10.766,33	13.233,67	
				<b>REURBANIZACIÓN CASCO ANTIGUO</b>		40.000,00	40.000,00	36.034,41	36.034,41	36.034,41	3.965,59	
				<b>CTO 619 Otras inversiones de reposición en infraestructuras y bienes</b>		40.000,00	40.000,00	36.034,41	36.034,41	36.034,41	3.965,59	
				<b>ART. 61 Inversiones de reposición en infraestructuras y bienes desti</b>		40.000,00	40.000,00	36.034,41	36.034,41	36.034,41	3.965,59	
				<b>CAP. 6 INVERSIONES REALES</b>		40.000,00	40.000,00	36.034,41	36.034,41	36.034,41	3.965,59	
				<b>TOTAL GR. PROGRA. 160</b>	24.000,00	40.000,00	64.000,00	46.800,74	46.800,74	46.800,74	17.199,26	

(2020)

Pág.

17

## ESTADO DE LIQUIDACIÓN DE PRESUPUESTO DE GASTOS POR GRUPO DE PROGRAMA Y CONCEPTO

Área de Gasto : 1 SERVICIOS PÚBLICOS BÁSICOS.

Política 16 BIENESTAR COMUNITARIO .

Grup. Prog. 161 ABASTECIMIENTO DOMICILIARIO DE AGUA

CL Programa	APLIC.		DENOMINACIÓN DE LOS CONCEPTOS	CRÉDITOS PRESUPUESTARIOS			GASTOS COMPROMET.	OBLIGACIONES RECONOCIDAS NETAS	PAGOS	OBLIGACIONES PENDIENTES DE PAGO A 31 DE DICIEMBRE	REMANENTES DE CRÉDITO
	Cto.	CL Económica		Subcto.	INICIALES	MODIFICACIONES					
161	210	210	210	3.000,00	5.000,00	8.000,00	9.623,63	9.623,63	9.623,63	-1.623,63	
			Infraestructuras y bienes naturales								
			<b>CTO 210 Infraestructuras y bienes naturales</b>	3.000,00	5.000,00	8.000,00	9.623,63	9.623,63	9.623,63	-1.623,63	
			<b>ART. 21 Reparaciones, mantenimiento y conservación</b>	3.000,00	5.000,00	8.000,00	9.623,63	9.623,63	9.623,63	-1.623,63	
			Energía eléctrica	1.000,00		1.000,00	765,53	434,53	365,90	68,63	565,47
			<b>CTO 221 Suministros</b>	1.000,00		1.000,00	765,53	434,53	365,90	68,63	565,47
			Otros gastos diversos	500,00		500,00	16,34	16,34	9,08	7,26	483,66
			<b>CTO 226 Gastos diversos</b>	500,00		500,00	16,34	16,34	9,08	7,26	483,66
			TRABAJOS OTRAS EMPRESAS ARRU	3.000,00		3.000,00					3.000,00
			<b>CTO 227 Trabajos realizados por otras empresas y profesionales</b>	3.000,00		3.000,00					3.000,00
			<b>ART. 22 Material, suministros y otros</b>	4.500,00		4.500,00	781,87	450,87	374,98	75,89	4.049,13
			<b>CAP. 2 GASTOS CORRIENTES EN BIENES Y SERVICIOS</b>	7.500,00	5.000,00	12.500,00	10.405,50	10.074,50	9.998,61	75,89	2.425,50
			REURBANIZACIÓN CASCO ANTIGUO	2.500,00	5.000,00	7.500,00	6.904,45	6.904,45		6.904,45	595,55
			OTRAS	65.000,00	265.000,00	330.000,00	65.497,30	58.019,50	25.764,63	32.254,87	271.980,50
			<b>CTO 619 Otras inversiones de reposición en infraestructuras y bienes</b>	67.500,00	270.000,00	337.500,00	72.401,75	64.923,95	25.764,63	39.159,32	272.576,05
			<b>ART. 61 Inversiones de reposición en infraestructuras y bienes desti</b>	67.500,00	270.000,00	337.500,00	72.401,75	64.923,95	25.764,63	39.159,32	272.576,05
			<b>CAP. 6 INVERSIONES REALES</b>	67.500,00	270.000,00	337.500,00	72.401,75	64.923,95	25.764,63	39.159,32	272.576,05
			<b>TOTAL GR. PROGRA. 161</b>	75.000,00	275.000,00	350.000,00	82.807,25	74.998,45	35.763,24	39.235,21	275.001,55

(2020)

Pág.

## ESTADO DE LIQUIDACIÓN DE PRESUPUESTO DE GASTOS POR GRUPO DE PROGRAMA Y CONCEPTO

Área de Gasto : 1 SERVICIOS PÚBLICOS BÁSICOS.

Política 16 BIENESTAR COMUNITARIO .

Grup. Prog. 162 RECOGIDA, GESTIÓN Y TRATAMIENTO DE RESIDUOS.

CL Programa	G. Prog.	Cto.	Subcto.	APLIC.	DENOMINACIÓN DE LOS CONCEPTOS	CRÉDITOS PRESUPUESTARIOS			GASTOS COMPROMET.	OBLIGACIONES RECONOCIDAS NETAS	PAGOS	OBLIGACIONES PENDIENTES DE PAGO A 31 DE DICIEMBRE	REMANENTES DE CRÉDITO
						INICIALES	MODIFICACIONES	DEFINITIVAS					
162	221	22100			Energía eléctrica	500,00	283,08	783,08	1.035,57	440,25	369,65	70,60	342,83
					<b>CTO 221 Suministros</b>	500,00	283,08	783,08	1.035,57	440,25	369,65	70,60	342,83
162	223	223			Transportes	22.500,00		22.500,00	23.168,20	23.168,20	17.860,70	5.307,50	-668,20
					<b>CTO 223 Transportes</b>	22.500,00		22.500,00	23.168,20	23.168,20	17.860,70	5.307,50	-668,20
162	226	22699			Otros gastos diversos	3.000,00		3.000,00	1.904,43	1.904,43	1.111,34	793,09	1.095,57
					<b>CTO 226 Gastos diversos</b>	3.000,00		3.000,00	1.904,43	1.904,43	1.111,34	793,09	1.095,57
162	227	22799			TRABAJOS OTRAS EMPRESAS ARRU	285.000,00	15.752,78	300.752,78	282.664,44	272.863,00	207.944,21	64.918,79	27.889,78
					<b>CTO 227 Trabajos realizados por otras empresas y profesionales</b>	285.000,00	15.752,78	300.752,78	282.664,44	272.863,00	207.944,21	64.918,79	27.889,78
					<b>ART. 22 Material, suministros y otros</b>	311.000,00	16.035,86	327.035,86	308.772,64	298.375,88	227.285,90	71.089,98	28.659,98
					<b>CAP. 2 GASTOS CORRIENTES EN BIENES Y SERVICIOS</b>	311.000,00	16.035,86	327.035,86	308.772,64	298.375,88	227.285,90	71.089,98	28.659,98
162	467	467			A Consorcios	136.000,00	-5.000,00	131.000,00	121.247,04	93.103,56	93.103,56		37.896,44
					<b>CTO 467 A Consorcios</b>	136.000,00	-5.000,00	131.000,00	121.247,04	93.103,56	93.103,56		37.896,44
					<b>ART. 46 A Entidades Locales</b>	136.000,00	-5.000,00	131.000,00	121.247,04	93.103,56	93.103,56		37.896,44
					<b>CAP. 4 TRANSFERENCIAS CORRIENTES</b>	136.000,00	-5.000,00	131.000,00	121.247,04	93.103,56	93.103,56		37.896,44
162	629	62900			OTRAS INV NUEVAS ASOC AL FUNCIONAM OPERATIVO DE LOS SERV		7.000,00	7.000,00	6.993,99	6.993,99		6.993,99	6,01
					<b>CTO 629 Otras inversiones nuevas asociadas al funcionamiento operati</b>		7.000,00	7.000,00	6.993,99	6.993,99		6.993,99	6,01
					<b>ART. 62 Inversión nueva asociada al funcionamiento operativo de los</b>		7.000,00	7.000,00	6.993,99	6.993,99		6.993,99	6,01
					<b>CAP. 6 INVERSIONES REALES</b>		7.000,00	7.000,00	6.993,99	6.993,99		6.993,99	6,01
					<b>TOTAL GR. PROGRA. 162</b>	447.000,00	18.035,86	465.035,86	437.013,67	398.473,43	320.389,46	78.083,97	66.562,43

(2020)

## ESTADO DE LIQUIDACIÓN DE PRESUPUESTO DE GASTOS POR GRUPO DE PROGRAMA Y CONCEPTO

Área de Gasto : 1 SERVICIOS PÚBLICOS BÁSICOS.

Política 16 BIENESTAR COMUNITARIO .

Grup. Prog. 163 LIMPIEZA VIARIA.

CL Programa	APLIC.		DENOMINACIÓN DE LOS CONCEPTOS	CRÉDITOS PRESUPUESTARIOS			GASTOS COMPROMET.	OBLIGACIONES RECONOCIDAS NETAS	PAGOS	OBLIGACIONES PENDIENTES DE PAGO A 31 DE DICIEMBRE	REMANENTES DE CRÉDITO
	G. Prog.	Cto.		CL Económica	Subcto.	INICIALES					
163	227	22799	TRABAJOS OTRAS EMPRESAS ARRU	225.500,00		225.500,00	208.357,56	208.357,44	156.173,70	52.183,74	17.142,56
			CTO 227 Trabajos realizados por otras empresas y profesionales	225.500,00		225.500,00	208.357,56	208.357,44	156.173,70	52.183,74	17.142,56
			ART. 22 Material, suministros y otros	225.500,00		225.500,00	208.357,56	208.357,44	156.173,70	52.183,74	17.142,56
			CAP. 2 GASTOS CORRIENTES EN BIENES Y SERVICIOS	225.500,00		225.500,00	208.357,56	208.357,44	156.173,70	52.183,74	17.142,56
			TOTAL GR. PROGRA. 163	225.500,00		225.500,00	208.357,56	208.357,44	156.173,70	52.183,74	17.142,56

(2020)

Pág.

20

## ESTADO DE LIQUIDACIÓN DE PRESUPUESTO DE GASTOS POR GRUPO DE PROGRAMA Y CONCEPTO

Área de Gasto : 1 SERVICIOS PÚBLICOS BÁSICOS.  
 Política 16 BIENESTAR COMUNITARIO .  
 Grup. Prog. 164 CEMENTERIO Y SERVICIOS FUNERARIOS.

CL Programa	APLIC.		DENOMINACIÓN DE LOS CONCEPTOS	CRÉDITOS PRESUPUESTARIOS			GASTOS COMPROMET.	OBLIGACIONES RECONOCIDAS NETAS	PAGOS	OBLIGACIONES PENDIENTES DE PAGO A 31 DE DICIEMBRE	REMANENTES DE CRÉDITO
	CL Económica	Cto.		Subcto.	INICIALES	MODIFICACIONES					
164	120	120	Retribuciones básicas	10.476,68	5.000,00	15.476,68	11.103,74	11.103,74	11.103,74	4.372,94	
			<b>CTO 120</b> <b>Retribuciones básicas</b>	10.476,68	5.000,00	15.476,68	11.103,74	11.103,74	11.103,74	4.372,94	
164	121	121	Retribuciones complementarias	11.026,82		11.026,82	11.500,29	11.500,29	11.500,29	-473,47	
			<b>CTO 121</b> <b>Retribuciones complementarias</b>	11.026,82		11.026,82	11.500,29	11.500,29	11.500,29	-473,47	
164	160	160	Cuotas sociales	7.442,66		7.442,66	6.598,19	6.598,19	6.598,19	844,47	
			<b>CTO 160</b> <b>Cuotas sociales</b>	7.442,66		7.442,66	6.598,19	6.598,19	6.598,19	844,47	
164	212	212	Edificios y otras construcciones	4.500,00		4.500,00	5.069,96	5.069,96	5.069,96	-569,96	
			<b>ART. 16</b> <b>Cuotas, prestaciones y gastos sociales a cargo del empleador</b>	4.500,00		4.500,00	5.069,96	5.069,96	5.069,96	-569,96	
			<b>CAP. 1</b> <b>GASTOS DE PERSONAL</b>	28.946,16	5.000,00	33.946,16	29.202,22	29.202,22	28.529,19	4.743,94	
164	221	22100	Energía eléctrica	1.000,00	48,06	1.048,06	1.272,93	931,80	796,84	116,26	
164	221	22103	Combustibles y carburantes	500,00		500,00	788,56	788,56	788,56	-288,56	
164	221	22110	Productos de limpieza y aseo	500,00		500,00	51,90	51,90	51,90	448,10	
164	221	22199	Otros suministros	500,00		500,00	2.113,39	1.772,26	1.637,30	775,80	
164	225	22501	Tributos de las Comunidades Autónomas	1.000,00		1.000,00	768,12	768,12	591,71	231,88	
164	226	22699	Otros gastos diversos	1.000,00		1.000,00	728,51	728,51	517,31	271,49	
			<b>CTO 225</b> <b>Tributos</b>	1.000,00		1.000,00	768,12	768,12	591,71	231,88	
			<b>CTO 226</b> <b>Gastos diversos</b>	1.000,00		1.000,00	728,51	728,51	517,31	271,49	
			<b>ART. 22</b> <b>Material, suministros y otros</b>	4.500,00	48,06	4.548,06	3.610,02	3.268,89	2.746,32	1.279,17	

(2020)

## ESTADO DE LIQUIDACIÓN DE PRESUPUESTO DE GASTOS POR GRUPO DE PROGRAMA Y CONCEPTO

Área de Gasto : 1 SERVICIOS PÚBLICOS BÁSICOS.  
 Política 16 BIENESTAR COMUNITARIO .  
 Grup. Prog. 164 CEMENTERIO Y SERVICIOS FUNERARIOS.

CL Programa	G. Prog.	Cto.	CL Económica	Subcto.	DENOMINACIÓN DE LOS CONCEPTOS	CRÉDITOS PRESUPUESTARIOS			GASTOS COMPROMET.	OBLIGACIONES RECONOCIDAS NETAS	PAGOS	OBLIGACIONES PENDIENTES DE PAGO A 31 DE DICIEMBRE	REMANENTES DE CRÉDITO
						INICIALES	MODIFICACIONES	DEFINITIVAS					
164	622	62201			CAP. 2 GASTOS CORRIENTES EN BIENES Y SERVICIOS EDIFICIOS Y OTRAS CONSTRUCCIONES CTO 622 Edificios y otras construcciones ART. 62 Inversión nueva asociada al funcionamiento operativo de los CAP. 6 INVERSIONES REALES	9.000,00	48,06 1.531,96 1.531,96 1.531,96 1.531,96	9.048,06 1.531,96 1.531,96 1.531,96 1.531,96	8.679,98	8.338,85	4.952,96	3.385,89	709,21 1.531,96 1.531,96 1.531,96 1.531,96
					<b>TOTAL GR. PROGRA. 164</b>	37.946,16	6.580,02	44.526,18	37.882,20	37.541,07	33.482,15	4.058,92	6.985,11

(2020)

Pág.

22

## ESTADO DE LIQUIDACIÓN DE PRESUPUESTO DE GASTOS POR GRUPO DE PROGRAMA Y CONCEPTO

Área de Gasto : 1 SERVICIOS PÚBLICOS BÁSICOS.

Política 16 BIENESTAR COMUNITARIO .

Grup. Prog. 165 ALUMBRADO PÚBLICO.

CL Programa	APLIC.		DENOMINACIÓN DE LOS CONCEPTOS	CRÉDITOS PRESUPUESTARIOS			GASTOS COMPROMET.	OBLIGACIONES RECONOCIDAS NETAS	PAGOS	OBLIGACIONES PENDIENTES DE PAGO A 31 DE DICIEMBRE	REMANENTES DE CRÉDITO
	G. Prog.	Cto.		Subcto.	INICIALES	MODIFICACIONES					
165	213	213	213	35.000,00		35.000,00	40.978,10	40.978,10	28.932,11	12.045,99	-5.978,10
			Maquinaria, instalaciones técnicas y utillaje								
			<b>CTO 213 Maquinaria, instalaciones técnicas y utillaje</b>	35.000,00		35.000,00	40.978,10	40.978,10	28.932,11	12.045,99	-5.978,10
			<b>ART. 21 Reparaciones, mantenimiento y conservación</b>	35.000,00		35.000,00	40.978,10	40.978,10	28.932,11	12.045,99	-5.978,10
165	221	22100	Energía eléctrica	100.000,00	46.625,63	146.625,63	140.986,38	87.849,83	72.622,41	15.227,42	58.775,80
165	221	22199	Otros suministros	1.000,00		1.000,00					1.000,00
			<b>CTO 221 Suministros</b>	101.000,00	46.625,63	147.625,63	140.986,38	87.849,83	72.622,41	15.227,42	59.775,80
			<b>ART. 22 Material, suministros y otros</b>	101.000,00	46.625,63	147.625,63	140.986,38	87.849,83	72.622,41	15.227,42	59.775,80
165	619	61900	<b>CAP. 2 GASTOS CORRIENTES EN BIENES Y SERVICIOS</b>	136.000,00	46.625,63	182.625,63	181.964,48	128.827,93	101.554,52	27.273,41	53.797,70
165	619	61901	REURBANIZACIÓN CASCO ANTIGUO	2.500,00		2.500,00	2.286,90	2.286,90		2.286,90	213,10
			<b>OTRAS</b>	2.500,00		2.500,00	2.286,90	2.286,90		2.286,90	213,10
			<b>CTO 619 Otras inversiones de reposición en infraestructuras y bienes</b>	2.500,00		2.500,00	2.286,90	2.286,90		2.286,90	213,10
			<b>ART. 61 Inversiones de reposición en infraestructuras y bienes desti</b>	2.500,00		2.500,00	2.286,90	2.286,90		2.286,90	213,10
			<b>CAP. 6 INVERSIONES REALES</b>	2.500,00		2.500,00	2.286,90	2.286,90		2.286,90	213,10
			<b>TOTAL GR. PROGRA. 165</b>	138.500,00	46.625,63	185.125,63	184.251,38	131.114,83	101.554,52	29.560,31	54.010,80



**(2020)**  
**ESTADO DE LIQUIDACIÓN DE PRESUPUESTO DE GASTOS POR GRUPO DE PROGRAMA Y CONCEPTO**

Área de Gasto : **1 SERVICIOS PÚBLICOS BÁSICOS.**

Política **17 MEDIO AMBIENTE.**

Grup. Prog. **171 PARQUES Y JARDINES.**

CL Programa	APLIC.		DENOMINACIÓN DE LOS CONCEPTOS	CRÉDITOS PRESUPUESTARIOS			GASTOS COMPROMET.	OBLIGACIONES RECONOCIDAS NETAS	PAGOS	OBLIGACIONES PENDIENTES DE PAGO A 31 DE DICIEMBRE	REMANENTES DE CRÉDITO
	CL Económica	Cto.		Subcto.	INICIALES	MODIFICACIONES					
171	130	130	130	54.205,41		54.205,41	1.786,94	1.786,94	1.786,94	52.418,47	
			Laboral Fijo								
			<b>CTO 130 Laboral Fijo</b>	54.205,41		54.205,41	1.786,94	1.786,94	1.786,94	52.418,47	
171	131	131	Laboral temporal	1.373,93	5.000,00	6.373,93	60.453,86	60.453,86	60.453,86	-54.079,93	
			<b>CTO 131 Laboral temporal</b>	1.373,93	5.000,00	6.373,93	60.453,86	60.453,86	60.453,86	-54.079,93	
			<b>ART. 13 Personal Laboral</b>	55.579,34	5.000,00	60.579,34	62.240,80	62.240,80	62.240,80	-1.661,46	
			Cuotas sociales	25.157,15		25.157,15	22.147,80	22.147,80	20.422,29	3.009,35	
			<b>CTO 160 Cuotas sociales</b>	25.157,15		25.157,15	22.147,80	22.147,80	20.422,29	3.009,35	
			<b>ART. 16 Cuotas, prestaciones y gastos sociales a cargo del empleador</b>	25.157,15		25.157,15	22.147,80	22.147,80	20.422,29	3.009,35	
			<b>CAP. 1 GASTOS DE PERSONAL</b>	80.736,49	5.000,00	85.736,49	84.388,60	84.388,60	82.663,09	1.347,89	
171	210	210	Infraestructuras y bienes naturales	15.000,00		15.000,00	25.780,18	25.780,18	8.901,10	-10.780,18	
			<b>CTO 210 Infraestructuras y bienes naturales</b>	15.000,00		15.000,00	25.780,18	25.780,18	8.901,10	-10.780,18	
171	213	213	Maquinaria, instalaciones técnicas y utillaje	1.000,00		1.000,00	868,40	868,40	741,95	131,60	
			<b>CTO 213 Maquinaria, instalaciones técnicas y utillaje</b>	1.000,00		1.000,00	868,40	868,40	741,95	131,60	
171	214	214	Elementos de transporte	1.000,00		1.000,00	1.905,00	1.905,00	1.905,00	-905,00	
			<b>CTO 214 Elementos de transporte</b>	1.000,00		1.000,00	1.905,00	1.905,00	1.905,00	-905,00	
			<b>ART. 21 Reparaciones, mantenimiento y conservación</b>	17.000,00		17.000,00	28.553,58	28.553,58	11.548,05	-11.553,58	
171	221	22100	Energía eléctrica		268,69	268,69	2.276,43	1.428,55	1.051,96	-1.159,86	
171	221	22103	Combustibles y carburantes	1.000,00		1.000,00	740,22	740,22	664,96	259,78	
171	221	22199	Otros suministros	8.500,00		8.500,00	8.988,29	8.988,29	8.988,29	-488,29	
			<b>CTO 221 Suministros</b>	9.500,00	268,69	9.768,69	12.004,94	11.157,06	10.705,21	-1.388,37	
171	224	224	Primas de seguros	500,00		500,00	564,70	564,70	564,70	-64,70	
			<b>CTO 224 Primas de seguros</b>	500,00		500,00	564,70	564,70	564,70	-64,70	

(2020)

Pág.

24

## ESTADO DE LIQUIDACIÓN DE PRESUPUESTO DE GASTOS POR GRUPO DE PROGRAMA Y CONCEPTO

Área de Gasto : 1 SERVICIOS PÚBLICOS BÁSICOS.

Política 17 MEDIO AMBIENTE.

Grup. Prog. 171 PARQUES Y JARDINES.

CL Programa	G. Prog.	APLIC.		DENOMINACIÓN DE LOS CONCEPTOS	CRÉDITOS PRESUPUESTARIOS			GASTOS COMPROMET.	OBLIGACIONES RECONOCIDAS NETAS	PAGOS	OBLIGACIONES PENDIENTES DE PAGO A 31 DE DICIEMBRE	REMANENTES DE CRÉDITO
		CL Económica	Subcto.		INICIALES	MODIFICACIONES	DEFINITIVAS					
171	226	22699		Otros gastos diversos	13.000,00		13.000,00	19.402,22	19.402,22	9.307,66	10.094,56	-6.402,22
				<b>CTO 226 Gastos diversos</b>	13.000,00		13.000,00	19.402,22	19.402,22	9.307,66	10.094,56	-6.402,22
171	227	22799		TRABAJOS OTRAS EMPRESAS ARRU	66.500,00		66.500,00	43.274,98	40.915,48	29.645,66	11.269,82	25.584,52
				<b>CTO 227 Trabajos realizados por otras empresas y profesionales</b>	66.500,00		66.500,00	43.274,98	40.915,48	29.645,66	11.269,82	25.584,52
				<b>ART. 22 Material, suministros y otros</b>	89.500,00	268,69	89.768,69	75.246,84	72.039,46	50.223,23	21.816,23	17.729,23
				<b>CAP. 2 GASTOS CORRIENTES EN BIENES Y SERVICIOS</b>	106.500,00	268,69	106.768,69	103.800,42	100.593,04	61.771,28	38.821,76	6.175,65
171	619	61900		REURBANIZACIÓN CASCO ANTIGUO	5.000,00		5.000,00	3.519,29	3.519,29		3.519,29	1.480,71
171	619	61901		OTRAS								
				<b>CTO 619 Otras inversiones de reposición en infraestructuras y bienes</b>	5.000,00		5.000,00	3.519,29	3.519,29		3.519,29	1.480,71
				<b>ART. 61 Inversiones de reposición en infraestructuras y bienes desti</b>	5.000,00		5.000,00	3.519,29	3.519,29		3.519,29	1.480,71
171	625	62500		MOBILIARIO		7.000,00	7.000,00	6.993,80	6.993,80		6.993,80	6,20
				<b>CTO 625 Mobiliario</b>		7.000,00	7.000,00	6.993,80	6.993,80		6.993,80	6,20
				<b>ART. 62 Inversión nueva asociada al funcionamiento operativo de los</b>		7.000,00	7.000,00	6.993,80	6.993,80		6.993,80	6,20
				<b>CAP. 6 INVERSIONES REALES</b>	5.000,00	7.000,00	12.000,00	10.513,09	10.513,09		10.513,09	1.486,91
				<b>TOTAL GR. PROGRA. 171</b>	192.236,49	12.268,69	204.505,18	198.702,11	195.494,73	144.434,37	51.060,36	9.010,45

(2020)

## ESTADO DE LIQUIDACIÓN DE PRESUPUESTO DE GASTOS POR GRUPO DE PROGRAMA Y CONCEPTO

Área de Gasto : 1 SERVICIOS PÚBLICOS BÁSICOS.

Política 17 MEDIO AMBIENTE.

Grup. Prog. 172 PROTECCIÓN Y MEJORA DEL MEDIO AMBIENTE.

CL Programa	G. Prog.	Cto.	CL Económica	Subcto.	DENOMINACIÓN DE LOS CONCEPTOS	CRÉDITOS PRESUPUESTARIOS			GASTOS COMPROMET.	OBLIGACIONES RECONOCIDAS NETAS	PAGOS	OBLIGACIONES PENDIENTES DE PAGO A 31 DE DICIEMBRE	REMANENTES DE CRÉDITO
						INICIALES	MODIFICACIONES	DEFINITIVAS					
172	227	22799			TRABAJOS OTRAS EMPRESAS ARRU		13.000,00	13.000,00				13.000,00	
					CTO 227 Trabajos realizados por otras empresas y profesionales		13.000,00	13.000,00				13.000,00	
					ART. 22 Material, suministros y otros		13.000,00	13.000,00				13.000,00	
					CAP. 2 GASTOS CORRIENTES EN BIENES Y SERVICIOS		13.000,00	13.000,00				13.000,00	
172	623	62300			Maquinaria, instalaciones técnicas y utillaje								
					CTO 623 Maquinaria, instalaciones técnicas y utillaje								
					ART. 62 Inversión nueva asociada al funcionamiento operativo de los								
					CAP. 6 INVERSIONES REALES								
					TOTAL GR. PROGRA. 172		13.000,00	13.000,00					13.000,00

(2020)

Pág.

## ESTADO DE LIQUIDACIÓN DE PRESUPUESTO DE GASTOS POR GRUPO DE PROGRAMA Y CONCEPTO

Área de Gasto : 2 ACTUACIONES DE PROTECCIÓN Y PROMOCIÓN SOCIAL.  
 Política 22 OTRAS PRESTACIONES ECONÓMICAS A FAVOR DE EMPLEADOS.  
 Grup. Prog. 221 OTRAS PRESTACIONES ECONÓMICAS A FAVOR DE EMPLEADOS.

APLIC.		DENOMINACIÓN DE LOS CONCEPTOS	CRÉDITOS PRESUPUESTARIOS			GASTOS COMPROMET.	OBLIGACIONES RECONOCIDAS NETAS	PAGOS	OBLIGACIONES PENDIENTES DE PAGO A 31 DE DICIEMBRE	REMANENTES DE CRÉDITO
CL Programa	CL Económica		INICIALES	MODIFICACIONES	DEFINITIVAS					
G. Prog.	Cto.									
221	162	16203	1.000,00		1.000,00	13.311,48	13.311,48	13.311,48	-12.311,48	
221	162	16204	40.500,00		40.500,00	20.304,30	20.304,30	20.304,30	20.195,70	
221	162	16205	20.000,00		20.000,00	17.675,36	17.675,36	17.675,36	2.324,64	
221	162	16209	500,00		500,00	3.713,77	3.713,77	3.713,77	-3.213,77	
		<b>CTO 162 Gastos sociales del personal</b>	<b>62.000,00</b>		<b>62.000,00</b>	<b>55.004,91</b>	<b>55.004,91</b>	<b>55.004,91</b>	<b>6.995,09</b>	
221	164	164	1.000,00		1.000,00				1.000,00	
		<b>CTO 164 Complemento familiar</b>	<b>1.000,00</b>		<b>1.000,00</b>				<b>1.000,00</b>	
		<b>ART. 16 Cuotas, prestaciones y gastos sociales a cargo del empleador</b>	<b>63.000,00</b>		<b>63.000,00</b>	<b>55.004,91</b>	<b>55.004,91</b>	<b>55.004,91</b>	<b>7.995,09</b>	
		<b>CAP. 1 GASTOS DE PERSONAL</b>	<b>63.000,00</b>		<b>63.000,00</b>	<b>55.004,91</b>	<b>55.004,91</b>	<b>55.004,91</b>	<b>7.995,09</b>	
		<b>TOTAL GR. PROGRA. 221</b>	<b>63.000,00</b>		<b>63.000,00</b>	<b>55.004,91</b>	<b>55.004,91</b>	<b>55.004,91</b>	<b>7.995,09</b>	

(2020)

## ESTADO DE LIQUIDACIÓN DE PRESUPUESTO DE GASTOS POR GRUPO DE PROGRAMA Y CONCEPTO

Área de Gasto : 2 ACTUACIONES DE PROTECCIÓN Y PROMOCIÓN SOCIAL.

Política 23 SERVICIOS SOCIALES Y PROMOCIÓN SOCIAL.

Grup. Prog. 231 ASISTENCIA SOCIAL PRIMARIA

CL Programa	APL/C.		DENOMINACIÓN DE LOS CONCEPTOS	CRÉDITOS PRESUPUESTARIOS			GASTOS COMPROMET.	OBLIGACIONES RECONOCIDAS NETAS	PAGOS	OBLIGACIONES PENDIENTES DE PAGO A 31 DE DICIEMBRE	REMANENTES DE CRÉDITO
	G. Prog.	Cto.		Subcto.	INICIALES	MODIFICACIONES					
231	120	120	Retribuciones básicas	39.596,36		39.596,36	24.948,39	24.948,39	14.647,97		
			<b>CTO 120</b> <b>Retribuciones básicas</b>	39.596,36		39.596,36	24.948,39	24.948,39	14.647,97		
231	121	121	Retribuciones complementarias	42.867,72		42.867,72	17.142,22	17.142,22	25.725,50		
			<b>CTO 121</b> <b>Retribuciones complementarias</b>	42.867,72		42.867,72	17.142,22	17.142,22	25.725,50		
			<b>ART. 12</b> <b>Personal Funcionario</b>	82.464,08		82.464,08	42.090,61	42.090,61	40.373,47		
231	130	130	Laboral Fijo	151.606,14		151.606,14	102.383,15	102.383,15	49.222,99		
			<b>CTO 130</b> <b>Laboral Fijo</b>	151.606,14		151.606,14	102.383,15	102.383,15	49.222,99		
231	131	131	Laboral temporal	1.127,53	5.000,00	6.127,53	70.580,38	70.580,38	-64.452,85		
			<b>CTO 131</b> <b>Laboral temporal</b>	1.127,53	5.000,00	6.127,53	70.580,38	70.580,38	-64.452,85		
			<b>ART. 13</b> <b>Personal Laboral</b>	152.733,67	5.000,00	157.733,67	172.963,53	172.963,53	-15.229,86		
231	160	160	Cuotas sociales	78.196,01		78.196,01	76.221,17	76.221,17	1.974,84		
			<b>CTO 160</b> <b>Cuotas sociales</b>	78.196,01		78.196,01	76.221,17	76.221,17	1.974,84		
			<b>ART. 16</b> <b>Cuotas, prestaciones y gastos sociales a cargo del empleador</b>	78.196,01		78.196,01	76.221,17	76.221,17	1.974,84		
231	202	202	Arrendamientos de edificios y otras construcciones	8.000,00		8.000,00	7.899,12	7.899,12	100,88		
			<b>CTO 202</b> <b>Arrendamientos de edificios y otras construcciones</b>	8.000,00		8.000,00	7.899,12	7.899,12	100,88		
			<b>ART. 20</b> <b>Arrendamientos y cánones</b>	8.000,00		8.000,00	7.899,12	7.899,12	100,88		
231	212	212	Edificios y otras construcciones	1.000,00	10.000,00	11.000,00	8.231,82	8.231,82	2.768,18		
			<b>CTO 212</b> <b>Edificios y otras construcciones</b>	1.000,00	10.000,00	11.000,00	8.231,82	8.231,82	2.768,18		
231	213	213	Maquinaria, instalaciones técnicas y utillaje	3.000,00		3.000,00	2.473,96	2.473,96	543,28		
			<b>OTRAS</b>	3.000,00		3.000,00	2.473,96	2.473,96	543,28		

(2020)

Pág.

28

## ESTADO DE LIQUIDACIÓN DE PRESUPUESTO DE GASTOS POR GRUPO DE PROGRAMA Y CONCEPTO

Área de Gasto : 2 ACTUACIONES DE PROTECCIÓN Y PROMOCIÓN SOCIAL.

Política 23 SERVICIOS SOCIALES Y PROMOCIÓN SOCIAL.

Grup. Prog. 231 ASISTENCIA SOCIAL PRIMARIA

CL Programa	APLIC.		DENOMINACIÓN DE LOS CONCEPTOS	CRÉDITOS PRESUPUESTARIOS			GASTOS COMPROMET.	OBLIGACIONES RECONOCIDAS NETAS	PAGOS	OBLIGACIONES PENDIENTES DE PAGO A 31 DE DICIEMBRE	REMANENTES DE CRÉDITO
	CL Económica	Subcto.		INICIALES	MODIFICACIONES	DEFINITIVAS					
231	214	214	CTO 213 Maquinaria, instalaciones técnicas y utillaje	3.000,00		3.000,00	2.473,96	2.456,72	2.180,48	276,24	543,28
			Elementos de transporte	2.500,00		2.500,00	1.649,72	1.649,72	1.145,83	503,89	850,28
			CTO 214 Elementos de transporte	2.500,00		2.500,00	1.649,72	1.649,72	1.145,83	503,89	850,28
			ART. 21 Reparaciones, mantenimiento y conservación	6.500,00	10.000,00	16.500,00	12.355,50	12.338,26	11.558,13	780,13	4.161,74
			Ordinario no inventariable	1.500,00		1.500,00	3.799,10	3.799,10	3.375,01	424,09	-2.299,10
			CTO 220 Material de oficina	1.500,00		1.500,00	3.799,10	3.799,10	3.375,01	424,09	-2.299,10
			Energía eléctrica	2.500,00		2.500,00	1.372,73	1.372,73	1.372,73		1.127,27
			Combustibles y carburantes	5.000,00		5.000,00	3.735,37	3.735,37	3.735,37		1.264,63
			Productos de limpieza y aseo	1.000,00		1.000,00	1.418,93	1.418,93	1.229,68	189,25	-418,93
			Otros suministros	8.500,00		8.500,00	6.479,03	3.321,85	3.321,85		5.178,15
			CTO 221 Suministros	17.000,00		17.000,00	13.006,06	9.848,88	9.659,63	189,25	7.151,12
			Primas de seguros	3.500,00		3.500,00	2.866,39	2.866,39	2.866,39		633,61
			CTO 224 Primas de seguros	3.500,00		3.500,00	2.866,39	2.866,39	2.866,39		633,61
			Tributos de las Comunidades Autónomas	500,00		500,00	104,19	104,19	104,19		395,81
			CTO 225 Tributos	500,00		500,00	104,19	104,19	104,19		395,81
			Reuniones, conferencias y cursos	28.000,00		28.000,00	9.859,86	9.859,86	8.979,86	880,00	18.140,14
			Otros gastos diversos	12.000,00		12.000,00	10.271,42	10.271,42	10.222,54	48,88	1.728,58
			CTO 226 Gastos diversos	40.000,00		40.000,00	20.131,28	20.131,28	19.202,40	928,88	19.868,72
			TRABAJOS OTRAS EMPRESAS ARRU	500,00		500,00					500,00
			CTO 227 Trabajos realizados por otras empresas y profesionales	500,00		500,00					500,00
			ART. 22 Material, suministros y otros	63.000,00		63.000,00	39.907,02	36.749,84	35.207,62	1.542,22	26.250,16
			CAP. 2 GASTOS CORRIENTES EN BIENES Y SERVICIOS	77.500,00	10.000,00	87.500,00	60.161,64	56.987,22	54.006,61	2.980,61	30.512,78

(2020)

## ESTADO DE LIQUIDACIÓN DE PRESUPUESTO DE GASTOS POR GRUPO DE PROGRAMA Y CONCEPTO

Área de Gasto : 2 ACTUACIONES DE PROTECCIÓN Y PROMOCIÓN SOCIAL.

Política 23 SERVICIOS SOCIALES Y PROMOCIÓN SOCIAL.

Grup. Prog. 231 ASISTENCIA SOCIAL PRIMARIA

C/L Programa	APLIC.		DENOMINACIÓN DE LOS CONCEPTOS	CRÉDITOS PRESUPUESTARIOS			GASTOS COMPROMET.	OBLIGACIONES RECONOCIDAS NETAS	PAGOS	OBLIGACIONES PENDIENTES DE PAGO A 31 DE DICIEMBRE	REMANENTES DE CRÉDITO
	Cto.	Subcto.		INICIALES	MODIFICACIONES	DEFINITIVAS					
231	480	480	A Familias e Instituciones sin fines de lucro	6.500,00	18.500,00	25.000,00	25.000,00	25.000,00	25.000,00		
231	480	48000	SUBV. A PARTICULARES PARA REALAJOS TEMPORALES	25.000,00		25.000,00	16.892,00	15.542,00	16.892,00	1.350,00	8.108,00
231	480	48001	TRANSF. CTES. A INST. SIN FINES DE LUCRO	16.000,00		16.000,00					16.000,00
231	480	48002	OTRAS	6.500,00		6.500,00	6.500,00	6.500,00	6.500,00		
			<b>CTO 480 A Familias e Instituciones sin fines de lucro</b>	54.000,00	18.500,00	72.500,00	48.392,00	47.042,00	48.392,00	1.350,00	24.108,00
			<b>ART. 48 A Familias e Instituciones sin fines de lucro</b>	54.000,00	18.500,00	72.500,00	48.392,00	47.042,00	48.392,00	1.350,00	24.108,00
			<b>CAP. 4 TRANSFERENCIAS CORRIENTES</b>	54.000,00	18.500,00	72.500,00	48.392,00	47.042,00	48.392,00	1.350,00	24.108,00
231	624	62400	Elementos de transporte								
			<b>CTO 624 Elementos de transporte</b>								
			<b>ART. 62 Inversión nueva asociada al funcionamiento operativo de los</b>								
			<b>CAP. 6 INVERSIONES REALES</b>								
231	789	78900	A familias e instituciones sin fines de lucro	50.000,00	-28.500,00	21.500,00	21.500,00				21.500,00
			<b>CTO 789 A familias e instituciones sin fines de lucro</b>	50.000,00	-28.500,00	21.500,00	21.500,00				21.500,00
			<b>ART. 78 A familias e instituciones sin fines de lucro</b>	50.000,00	-28.500,00	21.500,00	21.500,00				21.500,00
			<b>CAP. 7 TRANSFERENCIAS DE CAPITAL</b>	50.000,00	-28.500,00	21.500,00	21.500,00				21.500,00
			<b>TOTAL GR. PROGRA. 231</b>	494.893,76	5.000,00	499.893,76	399.828,95	385.029,11	396.654,53	11.625,42	103.239,23

(2020)

Pág.

30

## ESTADO DE LIQUIDACIÓN DE PRESUPUESTO DE GASTOS POR GRUPO DE PROGRAMA Y CONCEPTO

Área de Gasto : 2 ACTUACIONES DE PROTECCIÓN Y PROMOCIÓN SOCIAL.

Política 24 FOMENTO DEL EMPLEO.

Grup. Prog. 241 FOMENTO DEL EMPLEO.

CL Programa	G. Prog.	APLIC.		DENOMINACIÓN DE LOS CONCEPTOS	CRÉDITOS PRESUPUESTARIOS			GASTOS COMPROMET.	OBLIGACIONES RECONOCIDAS NETAS	PAGOS	OBLIGACIONES PENDIENTES DE PAGO A 31 DE DICIEMBRE	REMANENTES DE CRÉDITO
		CL Económica	Subcto.		INICIALES	MODIFICACIONES	DEFINITIVAS					
241	131	13100		RETRIBUCIONES PERSONAL LABORAL EVENTUAL	14.671,74	14.671,74	15.002,28	15.002,28	15.002,28	15.002,28	-330,54	
241	131	13101		RETRIBUCIONES PERSONAL LABORAL TEMPORAL								
241	131	13102		Laboral temporal	7.519,26	7.519,26	7.882,76	7.882,76	7.882,76	7.882,76	-363,50	
241	131	13103		Laboral temporal								
241	131	13104		Laboral temporal	367,64	367,64	177,77	177,77	177,77	177,77	189,87	
241	131	13105		Laboral temporal	15.047,23	15.047,23	15.001,83	15.001,83	15.001,83	15.001,83	45,40	
241	131	13106		Laboral temporal	23.768,34	23.768,34	23.504,29	23.504,29	23.504,29	23.504,29	264,05	
241	131	13107		Laboral temporal	22.731,21	22.731,21	27.926,69	27.926,69	27.926,69	27.926,69	-5.195,48	
241	131	13108		Laboral temporal	58.333,35	58.333,35	44.667,74	44.667,74	44.667,74	44.667,74	13.665,61	
241	131	13109		Laboral temporal								
241	131	13110		Laboral temporal	11.563,96	11.563,96	10.997,91	10.997,91	10.997,91	10.997,91	566,05	
241	131	13111		Laboral temporal								
241	131	13112		Laboral temporal								
241	131	13113		Laboral temporal	15.047,23	15.047,23	15.001,83	15.001,83	15.001,83	15.001,83	45,40	
241	131	13114		Laboral temporal	22.502,58	22.502,58	15.001,84	15.001,84	15.001,84	15.001,84	7.500,74	
241	131	13115		Laboral temporal	5.150,55	5.150,55	4.717,23	4.717,23	4.717,23	4.717,23	433,32	
241	131	13116		Laboral temporal	11.452,80	11.452,80	11.479,05	11.479,05	11.452,80	11.452,80	-26,25	
241	131	13117		Laboral temporal	14.671,74	14.671,74	15.002,28	15.002,28	15.002,28	15.002,28	-330,54	
241	131	13118		RETRIBUCIONES PROGRAMA ECOVID 2020	7.774,90	7.774,90	3.393,08	3.393,08	3.393,08	3.393,08	4.381,82	
				<b>CTO 131 Laboral temporal</b>	230.602,53	230.602,53	209.756,58	209.756,58	209.756,58	209.756,58	20.845,95	
241	160	16000		<b>ART. 13 Personal Laboral</b>	230.602,53	230.602,53	209.756,58	209.756,58	209.756,58	209.756,58	20.845,95	
241	160	16001		Seguridad Social								
241	160	16001		PLAN DE PENSIONES	4.782,99	4.782,99	4.890,78	4.890,78	4.890,78	4.783,02	-107,79	



(2020)

## ESTADO DE LIQUIDACIÓN DE PRESUPUESTO DE GASTOS POR GRUPO DE PROGRAMA Y CONCEPTO

Área de Gasto : 2 ACTUACIONES DE PROTECCIÓN Y PROMOCIÓN SOCIAL.

Política 24 FOMENTO DEL EMPLEO.

Grup. Prog. 241 FOMENTO DEL EMPLEO.

CL Programa	APLIC.		DENOMINACIÓN DE LOS CONCEPTOS	CRÉDITOS PRESUPUESTARIOS			GASTOS COMPROMET.	OBLIGACIONES RECONOCIDAS NETAS	PAGOS	OBLIGACIONES PENDIENTES DE PAGO A 31 DE DICIEMBRE	REMANENTES DE CRÉDITO
	G. Prog.	Cto.		Subcto.	INICIALES	MODIFICACIONES					
241	160	16002	Cuotas sociales	2.451,18	2.451,18	2.451,18	2.581,64	2.581,64	1.290,82	1.290,82	-130,46
241	160	16003	Cuotas sociales								
241	160	16004	Cuotas sociales	115,03	115,03	115,03	56,08	56,08		56,08	56,95
241	160	16005	Cuotas sociales	5.266,53	5.266,53	5.266,53	4.890,54	4.890,54	4.075,45	815,09	375,99
241	160	16006	Cuotas sociales	7.478,44	7.478,44	7.478,44	7.399,99	7.399,99	7.399,99		78,45
241	160	16007	Cuotas sociales	12.098,85	12.098,85	12.098,85	8.754,18	8.754,18	8.754,18		3.344,67
241	160	16008	Asistencia médico-farmacéutica	20.416,65	20.416,65	20.416,65	14.348,39	14.348,39	14.175,33	173,06	6.068,26
241	160	16009	Otras cuotas								
241	160	16010	Cuotas sociales	3.769,85	3.769,85	3.769,85	3.476,61	3.476,61	3.476,61		293,24
241	160	16011	Cuotas sociales								
241	160	16012	Cuotas sociales								
241	160	16013	Cuotas sociales	5.266,53	5.266,53	5.266,53	4.890,54	4.890,54	4.075,45	815,09	375,99
241	160	16014	Cuotas sociales	7.336,11	7.336,11	7.336,11	4.913,04	4.913,04	3.275,36	1.637,68	2.423,07
241	160	16015	Cuotas sociales	1.681,08	1.681,08	1.681,08	1.544,89	1.544,89	49,13	1.495,76	136,19
241	160	16016	Cuotas sociales	2.187,80	2.187,80	2.187,80	1.820,30	1.820,30	1.093,90	726,40	367,50
241	160	16017	Cuotas sociales	4.782,99	4.782,99	4.782,99	4.890,78	4.890,78	4.783,02	107,76	-107,79
241	160	16018	SEGURIDAD SOCIAL PROGRAMA ECOVID 2020	2.605,03	2.605,03	2.605,03	1.111,22	1.111,22		1.111,22	1.493,81
			<b>CTO 160 Cuotas sociales</b>	80.239,06	80.239,06	80.239,06	65.568,98	65.568,98	57.232,26	8.336,72	14.670,08
			<b>ART. 16 Cuotas, prestaciones y gastos sociales a cargo del empleador</b>	80.239,06	80.239,06	80.239,06	65.568,98	65.568,98	57.232,26	8.336,72	14.670,08
			<b>CAP. 1 GASTOS DE PERSONAL</b>	310.841,59	310.841,59	310.841,59	275.325,56	275.325,56	266.962,59	8.362,97	35.516,03
241	220	22000	Ordinario no inventariable	4.143,00	4.143,00	4.143,00	2.608,52	2.608,52		2.608,52	1.534,48
241	226	22602	Publicidad y propaganda	4.143,00	4.143,00	4.143,00	2.608,52	2.608,52		2.608,52	1.534,48
				4.725,00	4.725,00	4.725,00	5.445,00	5.445,00	5.445,00		-720,00

(2020)

## ESTADO DE LIQUIDACIÓN DE PRESUPUESTO DE GASTOS POR GRUPO DE PROGRAMA Y CONCEPTO

Área de Gasto : 2 ACTUACIONES DE PROTECCIÓN Y PROMOCIÓN SOCIAL.

Política 24 FOMENTO DEL EMPLEO.

Grup. Prog. 241 FOMENTO DEL EMPLEO.

C/L Programa	APLIC.		DENOMINACIÓN DE LOS CONCEPTOS	CRÉDITOS PRESUPUESTARIOS			GASTOS COMPROMET.	OBLIGACIONES RECONOCIDAS NETAS	PAGOS	OBLIGACIONES PENDIENTES DE PAGO A 31 DE DICIEMBRE	REMANENTES DE CRÉDITO
	G. Prog.	Cto.		Subcto.	INICIALES	MODIFICACIONES					
241	226	22699	Otros gastos diversos	45.000,00	-44.856,45	143,55					143,55
			<b>CTO 226 Gastos diversos</b>	45.000,00	-40.131,45	4.868,55	5.445,00	5.445,00	5.445,00		-576,45
241	227	22799	TRABAJOS OTRAS EMPRESAS ARRU		1.575,00	1.575,00	1.700,05	1.700,05	1.700,05		-125,05
			<b>CTO 227 Trabajos realizados por otras empresas y profesionales</b>		1.575,00	1.575,00	1.700,05	1.700,05	1.700,05		-125,05
			<b>ART. 22 Material, suministros y otros</b>	45.000,00	-34.413,45	10.586,55	9.753,57	9.753,57	7.145,05	2.608,52	832,98
			<b>CAP. 2 GASTOS CORRIENTES EN BIENES Y SERVICIOS</b>	45.000,00	-34.413,45	10.586,55	9.753,57	9.753,57	7.145,05	2.608,52	832,98
			<b>TOTAL GR. PROGRA. 241</b>	45.000,00	276.428,14	321.428,14	285.079,13	285.079,13	274.107,64	10.971,49	36.349,01

(2020)

## ESTADO DE LIQUIDACIÓN DE PRESUPUESTO DE GASTOS POR GRUPO DE PROGRAMA Y CONCEPTO

Área de Gasto : 3 PRODUCCIÓN DE BIENES PÚBLICOS DE CARÁCTER PREFERENTE.

Política 31 SANIDAD.

Grup. Prog. 311 PROTECCIÓN DE LA SALUBRIDAD PÚBLICA

CL Programa	G. Prog.	APLIC.		DENOMINACIÓN DE LOS CONCEPTOS	CRÉDITOS PRESUPUESTARIOS			GASTOS COMPROMET.	OBLIGACIONES RECONOCIDAS NETAS	PAGOS	OBLIGACIONES PENDIENTES DE PAGO A 31 DE DICIEMBRE	REMANENTES DE CRÉDITO
		CL Económica	Subcto.		INICIALES	MODIFICACIONES	DEFINITIVAS					
311	226	22699		Otros gastos diversos	2.000,00		2.000,00	1.926,56	1.651,56	275,00	73,44	
				<b>CTO 226 Gastos diversos</b>	2.000,00		2.000,00	1.926,56	1.651,56	275,00	73,44	
311	227	22799		TRABAJOS OTRAS EMPRESAS ARRU	35.000,00	15.026,10	50.026,10	49.927,46	43.174,81	4.441,79	2.409,50	
				<b>CTO 227 Trabajos realizados por otras empresas y profesionales</b>	35.000,00	15.026,10	50.026,10	49.927,46	43.174,81	4.441,79	2.409,50	
				<b>ART. 22 Material, suministros y otros</b>	37.000,00	15.026,10	52.026,10	51.854,02	44.826,37	4.716,79	2.482,94	
				<b>CAP. 2 GASTOS CORRIENTES EN BIENES Y SERVICIOS</b>	37.000,00	15.026,10	52.026,10	51.854,02	44.826,37	4.716,79	2.482,94	
311	480	480		A Familias e Instituciones sin fines de lucro	500,00		500,00				500,00	
				<b>CTO 480 A Familias e Instituciones sin fines de lucro</b>	500,00		500,00				500,00	
				<b>ART. 48 A Familias e Instituciones sin fines de lucro</b>	500,00		500,00				500,00	
				<b>CAP. 4 TRANSFERENCIAS CORRIENTES</b>	500,00		500,00				500,00	
				<b>TOTAL GR. PROGRA. 311</b>	37.500,00	15.026,10	52.526,10	51.854,02	44.826,37	4.716,79	2.982,94	

(2020)

## ESTADO DE LIQUIDACIÓN DE PRESUPUESTO DE GASTOS POR GRUPO DE PROGRAMA Y CONCEPTO

Área de Gasto : 3 PRODUCCIÓN DE BIENES PÚBLICOS DE CARÁCTER PREFERENTE.

Política 32 EDUCACIÓN.

Grup. Prog. 323 FUNCIONAMIENTO DE CENTROS DE ENSEÑANZA PREESCOLAR Y PRIMARIA

CL Programa	APLIC.		DENOMINACIÓN DE LOS CONCEPTOS	CRÉDITOS PRESUPUESTARIOS			GASTOS COMPROMET.	OBLIGACIONES RECONOCIDAS NETAS	PAGOS	OBLIGACIONES PENDIENTES DE PAGO A 31 DE DICIEMBRE	REMANENTES DE CRÉDITO
	G. Prog.	Cto.		Subcto.	INICIALES	MODIFICACIONES					
323	120	120	Retribuciones básicas	39.769,09	-10.927,52	28.841,57	27.354,23	27.354,23	27.354,23	1.487,34	
			<b>CTO 120</b> <b>Retribuciones básicas</b>	39.769,09	-10.927,52	28.841,57	27.354,23	27.354,23	27.354,23	1.487,34	
323	121	121	Retribuciones complementarias	53.982,88	-15.000,00	38.982,88	34.308,92	34.308,92	34.308,92	4.673,96	
			<b>CTO 121</b> <b>Retribuciones complementarias</b>	53.982,88	-15.000,00	38.982,88	34.308,92	34.308,92	34.308,92	4.673,96	
			<b>ART. 12</b> <b>Personal Funcionario</b>	93.751,97	-25.927,52	67.824,45	61.663,15	61.663,15	61.663,15	6.161,30	
323	160	160	Cuotas sociales	28.135,07	-5.000,00	23.135,07	17.524,82	17.524,82	15.953,34	5.610,25	
			<b>CTO 160</b> <b>Cuotas sociales</b>	28.135,07	-5.000,00	23.135,07	17.524,82	17.524,82	15.953,34	5.610,25	
			<b>ART. 16</b> <b>Cuotas, prestaciones y gastos sociales a cargo del empleador</b>	28.135,07	-5.000,00	23.135,07	17.524,82	17.524,82	15.953,34	5.610,25	
			<b>CAP. 1</b> <b>GASTOS DE PERSONAL</b>	121.887,04	-30.927,52	90.959,52	79.187,97	79.187,97	77.616,49	11.771,55	
323	212	212	Edificios y otras construcciones	18.500,00		18.500,00	14.469,75	14.469,75	12.865,48	4.030,25	
			<b>CTO 212</b> <b>Edificios y otras construcciones</b>	18.500,00		18.500,00	14.469,75	14.469,75	12.865,48	4.030,25	
323	213	213	Maquinaria, instalaciones técnicas y utillaje	12.500,00		12.500,00	21.190,67	21.143,48	18.161,67	-8.643,48	
			<b>OTRAS</b>				21.190,67	21.143,48	18.161,67	-8.643,48	
			<b>CTO 213</b> <b>Maquinaria, instalaciones técnicas y utillaje</b>	12.500,00		12.500,00	21.190,67	21.143,48	18.161,67	-8.643,48	
			<b>ART. 21</b> <b>Reparaciones, mantenimiento y conservación</b>	31.000,00		31.000,00	35.660,42	35.613,23	31.027,15	-4.613,23	
323	221	22100	Energía eléctrica	39.000,00	8.138,18	47.138,18	39.186,77	22.916,45	18.256,19	24.221,73	
323	221	22103	Combustibles y carburantes	16.000,00		16.000,00	12.511,04	12.511,04	12.053,74	3.488,96	
323	221	22110	Productos de limpieza y aseo	9.000,00		9.000,00	12.343,27	12.343,27	10.820,14	-3.343,27	
323	221	22199	Otros suministros	2.500,00		2.500,00	1.092,30	1.092,30	1.092,30	1.407,70	
			<b>CTO 221</b> <b>Suministros</b>	66.500,00	8.138,18	74.638,18	65.133,38	48.863,06	42.222,37	25.775,12	
323	225	22501	Tributos de las Comunidades Autónomas	3.000,00		3.000,00	2.007,35	2.007,35	1.910,34	992,65	
			<b>CTO 225</b> <b>Tributos</b>	3.000,00		3.000,00	2.007,35	2.007,35	1.910,34	992,65	

(2020)

## ESTADO DE LIQUIDACIÓN DE PRESUPUESTO DE GASTOS POR GRUPO DE PROGRAMA Y CONCEPTO

Área de Gasto : 3 PRODUCCIÓN DE BIENES PÚBLICOS DE CARÁCTER PREFERENTE.

Política 32 EDUCACIÓN.

Grup. Prog. 323 FUNCIONAMIENTO DE CENTROS DE ENSEÑANZA PREESCOLAR Y PRIMARIA

CL Programa	G. Prog.	Cto.	CL Económica	Subcto.	DENOMINACIÓN DE LOS CONCEPTOS	CRÉDITOS PRESUPUESTARIOS			GASTOS COMPROMET.	OBLIGACIONES RECONOCIDAS NETAS	PAGOS	OBLIGACIONES PENDIENTES DE PAGO A 31 DE DICIEMBRE	REMANENTES DE CRÉDITO
						INICIALES	MODIFICACIONES	DEFINITIVAS					
323	227	22700			Limpieza y aseo	1.000,00		1.000,00	2.309,30	2.309,30	2.309,30	-1.309,30	
			CTO	227	Trabajos realizados por otras empresas y profesionales	1.000,00		1.000,00	2.309,30	2.309,30	2.309,30	-1.309,30	
			ART.	22	Material, suministros y otros	70.500,00	8.138,18	78.638,18	69.450,03	53.179,71	46.442,01	6.737,70	25.458,47
			CAP.	2	GASTOS CORRIENTES EN BIENES Y SERVICIOS	101.500,00	8.138,18	109.638,18	105.110,45	88.792,94	77.469,16	11.323,78	20.845,24
323	632	63200			INV. REPOSICION EDIFICIOS Y CONSTRUCC.	5.000,00		5.000,00					5.000,00
323	632	63201			INV. REPOSICION EDIFICIOS Y OTRAS CONST.		1.107.411,38	1.107.411,38	990.108,10	219.360,62	130.261,13	89.099,49	888.050,76
323	632	63202			Edificios y otras construcciones		1.366.184,45	1.366.184,45	24.986,50	786,50	786,50		1.365.397,95
323	632	63203			Edificios y otras construcciones		794.414,48	794.414,48	272.307,67	24.200,00	24.200,00		770.214,48
			CTO	632	Edificios y otras construcciones	5.000,00	3.268.010,31	3.273.010,31	1.287.402,27	244.347,12	155.247,63	89.099,49	3.028.663,19
			ART.	63	Inversión de reposición asociada al funcionamiento operativo	5.000,00	3.268.010,31	3.273.010,31	1.287.402,27	244.347,12	155.247,63	89.099,49	3.028.663,19
			CAP.	6	INVERSIONES REALES	5.000,00	3.268.010,31	3.273.010,31	1.287.402,27	244.347,12	155.247,63	89.099,49	3.028.663,19
					TOTAL GR. PROGRA. 323	228.387,04	3.245.220,97	3.473.608,01	1.471.700,69	412.328,03	310.333,28	101.994,75	3.061.279,98

(2020)

## ESTADO DE LIQUIDACIÓN DE PRESUPUESTO DE GASTOS POR GRUPO DE PROGRAMA Y CONCEPTO

Área de Gasto : 3 PRODUCCIÓN DE BIENES PÚBLICOS DE CARÁCTER PREFERENTE.

Política 32 EDUCACIÓN.

Grup. Prog. 324 FUNCIONAMIENTO DE CENTROS DOCENTES DE ENSEÑANZA SECUNDARIA

APLIC.		DENOMINACIÓN DE LOS CONCEPTOS	CRÉDITOS PRESUPUESTARIOS			GASTOS COMPROMET.	OBLIGACIONES RECONOCIDAS NETAS	PAGOS	OBLIGACIONES PENDIENTES DE PAGO A 31 DE DICIEMBRE	REMANENTES DE CRÉDITO
CL Programa	CL Económica		INICIALES	MODIFICACIONES	DEFINITIVAS					
324	632	63200	73.250,26	73.250,26	73.250,26	61.760,51	61.760,50	61.086,42	674,08	11.489,76
		INV. REPOSICION EDIFICIOS Y CONSTRUCC.								
		CTO 632 Edificios y otras construcciones	73.250,26	73.250,26	73.250,26	61.760,51	61.760,50	61.086,42	674,08	11.489,76
		ART. 63 Inversión de reposición asociada al funcionamiento operativo	73.250,26	73.250,26	73.250,26	61.760,51	61.760,50	61.086,42	674,08	11.489,76
		CAP. 6 INVERSIONES REALES	73.250,26	73.250,26	73.250,26	61.760,51	61.760,50	61.086,42	674,08	11.489,76
		TOTAL GR. PROGRA. 324	73.250,26	73.250,26	73.250,26	61.760,51	61.760,50	61.086,42	674,08	11.489,76

(2020)

## ESTADO DE LIQUIDACIÓN DE PRESUPUESTO DE GASTOS POR GRUPO DE PROGRAMA Y CONCEPTO

Área de Gasto : 3 PRODUCCIÓN DE BIENES PÚBLICOS DE CARÁCTER PREFERENTE.

Política 32 EDUCACIÓN.

Grup. Prog. 326 SERVICIOS COMPLEMENTARIOS DE EDUCACIÓN

CL Programa	APLIC.		DENOMINACIÓN DE LOS CONCEPTOS	CRÉDITOS PRESUPUESTARIOS			GASTOS COMPROMET.	OBLIGACIONES RECONOCIDAS NETAS	PAGOS	OBLIGACIONES PENDIENTES DE PAGO A 31 DE DICIEMBRE	REMANENTES DE CRÉDITO
	G. Prog.	Cto.		Subcto.	INICIALES	MODIFICACIONES					
326	120	120	Retribuciones básicas	49.254,28	5.000,00	54.254,28	54.025,25	54.025,25	54.025,25	229,03	
			<b>CTO 120 Retribuciones básicas</b>	49.254,28	5.000,00	54.254,28	54.025,25	54.025,25	54.025,25	229,03	
326	121	121	Retribuciones complementarias	50.591,94		50.591,94	50.264,87	50.264,87	50.264,87	327,07	
			<b>CTO 121 Retribuciones complementarias</b>	50.591,94		50.591,94	50.264,87	50.264,87	50.264,87	327,07	
326	160	160	Personal Funcionario	99.846,22	5.000,00	104.846,22	104.290,12	104.290,12	104.290,12	556,10	
			Cuotas sociales	29.908,11	5.000,00	34.908,11	29.836,14	29.836,14	26.971,95	5.071,97	
			<b>CTO 160 Cuotas sociales</b>	29.908,11	5.000,00	34.908,11	29.836,14	29.836,14	26.971,95	5.071,97	
326	16		Cuotas, prestaciones y gastos sociales a cargo del empleador	29.908,11	5.000,00	34.908,11	29.836,14	29.836,14	26.971,95	5.071,97	
			<b>CAP. 1 GASTOS DE PERSONAL</b>	129.754,33	10.000,00	139.754,33	134.126,26	134.126,26	131.262,07	5.628,07	
326	213	213	Maquinaria, instalaciones técnicas y utilaje	500,00		500,00	500,00	500,00	500,00	500,00	
			<b>CTO 213 Maquinaria, instalaciones técnicas y utilaje</b>	500,00		500,00	500,00	500,00	500,00	500,00	
326	214	214	Elementos de transporte	500,00		500,00	500,00	500,00	500,00	500,00	
			<b>CTO 214 Elementos de transporte</b>	500,00		500,00	500,00	500,00	500,00	500,00	
326	220	22000	Reparaciones, mantenimiento y conservación	1.000,00		1.000,00	1.000,00	1.000,00	1.000,00	1.000,00	
			Ordinario no inventariable	1.500,00		1.500,00	262,36	262,36	139,55	1.237,64	
			<b>CTO 220 Material de oficina</b>	1.500,00		1.500,00	262,36	262,36	139,55	1.237,64	
326	221	22100	Energía eléctrica	500,00		500,00	241,69	241,69	500,00	500,00	
			<b>CTO 221 Suministros</b>	500,00		500,00	241,69	241,69	500,00	500,00	
326	226	22602	Publicidad y propaganda	1.500,00		1.500,00	2.165,90	2.165,90	605,00	-665,90	
326	226	22699	Otros gastos diversos	9.000,00		9.000,00	2.449,06	2.449,06	634,06	6.550,94	
			<b>CTO 226 Gastos diversos</b>	10.500,00		10.500,00	4.614,96	4.614,96	1.239,06	5.885,04	
326	227	22799	TRABAJOS OTRAS EMPRESAS ARRU	35.000,00	30.000,00	65.000,00	61.364,40	61.364,40	57.492,40	3.635,60	

(2020)

Pág.

## ESTADO DE LIQUIDACIÓN DE PRESUPUESTO DE GASTOS POR GRUPO DE PROGRAMA Y CONCEPTO

Área de Gasto : 3 PRODUCCIÓN DE BIENES PÚBLICOS DE CARÁCTER PREFERENTE.

Política 32 EDUCACIÓN.

Grup. Prog. 326 SERVICIOS COMPLEMENTARIOS DE EDUCACIÓN

CL Programa	APLIC.		DENOMINACIÓN DE LOS CONCEPTOS	CRÉDITOS PRESUPUESTARIOS			GASTOS COMPROMET.	OBLIGACIONES RECONOCIDAS NETAS	PAGOS	OBLIGACIONES PENDIENTES DE PAGO A 31 DE DICIEMBRE	REMANENTES DE CRÉDITO
	G. Prog.	Cto.		Subcto.	INICIALES	MODIFICACIONES					
			CTO 227 Trabajos realizados por otras empresas y profesionales	35.000,00	30.000,00	65.000,00	61.364,40	61.364,40	57.492,40	3.872,00	3.635,60
			ART. 22 Material, suministros y otros	47.500,00	30.000,00	77.500,00	66.483,41	66.241,72	58.871,01	7.370,71	11.258,28
			CAP. 2 GASTOS CORRIENTES EN BIENES Y SERVICIOS	48.500,00	30.000,00	78.500,00	66.483,41	66.241,72	58.871,01	7.370,71	12.258,28
326	480	48000	SUBV. A PARTICULARES PARA REALAJOS TEMPORALES	30.000,00		30.000,00					30.000,00
			CTO 480 A Familias e Instituciones sin fines de lucro	30.000,00		30.000,00					30.000,00
326	488	488	OTRAS TRANSFERENCIAS FAMILIAS E INSTITUCIONES SIN ANIMO LUCR	600,00		600,00					600,00
			CTO 488 OTRAS TRANSFERENCIAS FAMILIAS E INSTITUCIONES SIN ANIMO LUCR	600,00		600,00					600,00
326	489	489	OTRAS TRANSFERENCIAS	1.750,00		1.750,00					1.750,00
326	489	48900	OTRAS TRANSFERENCIAS	30.000,00		30.000,00					30.000,00
			CTO 489 OTRAS TRANSFERENCIAS	31.750,00		31.750,00					31.750,00
			ART. 48 A Familias e Instituciones sin fines de lucro	62.350,00		62.350,00					62.350,00
			CAP. 4 TRANSFERENCIAS CORRIENTES	62.350,00		62.350,00					62.350,00
			TOTAL GR. PROGRA. 326	240.604,33	40.000,00	280.604,33	200.609,67	200.367,98	190.133,08	10.234,90	80.236,35



(2020)

Pág.

## ESTADO DE LIQUIDACIÓN DE PRESUPUESTO DE GASTOS POR GRUPO DE PROGRAMA Y CONCEPTO

Área de Gasto : 3 PRODUCCIÓN DE BIENES PÚBLICOS DE CARÁCTER PREFERENTE.

Política 33 CULTURA.

Grup. Prog. 330 ADMINISTRACIÓN GENERAL DE CULTURA.

CL Programa	G. Prog.	Cto.	Subcto.	APLIC.	DENOMINACIÓN DE LOS CONCEPTOS	CRÉDITOS PRESUPUESTARIOS			GASTOS COMPROMET.	OBLIGACIONES RECONOCIDAS NETAS	PAGOS	OBLIGACIONES PENDIENTES DE PAGO A 31 DE DICIEMBRE	REMANENTES DE CRÉDITO
						INICIALES	MODIFICACIONES	DEFINITIVAS					
330	120	120	120		Retribuciones básicas	16.344,26	-7.051,05	9.293,21				9.293,21	9.293,21
					<b>CTO 120</b> <b>Retribuciones básicas</b>	16.344,26	-7.051,05	9.293,21					9.293,21
330	121	121			Retribuciones complementarias	16.863,98	-7.890,96	8.973,02					8.973,02
					<b>CTO 121</b> <b>Retribuciones complementarias</b>	16.863,98	-7.890,96	8.973,02					8.973,02
					<b>ART. 12</b> <b>Personal Funcionario</b>	33.208,24	-14.942,01	18.266,23					18.266,23
330	130	130			Laboral Fijo	42.975,45	-18.600,00	24.375,45	20.383,12	20.383,12	20.383,12		3.992,33
					<b>CTO 130</b> <b>Laboral Fijo</b>	42.975,45	-18.600,00	24.375,45	20.383,12	20.383,12	20.383,12		3.992,33
330	131	131			Laboral temporal				18.737,69	18.737,69	18.737,69		-18.737,69
					<b>CTO 131</b> <b>Laboral temporal</b>				18.737,69	18.737,69	18.737,69		-18.737,69
					<b>ART. 13</b> <b>Personal Laboral</b>	42.975,45	-18.600,00	24.375,45	39.120,81	39.120,81	39.120,81		-14.745,36
330	160	160			Cuotas sociales	27.247,52	-5.000,00	22.247,52	13.602,18	13.602,18	12.398,66	1.203,52	8.645,34
					<b>CTO 160</b> <b>Cuotas sociales</b>	27.247,52	-5.000,00	22.247,52	13.602,18	13.602,18	12.398,66	1.203,52	8.645,34
					<b>ART. 16</b> <b>Cuotas, prestaciones y gastos sociales a cargo del empleador</b>	27.247,52	-5.000,00	22.247,52	13.602,18	13.602,18	12.398,66	1.203,52	8.645,34
					<b>CAP. 1</b> <b>GASTOS DE PERSONAL</b>	103.431,21	-38.542,01	64.889,20	52.722,99	52.722,99	51.519,47	1.203,52	12.166,21
330	212	212			Edificios y otras construcciones	3.000,00		3.000,00	3.235,81	3.235,81	3.228,60	7,21	-235,81
					<b>CTO 212</b> <b>Edificios y otras construcciones</b>	3.000,00		3.000,00	3.235,81	3.235,81	3.228,60	7,21	-235,81
330	213	213			Maquinaria, instalaciones técnicas y utillaje	5.500,00		5.500,00	4.268,43	4.159,53	3.053,60	1.105,93	1.340,47
					<b>CTO 213</b> <b>Maquinaria, instalaciones técnicas y utillaje</b>	5.500,00		5.500,00	4.268,43	4.159,53	3.053,60	1.105,93	1.340,47
					<b>ART. 21</b> <b>Reparaciones, mantenimiento y conservación</b>	8.500,00		8.500,00	7.504,24	7.395,34	6.282,20	1.113,14	1.104,66
330	220	220			Ordinario no inventariable	1.000,00		1.000,00	956,17	956,17	956,17		43,83
					<b>CTO 220</b> <b>Material de oficina</b>	1.000,00		1.000,00	956,17	956,17	956,17		43,83

(2020)

Pág.

40

## ESTADO DE LIQUIDACIÓN DE PRESUPUESTO DE GASTOS POR GRUPO DE PROGRAMA Y CONCEPTO

Área de Gasto : 3 PRODUCCIÓN DE BIENES PÚBLICOS DE CARÁCTER PREFERENTE.

Política 33 CULTURA.

Grup. Prog. 330 ADMINISTRACIÓN GENERAL DE CULTURA.

CL Programa	APLIC.		DENOMINACIÓN DE LOS CONCEPTOS	CRÉDITOS PRESUPUESTARIOS			GASTOS COMPROMET.	OBLIGACIONES RECONOCIDAS NETAS	PAGOS	OBLIGACIONES PENDIENTES DE PAGO A 31 DE DICIEMBRE	REMANENTES DE CRÉDITO
	CL Económica	Subcto.		INICIALES	MODIFICACIONES	DEFINITIVAS					
330	221	22100	Energía eléctrica	7.000,00	684,91	7.684,91	6.331,32	5.965,14	4.975,21	989,93	1.719,77
330	221	22103	Combustibles y carburantes	3.500,00		3.500,00	3.366,22	3.366,22	3.366,22		133,78
330	221	22110	Productos de limpieza y aseo	1.500,00		1.500,00	2.920,08	2.920,08	2.495,88	424,20	-1.420,08
330	221	22199	Otros suministros	3.000,00		3.000,00	454,82	454,82	409,77	45,05	2.545,18
			<b>CTO 221 Suministros</b>	15.000,00	684,91	15.684,91	13.072,44	12.706,26	11.247,08	1.459,18	2.978,65
330	225	22501	Tributos de las Comunidades Autónomas	500,00		500,00	352,65	352,65	352,65		147,35
			<b>CTO 225 Tributos</b>	500,00		500,00	352,65	352,65	352,65		147,35
			<b>ART. 22 Material, suministros y otros</b>	16.500,00	684,91	17.184,91	14.381,26	14.015,08	12.555,90	1.459,18	3.169,83
			<b>CAP. 2 GASTOS CORRIENTES EN BIENES Y SERVICIOS</b>	25.000,00	684,91	25.684,91	21.885,50	21.410,42	18.838,10	2.572,32	4.274,49
330	623	62300	Maquinaria, instalaciones técnicas y utillaje		4.404,40	4.404,40	4.404,40	4.404,40	4.404,40		
			<b>CTO 623 Maquinaria, instalaciones técnicas y utillaje</b>		4.404,40	4.404,40	4.404,40	4.404,40	4.404,40		
330	626	62600	EQUIPOS PARA PROCESOS DE INFORMACIÓN.		3.586,56	3.586,56	3.491,09	3.491,09	3.491,09		95,47
			<b>CTO 626 Equipos para procesos de información</b>		3.586,56	3.586,56	3.491,09	3.491,09	3.491,09		95,47
			<b>ART. 62 Inversión nueva asociada al funcionamiento operativo de los</b>		7.990,96	7.990,96	7.895,49	7.895,49	7.895,49		95,47
			<b>CAP. 6 INVERSIONES REALES</b>		7.990,96	7.990,96	7.895,49	7.895,49	7.895,49		95,47
			<b>TOTAL GR. PROGRA. 330</b>	128.431,21	-29.866,14	98.565,07	82.503,98	82.028,90	78.253,06	3.775,84	16.536,17

(2020)

Pág.

41

## ESTADO DE LIQUIDACIÓN DE PRESUPUESTO DE GASTOS POR GRUPO DE PROGRAMA Y CONCEPTO

Área de Gasto : 3 PRODUCCIÓN DE BIENES PÚBLICOS DE CARÁCTER PREFERENTE.

Política 33 CULTURA.

Grup. Prog. 332 BIBLIOTECAS Y ARCHIVOS.

CL Programa	APLIC.		DENOMINACIÓN DE LOS CONCEPTOS	CRÉDITOS PRESUPUESTARIOS			GASTOS COMPROMET.	OBLIGACIONES RECONOCIDAS NETAS	PAGOS	OBLIGACIONES PENDIENTES DE PAGO A 31 DE DICIEMBRE	REMANENTES DE CRÉDITO
	G. Prog.	Cto.		Subcto.	INICIALES	MODIFICACIONES					
332	120	120	120	33.193,57		33.193,57	35.184,26	35.184,26	35.184,26	-1.990,69	
			Retribuciones básicas								
			<b>CTO 120 Retribuciones básicas</b>	33.193,57		33.193,57	35.184,26	35.184,26	35.184,26	-1.990,69	
332	121	121	121	31.781,68		31.781,68	31.185,12	31.185,12	31.185,12	596,56	
			Retribuciones complementarias								
			<b>CTO 121 Retribuciones complementarias</b>	31.781,68		31.781,68	31.185,12	31.185,12	31.185,12	596,56	
332	160	160	160	64.975,25		64.975,25	66.369,38	66.369,38	66.369,38	-1.394,13	
			Personal Funcionario								
			<b>ART. 12 Personal Funcionario</b>	64.975,25		64.975,25	66.369,38	66.369,38	66.369,38	-1.394,13	
			Cuotas sociales	19.492,57		19.492,57	16.489,32	16.489,32	16.489,32	3.003,25	
			<b>CTO 160 Cuotas sociales</b>	19.492,57		19.492,57	16.489,32	16.489,32	16.489,32	3.003,25	
			Cuotas, prestaciones y gastos sociales a cargo del empleador	19.492,57		19.492,57	16.489,32	16.489,32	16.489,32	3.003,25	
			<b>ART. 16 Cuotas, prestaciones y gastos sociales a cargo del empleador</b>	19.492,57		19.492,57	16.489,32	16.489,32	16.489,32	3.003,25	
332	212	212	212	84.467,82		84.467,82	82.858,70	82.858,70	82.858,70	1.609,12	
			Edificios y otras construcciones								
			<b>CAP. 1 GASTOS DE PERSONAL</b>	84.467,82		84.467,82	82.858,70	82.858,70	82.858,70	1.609,12	
			Edificios y otras construcciones	3.000,00		3.000,00	3.233,94	3.233,94	3.233,94	-233,94	
			<b>CTO 212 Edificios y otras construcciones</b>	3.000,00		3.000,00	3.233,94	3.233,94	3.233,94	-233,94	
332	213	213	213	4.500,00		4.500,00	4.205,11	4.156,71	4.156,71	343,29	
			Maquinaria, instalaciones técnicas y utillaje								
			<b>OTRAS</b>	4.500,00		4.500,00	4.205,11	4.156,71	4.156,71	343,29	
			<b>CTO 213 Maquinaria, instalaciones técnicas y utillaje</b>	4.500,00		4.500,00	4.205,11	4.156,71	4.156,71	343,29	
332	220	220	220	7.500,00		7.500,00	7.439,05	7.390,65	7.390,65	109,35	
			Reparaciones, mantenimiento y conservación								
			<b>ART. 21 Reparaciones, mantenimiento y conservación</b>	7.500,00		7.500,00	7.439,05	7.390,65	7.390,65	109,35	
			Ordinario no inventariable	500,00		500,00	330,01	330,01	330,01	169,99	
			<b>CTO 220 Material de oficina</b>	500,00		500,00	330,01	330,01	330,01	169,99	
332	221	221	221	1.981,54		1.981,54	1.981,54	1.981,54	1.981,54	622,07	
			Energía eléctrica								
			<b>CTO 221 Material de oficina</b>	1.981,54		1.981,54	1.981,54	1.981,54	1.981,54	622,07	
332	221	221	221	1.000,00		1.000,00	528,82	528,82	528,82	471,18	
			Productos de limpieza y aseo								
			<b>CTO 221 Suministros</b>	1.000,00		1.000,00	528,82	528,82	528,82	471,18	
332	221	221	221	500,00		500,00	7.489,16	7.489,16	7.489,16	500,00	
			Otros suministros								
			<b>CTO 221 Suministros</b>	500,00		500,00	7.489,16	7.489,16	7.489,16	500,00	
			<b>CTO 221 Suministros</b>	8.500,00		8.500,00	7.489,16	7.489,16	7.489,16	6.826,74	

(2020)

Pág.

## ESTADO DE LIQUIDACIÓN DE PRESUPUESTO DE GASTOS POR GRUPO DE PROGRAMA Y CONCEPTO

Área de Gasto : 3 PRODUCCIÓN DE BIENES PÚBLICOS DE CARÁCTER PREFERENTE.

Política 33 CULTURA.

Grup. Prog. 332 BIBLIOTECAS Y ARCHIVOS.

CL Programa	G. Prog.	Cto.	Subcto.	APLIC.	DENOMINACIÓN DE LOS CONCEPTOS	CRÉDITOS PRESUPUESTARIOS			GASTOS COMPROMET.	OBLIGACIONES RECONOCIDAS NETAS	PAGOS	OBLIGACIONES PENDIENTES DE PAGO A 31 DE DICIEMBRE	REMANENTES DE CRÉDITO
						INICIALES	MODIFICACIONES	DEFINITIVAS					
332	223	223	223		Transportes	500,00		500,00				500,00	
					<b>CTO 223 Transportes</b>	500,00		500,00				500,00	
332	226	22602			Publicidad y propaganda	500,00		500,00	411,40	411,40		88,60	
332	226	22699			Otros gastos diversos	2.000,00	5.000,00	7.000,00	20,45	20,45	20,45	6.979,55	
					<b>CTO 226 Gastos diversos</b>	2.500,00	5.000,00	7.500,00	431,85	431,85	20,45	7.068,15	
332	227	22799			TRABAJOS OTRAS EMPRESAS ARRU	1.500,00		1.500,00	75,00	75,00	75,00	1.425,00	
					<b>CTO 227 Trabajos realizados por otras empresas y profesionales</b>	1.500,00		1.500,00	75,00	75,00	75,00	1.425,00	
					<b>ART. 22 Material, suministros y otros</b>	19.000,00	6.981,54	25.981,54	13.373,94	9.539,58	7.184,31	16.441,96	
					<b>CAP. 2 GASTOS CORRIENTES EN BIENES Y SERVICIOS</b>	26.500,00	6.981,54	33.481,54	20.812,99	16.930,23	11.209,85	16.551,31	
332	623	62300			Maquinaria, instalaciones técnicas y utillaje		3.206,50	3.206,50	3.206,50	3.206,50	3.206,50		
					<b>CTO 623 Maquinaria, instalaciones técnicas y utillaje</b>		3.206,50	3.206,50	3.206,50	3.206,50	3.206,50		
332	626	62600			EQUIPOS PARA PROCESOS DE INFORMACIÓN.		1.723,55	1.723,55	1.723,55	1.723,55	1.723,55		
					<b>CTO 626 Equipos para procesos de información</b>		1.723,55	1.723,55	1.723,55	1.723,55	1.723,55		
					<b>ART. 62 Inversión nueva asociada al funcionamiento operativo de los CONSTRUCC.</b>		4.930,05	4.930,05	4.930,05	4.930,05	4.930,05		
332	632	63200			INV. REPOSICION EDIFICIOS Y CONSTRUCC.	1.300.000,00		1.300.000,00	1.269.818,58	859.248,18	540.564,75	440.751,82	
					<b>CTO 632 Edificios y otras construcciones</b>	1.300.000,00		1.300.000,00	1.269.818,58	859.248,18	540.564,75	440.751,82	
					<b>ART. 63 Inversión de reposición asociada al funcionamiento operativo</b>	1.300.000,00		1.300.000,00	1.269.818,58	859.248,18	540.564,75	440.751,82	
					<b>CAP. 6 INVERSIONES REALES</b>	1.300.000,00	4.930,05	1.304.930,05	1.274.748,63	864.178,23	545.494,80	440.751,82	
					<b>TOTAL GR. PROGRA. 332</b>	1.410.967,82	11.911,59	1.422.879,41	1.378.420,32	963.967,16	637.992,64	325.974,52	458.912,25

(2020)

Pág.

## ESTADO DE LIQUIDACIÓN DE PRESUPUESTO DE GASTOS POR GRUPO DE PROGRAMA Y CONCEPTO

Área de Gasto : 3 PRODUCCIÓN DE BIENES PÚBLICOS DE CARÁCTER PREFERENTE.

Política 33 CULTURA.

Grup. Prog. 333 EQUIPAMIENTOS CULTURALES Y MUSEOS

CL Programa	G. Prog.	Cto.	Subcto.	APLIC.	DENOMINACIÓN DE LOS CONCEPTOS	CRÉDITOS PRESUPUESTARIOS			GASTOS COMPROMET.	OBLIGACIONES RECONOCIDAS NETAS	PAGOS	OBLIGACIONES PENDIENTES DE PAGO A 31 DE DICIEMBRE	REMANENTES DE CRÉDITO
						INICIALES	MODIFICACIONES	DEFINITIVAS					
333	202	2020			ALQUILER RESIDENCIA ARTÍSTICA (PPTOS PART.)	27.000,00		27.000,00					27.000,00
					<b>CTO 202 Arrendamientos de edificios y otras construcciones</b>	27.000,00		27.000,00					27.000,00
					<b>ART. 20 Arrendamientos y cánones</b>	27.000,00		27.000,00					27.000,00
333	212	212			Edificios y otras construcciones	6.000,00		6.000,00	656,14	656,14	656,14		5.343,86
					<b>CTO 212 Edificios y otras construcciones</b>	6.000,00		6.000,00	656,14	656,14	656,14		5.343,86
333	213	213			Maquinaria, instalaciones técnicas y utillaje	6.000,00		6.000,00	3.418,23	3.401,90	1.552,15	1.849,75	2.598,10
					<b>CTO 213 Maquinaria, instalaciones técnicas y utillaje</b>	6.000,00		6.000,00	3.418,23	3.401,90	1.552,15	1.849,75	2.598,10
					<b>ART. 21 Reparaciones, mantenimiento y conservación</b>	12.000,00		12.000,00	4.074,37	4.058,04	2.208,29	1.849,75	7.941,96
333	221	22100			Energía eléctrica	17.000,00	163,28	17.163,28	18.867,91	16.265,19	14.454,59	1.810,60	898,09
333	221	22110			Productos de limpieza y aseo	1.500,00		1.500,00	106,73	106,73	106,73		1.393,27
333	221	22199			Otros suministros	500,00		500,00					500,00
					<b>CTO 221 Suministros</b>	19.000,00	163,28	19.163,28	18.974,64	16.371,92	14.561,32	1.810,60	2.791,36
333	225	22501			Tributos de las Comunidades Autónomas	1.000,00		1.000,00	74,04	74,04	74,04		925,96
					<b>CTO 225 Tributos</b>	1.000,00		1.000,00	74,04	74,04	74,04		925,96
333	226	22699			Otros gastos diversos	6.500,00		6.500,00	47,90	47,90	47,90		6.452,10
					<b>CTO 226 Gastos diversos</b>	6.500,00		6.500,00	47,90	47,90	47,90		6.452,10
					<b>ART. 22 Material, suministros y otros</b>	26.500,00	163,28	26.663,28	19.096,58	16.493,86	14.683,26	1.810,60	10.169,42
333	481	48100			<b>CAP. 2 GASTOS CORRIENTES EN BIENES Y SERVICIOS</b>	38.500,00	27.163,28	65.663,28	23.170,95	20.551,90	16.891,55	3.660,35	45.111,38
					PREMIOS, BECAS Y PENSIONES DE ESTUDIO E INVESTIGACION	1.900,00		1.900,00					1.900,00
					<b>CTO 481 PREMIOS, BECAS Y PENSIONES DE ESTUDIO E INVESTIGACION</b>	1.900,00		1.900,00					1.900,00

(2020)

## ESTADO DE LIQUIDACIÓN DE PRESUPUESTO DE GASTOS POR GRUPO DE PROGRAMA Y CONCEPTO

Área de Gasto : 3 PRODUCCIÓN DE BIENES PÚBLICOS DE CARÁCTER PREFERENTE.

Política 33 CULTURA.

Grup. Prog. 333 EQUIPAMIENTOS CULTURALES Y MUSEOS

CL Programa	G. Prog.	Cto.	CL Económica	Subcto.	DENOMINACIÓN DE LOS CONCEPTOS	CRÉDITOS PRESUPUESTARIOS			GASTOS COMPROMET.	OBLIGACIONES RECONOCIDAS NETAS	PAGOS	OBLIGACIONES PENDIENTES DE PAGO A 31 DE DICIEMBRE	REMANENTES DE CRÉDITO
						INICIALES	MODIFICACIONES	DEFINITIVAS					
					ART. 48 A Familias e Instituciones sin fines de lucro	1.900,00		1.900,00				1.900,00	
					CAP. 4 TRANSFERENCIAS CORRIENTES	1.900,00		1.900,00				1.900,00	
333	609	60900			OBRAS DE INVERSIONES		300.000,00	300.000,00	300.000,00	300.000,00	300.000,00		
					CTO 609 Otras inversiones nuevas en infraestructuras y bienes de destino		300.000,00	300.000,00	300.000,00	300.000,00	300.000,00		
					ART. 60 Inversión nueva en infraestructuras y bienes destinados al u		300.000,00	300.000,00	300.000,00	300.000,00	300.000,00		
					CAP. 6 INVERSIONES REALES		300.000,00	300.000,00	300.000,00	300.000,00	300.000,00		
					<b>TOTAL GR. PROGRA. 333</b>	40.400,00	327.163,28	367.563,28	323.170,95	320.551,90	316.891,55	3.660,35	47.011,38

(2020)

Pág.

45

## ESTADO DE LIQUIDACIÓN DE PRESUPUESTO DE GASTOS POR GRUPO DE PROGRAMA Y CONCEPTO

Área de Gasto : 3 PRODUCCIÓN DE BIENES PÚBLICOS DE CARÁCTER PREFERENTE.

Política 33 CULTURA.

Grup. Prog. 334 PROMOCIÓN CULTURAL.

CL Programa	APLIC.		DENOMINACIÓN DE LOS CONCEPTOS	CRÉDITOS PRESUPUESTARIOS			GASTOS COMPROMET.	OBLIGACIONES RECONOCIDAS NETAS	PAGOS	OBLIGACIONES PENDIENTES DE PAGO A 31 DE DICIEMBRE	REMANENTES DE CRÉDITO
	CL Económica	Cto.		Subcto.	INICIALES	MODIFICACIONES					
334	226	22602	Publicidad y propaganda	9.000,00		9.000,00	5.222,01	5.222,01	4.980,01	242,00	3.777,99
334	226	22699	Otros gastos diversos	25.000,00	10.000,00	35.000,00	37.249,70	20.733,20	12.864,38	7.868,82	14.266,80
			<b>CTO 226 Gastos diversos</b>	34.000,00	10.000,00	44.000,00	42.471,71	25.955,21	17.844,39	8.110,82	18.044,79
334	227	22799	TRABAJOS OTRAS EMPRESAS ARRU	111.000,00	2.468,24	113.468,24	111.125,10	111.125,10	101.939,60	9.185,50	2.343,14
			<b>CTO 227 Trabajos realizados por otras empresas y profesionales</b>	111.000,00	2.468,24	113.468,24	111.125,10	111.125,10	101.939,60	9.185,50	2.343,14
			<b>ART. 22 Material, suministros y otros</b>	145.000,00	12.468,24	157.468,24	153.596,81	137.080,31	119.783,99	17.296,32	20.387,93
			<b>CAP. 2 GASTOS CORRIENTES EN BIENES Y SERVICIOS</b>	145.000,00	12.468,24	157.468,24	153.596,81	137.080,31	119.783,99	17.296,32	20.387,93
			<b>TOTAL GR. PROGRA. 334</b>	145.000,00	12.468,24	157.468,24	153.596,81	137.080,31	119.783,99	17.296,32	20.387,93

(2020)

Pág.

## ESTADO DE LIQUIDACIÓN DE PRESUPUESTO DE GASTOS POR GRUPO DE PROGRAMA Y CONCEPTO

Área de Gasto : 3 PRODUCCIÓN DE BIENES PÚBLICOS DE CARÁCTER PREFERENTE.

Política 33 CULTURA.

Grup. Prog. 336 PROTECCIÓN Y GESTIÓN DEL PATRIMONIO HISTÓRICO-ARTÍSTICO.

CL Programa	G. Prog.	Cto.	Subcto.	APLIC.	DENOMINACIÓN DE LOS CONCEPTOS	CRÉDITOS PRESUPUESTARIOS			GASTOS COMPROMET.	OBLIGACIONES RECONOCIDAS NETAS	PAGOS	OBLIGACIONES PENDIENTES DE PAGO A 31 DE DICIEMBRE	REMANENTES DE CRÉDITO
						INICIALES	MODIFICACIONES	DEFINITIVAS					
336	212	212	212		Edificios y otras construcciones	3.000,00		3.000,00	403,16	403,16	403,16	2.596,84	
					<b>CTO 212 Edificios y otras construcciones</b>	3.000,00		3.000,00	403,16	403,16	403,16	2.596,84	
336	221	22100			<b>ART. 21 Reparaciones, mantenimiento y conservación</b>	3.000,00		3.000,00	403,16	403,16	403,16	2.596,84	
					Energía eléctrica	1.500,00	441,67	1.941,67	1.800,05	1.449,68	1.231,19	491,99	
336	221	22199			Otros suministros	500,00		500,00				500,00	
					<b>CTO 221 Suministros</b>	2.000,00	441,67	2.441,67	1.800,05	1.449,68	1.231,19	991,99	
336	226	22699			Otros gastos diversos	1.000,00		1.000,00				1.000,00	
					<b>CTO 226 Gastos diversos</b>	1.000,00		1.000,00				1.000,00	
					<b>ART. 22 Material, suministros y otros</b>	3.000,00	441,67	3.441,67	1.800,05	1.449,68	1.231,19	1.991,99	
					<b>CAP. 2 GASTOS CORRIENTES EN BIENES Y SERVICIOS</b>	6.000,00	441,67	6.441,67	2.203,21	1.852,84	1.634,35	4.588,83	
336	619	61902			OTRAS INV.REPOSICION INFRAESTRUCTURA		1.710,97	1.710,97				1.710,97	
					<b>CTO 619 Otras inversiones de reposición en infraestructuras y bienes</b>		1.710,97	1.710,97				1.710,97	
					<b>ART. 61 Inversiones de reposición en infraestructuras y bienes desti</b>		1.710,97	1.710,97				1.710,97	
336	632	63200			INV. REPOSICION EDIFICIOS Y CONSTRUCC.	303.791,72		303.791,72	18.509,74	480,74	480,74	303.310,98	
					<b>CTO 632 Edificios y otras construcciones</b>	303.791,72		303.791,72	18.509,74	480,74	480,74	303.310,98	
					<b>ART. 63 Inversión de reposición asociada al funcionamiento operativo</b>	303.791,72		303.791,72	18.509,74	480,74	480,74	303.310,98	
					<b>CAP. 6 INVERSIONES REALES</b>	303.791,72	1.710,97	305.502,69	18.509,74	480,74	480,74	305.021,95	
					<b>TOTAL GR. PROGRA. 336</b>	309.791,72	2.152,64	311.944,36	20.712,95	2.333,58	2.115,09	309.610,78	



(2020)

## ESTADO DE LIQUIDACIÓN DE PRESUPUESTO DE GASTOS POR GRUPO DE PROGRAMA Y CONCEPTO

Área de Gasto : 3 PRODUCCIÓN DE BIENES PÚBLICOS DE CARÁCTER PREFERENTE.

Política 33 CULTURA.

Grup. Prog. 337 INSTALACIONES DE OCUPACIÓN DEL TIEMPO LIBRE

CL Programa	G. Prog.	Cto.	Subcto.	APLIC.	DENOMINACIÓN DE LOS CONCEPTOS	CRÉDITOS PRESUPUESTARIOS			GASTOS COMPROMET.	OBLIGACIONES RECONOCIDAS NETAS	PAGOS	OBLIGACIONES PENDIENTES DE PAGO A 31 DE DICIEMBRE	REMANENTES DE CRÉDITO
						INICIALES	MODIFICACIONES	DEFINITIVAS					
337	120	120	120		Retribuciones básicas	13.287,23	-5.000,00	8.287,23	3.277,81	3.277,81	3.277,81	5.009,42	
					<b>CTO 120</b> Retribuciones básicas	13.287,23	-5.000,00	8.287,23	3.277,81	3.277,81	3.277,81	5.009,42	
337	121	121			Retribuciones complementarias	14.917,70	-5.000,00	9.917,70	4.583,39	4.583,39	4.583,39	5.334,31	
					<b>CTO 121</b> Retribuciones complementarias	14.917,70	-5.000,00	9.917,70	4.583,39	4.583,39	4.583,39	5.334,31	
					<b>ART. 12</b> Personal Funcionario	28.204,93	-10.000,00	18.204,93	7.861,20	7.861,20	7.861,20	10.343,73	
					Cuotas sociales	8.461,48	-5.200,00	3.261,48	2.640,64	2.640,64	1.935,02	620,84	
					<b>CTO 160</b> Cuotas sociales	8.461,48	-5.200,00	3.261,48	2.640,64	2.640,64	1.935,02	620,84	
					<b>ART. 16</b> Cuotas, prestaciones y gastos sociales a cargo del empleador	8.461,48	-5.200,00	3.261,48	2.640,64	2.640,64	1.935,02	620,84	
					<b>CAP. 1</b> GASTOS DE PERSONAL	36.666,41	-15.200,00	21.466,41	10.501,84	10.501,84	9.796,22	10.964,57	
337	212	212			Edificios y otras construcciones	1.000,00		1.000,00	103,84	103,84	103,84	896,16	
					<b>CTO 212</b> Edificios y otras construcciones	1.000,00		1.000,00	103,84	103,84	103,84	896,16	
337	213	213			Maquinaria, instalaciones técnicas y utillaje	4.500,00		4.500,00	2.729,19	2.711,95	2.171,06	1.788,05	
					<b>CTO 213</b> Maquinaria, instalaciones técnicas y utillaje	4.500,00		4.500,00	2.729,19	2.711,95	2.171,06	1.788,05	
					<b>ART. 21</b> Reparaciones, mantenimiento y conservación	5.500,00		5.500,00	2.833,03	2.815,79	2.274,90	2.684,21	
337	220	22000			Ordinario no inventariable	500,00		500,00				500,00	
					<b>CTO 220</b> Material de oficina	500,00		500,00				500,00	
337	221	22100			Energía eléctrica	3.000,00	529,45	3.529,45	2.853,16	2.452,38	2.135,85	1.077,07	
337	221	22110			Productos de limpieza y aseo	1.500,00		1.500,00	748,21	748,21	748,21	751,79	
337	221	22199			Otros suministros	500,00		500,00				500,00	
					<b>CTO 221</b> Suministros	5.000,00	529,45	5.529,45	3.601,37	3.200,59	2.884,06	2.328,86	
337	225	22501			Tributos de las Comunidades Autónomas	500,00		500,00	48,80	48,80	48,80	451,20	
					<b>CTO 225</b> Tributos	500,00		500,00	48,80	48,80	48,80	451,20	

(2020)

## ESTADO DE LIQUIDACIÓN DE PRESUPUESTO DE GASTOS POR GRUPO DE PROGRAMA Y CONCEPTO

Área de Gasto : 3 PRODUCCIÓN DE BIENES PÚBLICOS DE CARÁCTER PREFERENTE.

Política 33 CULTURA.

Grup. Prog. 337 INSTALACIONES DE OCUPACIÓN DEL TIEMPO LIBRE

CL Programa	G. Prog.	Cto.	CL Económica	Subcto.	DENOMINACIÓN DE LOS CONCEPTOS	CRÉDITOS PRESUPUESTARIOS			GASTOS COMPROMET.	OBLIGACIONES RECONOCIDAS NETAS	PAGOS	OBLIGACIONES PENDIENTES DE PAGO A 31 DE DICIEMBRE	REMANENTES DE CRÉDITO
						INICIALES	MODIFICACIONES	DEFINITIVAS					
337	226	22602			Publicidad y propaganda	1.500,00		1.500,00	652,72	483,32	169,40	847,28	
337	226	22699			Otros gastos diversos	11.000,00		11.000,00	2.449,26	1.900,74	548,52	8.550,74	
					<b>CTO 226 Gastos diversos</b>	12.500,00		12.500,00	3.101,98	2.394,06	717,92	9.398,02	
337	227	22799			TRABAJOS OTRAS EMPRESAS ARRU	13.000,00	15.000,00	28.000,00	25.921,49	21.921,49	2.200,00	3.878,51	
					<b>CTO 227 Trabajos realizados por otras empresas y profesionales</b>	13.000,00	15.000,00	28.000,00	25.921,49	21.921,49	2.200,00	3.878,51	
					<b>ART. 22 Material, suministros y otros</b>	31.500,00	15.529,45	47.029,45	32.673,64	27.238,41	3.234,45	16.556,59	
					<b>CAP. 2 GASTOS CORRIENTES EN BIENES Y SERVICIOS</b>	37.000,00	15.529,45	52.529,45	35.506,67	29.513,31	3.775,34	19.240,80	
337	480	48000			SUBV. A PARTICULARES PARA REALAJOS TEMPORALES	5.000,00	3.500,00	8.500,00	8.500,00	5.000,00		3.500,00	
337	480	48001			TRANSF. CTES. A INST. SIN FINES DE LUCRO	2.300,00	303,09	2.603,09	1.953,09	1.030,05	700,50	872,54	
					<b>CTO 480 A Familias e Instituciones sin fines de lucro</b>	7.300,00	3.803,09	11.103,09	10.453,09	6.030,05	700,50	4.372,54	
					<b>ART. 48 A Familias e Instituciones sin fines de lucro</b>	7.300,00	3.803,09	11.103,09	10.453,09	6.030,05	700,50	4.372,54	
					<b>CAP. 4 TRANSFERENCIAS CORRIENTES</b>	7.300,00	3.803,09	11.103,09	10.453,09	6.030,05	700,50	4.372,54	
					<b>TOTAL GR. PROGRA. 337</b>	80.966,41	4.132,54	85.098,95	56.461,60	45.339,58	5.181,46	34.577,91	

(2020)

## ESTADO DE LIQUIDACIÓN DE PRESUPUESTO DE GASTOS POR GRUPO DE PROGRAMA Y CONCEPTO

Área de Gasto : 3 PRODUCCIÓN DE BIENES PÚBLICOS DE CARÁCTER PREFERENTE.

Política 33 CULTURA.

Grup. Prog. 338 FIESTAS POPULARES Y FESTEJOS.

CL Programa	G. Prog.	Cto.	Subcto.	APLIC.	DENOMINACIÓN DE LOS CONCEPTOS	CRÉDITOS PRESUPUESTARIOS			GASTOS COMPROMET.	OBLIGACIONES RECONOCIDAS NETAS	PAGOS	OBLIGACIONES PENDIENTES DE PAGO A 31 DE DICIEMBRE	REMANENTES DE CRÉDITO
						INICIALES	MODIFICACIONES	DEFINITIVAS					
338	221	22100			Energía eléctrica	8.000,00		8.000,00	13.814,89	4.034,71		4.034,71	3.965,29
					<b>CTO 221 Suministros</b>	8.000,00		8.000,00	13.814,89	4.034,71		4.034,71	3.965,29
338	226	22602			Publicidad y propaganda	15.000,00		15.000,00	3.318,74	3.318,74	3.125,14	193,60	11.681,26
338	226	22699			Otros gastos diversos	45.000,00		45.000,00	20.132,90	20.132,90	19.181,16	951,74	24.867,10
					<b>CTO 226 Gastos diversos</b>	60.000,00		60.000,00	23.451,64	23.451,64	22.306,30	1.145,34	36.548,36
338	227	22799			TRABAJOS OTRAS EMPRESAS ARRU	72.000,00	18.113,46	90.113,46	89.832,52	89.094,42	70.949,26	18.145,16	1.019,04
					<b>CTO 227 Trabajos realizados por otras empresas y profesionales</b>	72.000,00	18.113,46	90.113,46	89.832,52	89.094,42	70.949,26	18.145,16	1.019,04
					<b>ART. 22 Material, suministros y otros</b>	140.000,00	18.113,46	158.113,46	127.099,05	116.580,77	93.255,56	23.325,21	41.532,69
338	480	48000			<b>CAP. 2 GASTOS CORRIENTES EN BIENES Y SERVICIOS</b>	140.000,00	18.113,46	158.113,46	127.099,05	116.580,77	93.255,56	23.325,21	41.532,69
					SUBV. A PARTICULARES PARA REALAJOS TEMPORALES	86.000,00	-25.000,00	61.000,00	49.677,69	49.677,69		49.677,69	11.322,31
338	480	48001			TRANSF. CTES. A INST. SIN FINES DE LUCRO	16.000,00		16.000,00	8.000,00	8.000,00	8.000,00		8.000,00
338	480	48002			OTRAS	14.000,00	14.000,00	28.000,00	17.597,63	17.597,63	14.000,00	3.597,63	10.402,37
					<b>CTO 480 A Familias e Instituciones sin fines de lucro</b>	116.000,00	-11.000,00	105.000,00	75.275,32	75.275,32	22.000,00	53.275,32	29.724,68
					<b>ART. 48 A Familias e Instituciones sin fines de lucro</b>	116.000,00	-11.000,00	105.000,00	75.275,32	75.275,32	22.000,00	53.275,32	29.724,68
					<b>CAP. 4 TRANSFERENCIAS CORRIENTES</b>	116.000,00	-11.000,00	105.000,00	75.275,32	75.275,32	22.000,00	53.275,32	29.724,68
					<b>TOTAL GR. PROGRA. 338</b>	256.000,00	7.113,46	263.113,46	202.374,37	191.856,09	115.255,56	76.600,53	71.257,37

(2020)

Pág.

## ESTADO DE LIQUIDACIÓN DE PRESUPUESTO DE GASTOS POR GRUPO DE PROGRAMA Y CONCEPTO

Área de Gasto : 3 PRODUCCIÓN DE BIENES PÚBLICOS DE CARÁCTER PREFERENTE.

Política 34 DEPORTE.

Grup. Prog. 341 PROMOCIÓN Y FOMENTO DEL DEPORTE.

CL Programa	G. Prog.	Cto.	CL Económica	Subcto.	DENOMINACIÓN DE LOS CONCEPTOS	CRÉDITOS PRESUPUESTARIOS			GASTOS COMPROMET.	OBLIGACIONES RECONOCIDAS NETAS	PAGOS	OBLIGACIONES PENDIENTES DE PAGO A 31 DE DICIEMBRE	REMANENTES DE CRÉDITO
						INICIALES	MODIFICACIONES	DEFINITIVAS					
341	130	130			Laboral Fijo	35.228,29		35.228,29	36.806,70	36.806,70	36.806,70	-1.578,41	
					<b>CTO 130 Laboral Fijo</b>	35.228,29		35.228,29	36.806,70	36.806,70	36.806,70	-1.578,41	
341	131	131			Laboral temporal	89.817,01	20.000,00	109.817,01	106.226,75	106.223,25	106.223,25	3.590,26	
					<b>CTO 131 Laboral temporal</b>	89.817,01	20.000,00	109.817,01	106.226,75	106.223,25	106.223,25	3.590,26	
					<b>ART. 13 Personal Laboral</b>	125.045,30	20.000,00	145.045,30	143.033,45	143.029,95	143.029,95	2.011,85	
341	160	160			Cuotas sociales	44.932,01		44.932,01	46.803,95	41.816,75	41.816,75	-1.871,94	
					<b>CTO 160 Cuotas sociales</b>	44.932,01		44.932,01	46.803,95	41.816,75	41.816,75	-1.871,94	
					<b>ART. 16 Cuotas, prestaciones y gastos sociales a cargo del empleador</b>	44.932,01		44.932,01	46.803,95	41.816,75	41.816,75	-1.871,94	
					<b>CAP. 1 GASTOS DE PERSONAL</b>	169.977,31	20.000,00	189.977,31	189.837,40	184.846,70	184.846,70	139,91	
341	224	224			Primas de seguros	2.500,00		2.500,00	2.185,06	2.185,06	2.185,06	314,94	
					<b>CTO 224 Primas de seguros</b>	2.500,00		2.500,00	2.185,06	2.185,06	2.185,06	314,94	
341	225	22501			Tributos de las Comunidades Autónomas	500,00		500,00	309,32	252,36	252,36	190,68	
					<b>CTO 225 Tributos</b>	500,00		500,00	309,32	252,36	252,36	190,68	
341	226	22602			Publicidad y propaganda	5.500,00		5.500,00	1.430,22	1.430,22	1.430,22	4.069,78	
341	226	22699			Otros gastos diversos	15.500,00		15.500,00	11.162,94	9.420,33	9.420,33	4.337,06	
					<b>CTO 226 Gastos diversos</b>	21.000,00		21.000,00	12.593,16	10.850,55	10.850,55	8.406,84	
341	227	22799			TRABAJO OTRAS EMPRESAS ARRU	25.500,00		25.500,00	16.690,30	12.950,30	12.950,30	8.809,70	
					<b>CTO 227 Trabajos realizados por otras empresas y profesionales</b>	25.500,00		25.500,00	16.690,30	12.950,30	12.950,30	8.809,70	
					<b>ART. 22 Material, suministros y otros</b>	49.500,00		49.500,00	31.777,84	26.238,27	26.238,27	17.722,16	
					<b>CAP. 2 GASTOS CORRIENTES EN BIENES Y SERVICIOS</b>	49.500,00		49.500,00	31.777,84	26.238,27	26.238,27	17.722,16	
341	489	489			OTRAS TRANSFERENCIAS	45.000,00		45.000,00	45.000,00	45.000,00	45.000,00		
					<b>CTO 489 OTRAS TRANSFERENCIAS</b>	45.000,00		45.000,00	45.000,00	45.000,00	45.000,00		

(2020)

## ESTADO DE LIQUIDACIÓN DE PRESUPUESTO DE GASTOS POR GRUPO DE PROGRAMA Y CONCEPTO

Área de Gasto : 3 PRODUCCIÓN DE BIENES PÚBLICOS DE CARÁCTER PREFERENTE.

Política 34 DEPORTE.

Grup. Prog. 341 PROMOCIÓN Y FOMENTO DEL DEPORTE.

CL Programa	APLIC.		DENOMINACIÓN DE LOS CONCEPTOS	CRÉDITOS PRESUPUESTARIOS			GASTOS COMPROMET.	OBLIGACIONES RECONOCIDAS NETAS	PAGOS	OBLIGACIONES PENDIENTES DE PAGO A 31 DE DICIEMBRE	REMANENTES DE CRÉDITO
	G. Prog.	Cto.		Subcto.	INICIALES	MODIFICACIONES					
			ART. 48 A Familias e Instituciones sin fines de lucro	45.000,00		45.000,00	45.000,00	45.000,00		45.000,00	
			CAP. 4 TRANSFERENCIAS CORRIENTES	45.000,00		45.000,00	45.000,00	45.000,00		45.000,00	
			TOTAL GR. PROGRA. 341	284.477,31	20.000,00	284.477,31	272.515,24	266.615,24	211.084,97	55.530,27	17.862,07

(2020)

Pág.

52

## ESTADO DE LIQUIDACIÓN DE PRESUPUESTO DE GASTOS POR GRUPO DE PROGRAMA Y CONCEPTO

Área de Gasto : 3 PRODUCCIÓN DE BIENES PÚBLICOS DE CARÁCTER PREFERENTE.

Política 34 DEPORTE.

Grup. Prog. 342 INSTALACIONES DEPORTIVAS.

CL Programa	G. Prog.	Cto.	Subcto.	APLIC.	DENOMINACIÓN DE LOS CONCEPTOS	CRÉDITOS PRESUPUESTARIOS			GASTOS COMPROMET.	OBLIGACIONES RECONOCIDAS NETAS	PAGOS	OBLIGACIONES PENDIENTES DE PAGO A 31 DE DICIEMBRE	REMANENTES DE CRÉDITO
						INICIALES	MODIFICACIONES	DEFINITIVAS					
342	120	120	120		Retribuciones básicas	10.144,90		10.144,90	10.622,54	10.622,54	10.622,54	-477,64	
					<b>CTO 120</b> Retribuciones básicas	10.144,90		10.144,90	10.622,54	10.622,54	10.622,54	-477,64	
342	121	121			Retribuciones complementarias	14.989,38		14.989,38	12.042,61	12.042,61	12.042,61	2.946,77	
					<b>CTO 121</b> Retribuciones complementarias	14.989,38		14.989,38	12.042,61	12.042,61	12.042,61	2.946,77	
					<b>ART. 12</b> Personal Funcionario	25.134,28		25.134,28	22.665,15	22.665,15	22.665,15	2.469,13	
342	130	130			Laboral Fijo	23.564,04		23.564,04				23.564,04	
					<b>CTO 130</b> Laboral Fijo	23.564,04		23.564,04				23.564,04	
342	131	131			Laboral temporal	59.227,77		59.227,77	86.122,89	86.122,89	86.122,89	-26.895,12	
					<b>CTO 131</b> Laboral temporal	59.227,77		59.227,77	86.122,89	86.122,89	86.122,89	-26.895,12	
					<b>ART. 13</b> Personal Laboral	82.791,81		82.791,81	86.122,89	86.122,89	86.122,89	-3.331,08	
342	160	160			Cuotas sociales	40.224,66		40.224,66	33.537,11	33.537,11	30.839,41	6.687,55	
					<b>CTO 160</b> Cuotas sociales	40.224,66		40.224,66	33.537,11	33.537,11	30.839,41	6.687,55	
					<b>ART. 16</b> Cuotas, prestaciones y gastos sociales a cargo del empleador	40.224,66		40.224,66	33.537,11	33.537,11	30.839,41	6.687,55	
					<b>CAP. 1</b> GASTOS DE PERSONAL	148.150,75		148.150,75	142.325,15	142.325,15	139.627,45	5.825,60	
342	210	210			Infraestructuras y bienes naturales	19.500,00		19.500,00	16.915,53	16.915,53	12.497,34	2.584,47	
					<b>CTO 210</b> Infraestructuras y bienes naturales	19.500,00		19.500,00	16.915,53	16.915,53	12.497,34	2.584,47	
342	212	212			Edificios y otras construcciones	6.000,00		6.000,00	1.560,92	1.560,92	1.560,92	4.439,08	
					<b>CTO 212</b> Edificios y otras construcciones	6.000,00		6.000,00	1.560,92	1.560,92	1.560,92	4.439,08	
342	213	213			Maquinaria, instalaciones técnicas y utillaje	22.000,00	5.000,00	27.000,00	25.905,77	25.905,77	23.120,98	1.094,23	
					<b>CTO 213</b> Maquinaria, instalaciones técnicas y utillaje	22.000,00	5.000,00	27.000,00	25.905,77	25.905,77	23.120,98	1.094,23	
					<b>ART. 21</b> Reparaciones, mantenimiento y conservación	47.500,00	5.000,00	52.500,00	44.382,22	44.382,22	37.179,24	8.117,78	



(2020)

## ESTADO DE LIQUIDACIÓN DE PRESUPUESTO DE GASTOS POR GRUPO DE PROGRAMA Y CONCEPTO

Área de Gasto : 3 PRODUCCIÓN DE BIENES PÚBLICOS DE CARÁCTER PREFERENTE.

Política 34 DEPORTE.

Grup. Prog. 342 INSTALACIONES DEPORTIVAS.

APLIC.		DENOMINACIÓN DE LOS CONCEPTOS	CRÉDITOS PRESUPUESTARIOS			GASTOS COMPROMET.	OBLIGACIONES RECONOCIDAS NETAS	PAGOS	OBLIGACIONES PENDIENTES DE PAGO A 31 DE DICIEMBRE	REMANENTES DE CRÉDITO
CL Programa	CL Económica		INICIALES	MODIFICACIONES	DEFINITIVAS					
342	632	63200	ART. 62 Inversión nueva asociada al funcionamiento operativo de los INV. REPOSICION EDIFICIOS Y CONSTRUCC.	71.581,73	71.581,73	3.968,80	3.968,80	1.031,20	71.581,73	
			CTO 632 Edificios y otras construcciones	2.500,00	2.500,00	3.968,80	3.968,80	1.031,20	1.031,20	
			ART. 63 Inversión de reposición asociada al funcionamiento operativo	2.500,00	2.500,00	3.968,80	3.968,80	1.031,20	1.031,20	
			CAP. 6 INVERSIONES REALES	2.500,00	2.500,00	18.188,24	18.188,24	72.708,48	72.708,48	
			TOTAL GR. PROGRA. 342	238.650,75	238.650,75	253.560,75	226.389,07	92.655,10	92.655,10	



(2020)

Pág.

## ESTADO DE LIQUIDACIÓN DE PRESUPUESTO DE GASTOS POR GRUPO DE PROGRAMA Y CONCEPTO

Área de Gasto : 4 ACTUACIONES DE CARÁCTER ECONÓMICO.

Política 41 AGRICULTURA, GANADERÍA Y PESCA.

Grup. Prog. 414 DESARROLLO RURAL.

CL Programa	APLIC.		DENOMINACIÓN DE LOS CONCEPTOS	CRÉDITOS PRESUPUESTARIOS			GASTOS COMPROMET.	OBLIGACIONES RECONOCIDAS NETAS	PAGOS	OBLIGACIONES PENDIENTES DE PAGO A 31 DE DICIEMBRE	REMANENTES DE CRÉDITO
	CL Económica	Subcto.		INICIALES	MODIFICACIONES	DEFINITIVAS					
414	210	210	Infraestructuras y bienes naturales	11.000,00	5.483,72	16.483,72	7.342,44	7.342,44	7.342,44	9.141,28	
			<b>CTO 210 Infraestructuras y bienes naturales</b>	11.000,00	5.483,72	16.483,72	7.342,44	7.342,44	7.342,44	9.141,28	
			<b>ART. 21 Reparaciones, mantenimiento y conservación</b>	11.000,00	5.483,72	16.483,72	7.342,44	7.342,44	7.342,44	9.141,28	
414	221	22199	Otros suministros	1.000,00		1.000,00	1.004,30	1.004,30	1.004,30	-4,30	
			<b>CTO 221 Suministros</b>	1.000,00		1.000,00	1.004,30	1.004,30	1.004,30	-4,30	
414	226	22602	Publicidad y propaganda	500,00		500,00	145,20	145,20	145,20	354,80	
			Otros gastos diversos	7.500,00		7.500,00	1.581,33	1.581,33	214,50	5.918,67	
			<b>CTO 226 Gastos diversos</b>	8.000,00		8.000,00	1.726,53	1.726,53	359,70	6.273,47	
414	227	22799	TRABAJOS OTRAS EMPRESAS ARRU	9.000,00		9.000,00	16.778,87	16.778,87	16.778,87	-7.778,87	
			<b>CTO 227 Trabajos realizados por otras empresas y profesionales</b>	9.000,00		9.000,00	16.778,87	16.778,87	16.778,87	-7.778,87	
			<b>ART. 22 Material, suministros y otros</b>	18.000,00		18.000,00	19.509,70	19.509,70	18.142,87	-1.509,70	
			<b>CAP. 2 GASTOS CORRIENTES EN BIENES Y SERVICIOS</b>	29.000,00	5.483,72	34.483,72	26.852,14	26.852,14	25.485,31	7.631,58	
414	466	466	A otras Entidades que agrupen municipios	500,00		500,00	500,00	500,00	500,00		
			<b>CTO 466 A otras Entidades que agrupen municipios</b>	500,00		500,00	500,00	500,00	500,00		
			<b>ART. 46 A Entidades Locales</b>	500,00		500,00	500,00	500,00	500,00		
			<b>CAP. 4 TRANSFERENCIAS CORRIENTES</b>	500,00		500,00	500,00	500,00	500,00		
414	625	625	Mobiliario							0,01	
			<b>MOBILIARIO</b>				2.563,99	2.563,99	2.563,99	0,01	
414	625	62500	Mobiliario							0,01	
			<b>CTO 625 Mobiliario</b>				2.563,99	2.563,99	2.563,99	0,01	
			<b>ART. 62 Inversión nueva asociada al funcionamiento operativo de los</b>				2.563,99	2.563,99	2.563,99	0,01	
			<b>CAP. 6 INVERSIONES REALES</b>				2.563,99	2.563,99	2.563,99	0,01	

(2020)

Pág.

56

## ESTADO DE LIQUIDACIÓN DE PRESUPUESTO DE GASTOS POR GRUPO DE PROGRAMA Y CONCEPTO

Área de Gasto : 4 ACTUACIONES DE CARÁCTER ECONÓMICO.

Política 41 AGRICULTURA, GANADERÍA Y PESCA.

Grup. Prog. 414 DESARROLLO RURAL.

C/L Programa	APLIC.		DENOMINACIÓN DE LOS CONCEPTOS	CRÉDITOS PRESUPUESTARIOS		GASTOS COMPROMET.	OBLIGACIONES RECONOCIDAS NETAS	PAGOS	OBLIGACIONES PENDIENTES DE PAGO A 31 DE DICIEMBRE	REMANENTES DE CRÉDITO
	Cto.	Subcto.		INICIALES	MODIFICACIONES					
			<b>TOTAL GR. PROGRA. 414</b>	29.500,00	8.047,72	37.547,72	29.916,13	28.549,30	1.366,83	7.631,59

(2020)

Pág.

## ESTADO DE LIQUIDACIÓN DE PRESUPUESTO DE GASTOS POR GRUPO DE PROGRAMA Y CONCEPTO

Área de Gasto : 4 ACTUACIONES DE CARÁCTER ECONÓMICO.

Política 42 INDUSTRIA Y ENERGÍA.

Grup. Prog. 422 INDUSTRIA.

CL Programa	G. Prog.	Cto.	CL Económica	Subcto.	DENOMINACIÓN DE LOS CONCEPTOS	CRÉDITOS PRESUPUESTARIOS			GASTOS COMPROMET.	OBLIGACIONES RECONOCIDAS NETAS	PAGOS	OBLIGACIONES PENDIENTES DE PAGO A 31 DE DICIEMBRE	REMANENTES DE CRÉDITO
						INICIALES	MODIFICACIONES	DEFINITIVAS					
422	226	22699			Otros gastos diversos	10.000,00		10.000,00	681,91	681,91	318,91	363,00	9.318,09
					<b>CTO 226 Gastos diversos</b>	10.000,00		10.000,00	681,91	681,91	318,91	363,00	9.318,09
					<b>ART. 22 Material, suministros y otros</b>	10.000,00		10.000,00	681,91	681,91	318,91	363,00	9.318,09
					<b>CAP. 2 GASTOS CORRIENTES EN BIENES Y SERVICIOS</b>	10.000,00		10.000,00	681,91	681,91	318,91	363,00	9.318,09
422	619	61900			REURBANIZACIÓN CASCO ANTIGUO		190.000,00	190.000,00	156.884,63	150.063,65	101.851,59	48.212,06	39.936,35
422	619	61901			OTRAS		5.000,00	5.000,00	3.811,67	1.569,68	1.569,68		3.430,32
422	619	61902			OTRAS INV.REPOSICION INFRAESTRUCTURA		270.000,00	270.000,00	245.238,16	241.134,11	234.189,35	6.944,76	28.865,89
422	619	61903			Otras inversiones de reposición en infraestructuras y bienes		25.000,00	25.000,00	21.143,26	12.452,68	12.452,68		12.547,32
422	619	61904			Otras inversiones de reposición en infraestructuras y bienes		20.000,00	20.000,00	17.933,96	1.306,71	1.306,71		18.693,29
422	619	61905			Otras inversiones de reposición en infraestructuras y bienes		20.000,00	20.000,00	3.968,27	1.792,69	1.792,69		18.207,31
422	619	61906			Otras inversiones de reposición en infraestructuras y bienes		25.000,00	25.000,00	23.192,18	23.192,18	6.189,25	17.002,93	1.807,82
					<b>CTO 619 Otras inversiones de reposición en infraestructuras y bienes</b>		555.000,00	555.000,00	472.172,13	431.511,70	359.351,95	72.159,75	123.488,30
					<b>ART. 61 Inversiones de reposición en infraestructuras y bienes desti</b>		555.000,00	555.000,00	472.172,13	431.511,70	359.351,95	72.159,75	123.488,30
					<b>CAP. 6 INVERSIONES REALES</b>		555.000,00	555.000,00	472.172,13	431.511,70	359.351,95	72.159,75	123.488,30
					<b>TOTAL GR. PROGRA. 422</b>	10.000,00	555.000,00	565.000,00	472.854,04	432.193,61	359.670,86	72.522,75	132.806,39

(2020)

Pág.

## ESTADO DE LIQUIDACIÓN DE PRESUPUESTO DE GASTOS POR GRUPO DE PROGRAMA Y CONCEPTO

Área de Gasto : 4 ACTUACIONES DE CARÁCTER ECONÓMICO.  
 Política 43 COMERCIO, TURISMO Y PEQUEÑAS Y MEDIANAS EMPRESAS.  
 Grup. Prog. 431 COMERCIO.

CL Programa	APLIC.		DENOMINACIÓN DE LOS CONCEPTOS	CRÉDITOS PRESUPUESTARIOS			GASTOS COMPROMET.	OBLIGACIONES RECONOCIDAS NETAS	PAGOS	OBLIGACIONES PENDIENTES DE PAGO A 31 DE DICIEMBRE	REMANENTES DE CRÉDITO
	CL Económica	Cto.		Subcto.	INICIALES	MODIFICACIONES					
431	120	120	Retribuciones básicas	10.341,18		10.341,18	347,21	347,21	347,21	9.993,97	
			<b>CTO 120</b> <b>Retribuciones básicas</b>	10.341,18		10.341,18	347,21	347,21	347,21	9.993,97	
431	121	121	Retribuciones complementarias	11.026,82		11.026,82	479,00	479,00	479,00	10.547,82	
			<b>CTO 121</b> <b>Retribuciones complementarias</b>	11.026,82		11.026,82	479,00	479,00	479,00	10.547,82	
431	130	130	Personal Funcionario	21.368,00		21.368,00	826,21	826,21	826,21	20.541,79	
			<b>LABORAL FIJO</b>		5.000,00	5.000,00	21.467,64	21.467,64	21.467,64	-16.467,64	
			<b>CTO 130</b> <b>Laboral Fijo</b>		5.000,00	5.000,00	21.467,64	21.467,64	21.467,64	-16.467,64	
431	160	160	Cuotas sociales	7.290,30		7.290,30	7.855,40	7.855,40	6.993,32	-665,10	
			<b>CTO 160</b> <b>Cuotas sociales</b>	7.290,30		7.290,30	7.855,40	7.855,40	6.993,32	-665,10	
431	205	205	Cuotas, prestaciones y gastos sociales a cargo del empleador	7.290,30		7.290,30	7.855,40	7.855,40	6.993,32	-665,10	
			<b>ART. 16</b> <b>Cuotas, prestaciones y gastos sociales a cargo del empleador</b>	7.290,30		7.290,30	7.855,40	7.855,40	6.993,32	-665,10	
			<b>CAP. 1</b> <b>GASTOS DE PERSONAL</b>	28.658,30	5.000,00	33.658,30	30.149,25	30.149,25	29.287,17	3.509,05	
			<b>ART. 205</b> <b>Arrendamientos de mobiliario y enseres</b>	36.000,00		36.000,00	36.000,00	36.000,00	36.000,00	36.000,00	
			<b>CTO 205</b> <b>Arrendamientos de mobiliario y enseres</b>	36.000,00		36.000,00	36.000,00	36.000,00	36.000,00	36.000,00	
			<b>ART. 212</b> <b>Arrendamientos y cánones</b>	36.000,00		36.000,00	36.000,00	36.000,00	36.000,00	36.000,00	
			<b>EDIFICIOS Y OTRAS CONSTRUCCIONES</b>	500,00	-500,00						
			<b>CTO 212</b> <b>Edificios y otras construcciones</b>	500,00	-500,00						
431	213	213	Maquinaria, instalaciones técnicas y utilaje	1.000,00		1.000,00	249,11	180,14	134,16	119,86	
			<b>CTO 213</b> <b>Maquinaria, instalaciones técnicas y utilaje</b>	1.000,00	-700,00	300,00	249,11	180,14	134,16	119,86	
			<b>ART. 21</b> <b>Reparaciones, mantenimiento y conservación</b>	1.500,00	-1.200,00	300,00	249,11	180,14	134,16	119,86	
			<b>ENERGÍA ELÉCTRICA</b>	2.500,00	448,33	2.948,33	1.578,95	849,90	749,13	2.098,43	
431	221	22100	Energía eléctrica	2.500,00	448,33	2.948,33	1.578,95	849,90	749,13	2.098,43	

(2020)

## ESTADO DE LIQUIDACIÓN DE PRESUPUESTO DE GASTOS POR GRUPO DE PROGRAMA Y CONCEPTO

Área de Gasto : 4 ACTUACIONES DE CARÁCTER ECONÓMICO.

Política 43 COMERCIO, TURISMO Y PEQUEÑAS Y MEDIANAS EMPRESAS.

Grup. Prog. 431 COMERCIO.

G. Prog.	APLIC.		DENOMINACIÓN DE LOS CONCEPTOS	CRÉDITOS PRESUPUESTARIOS			GASTOS COMPROMET.	OBLIGACIONES RECONOCIDAS NETAS	PAGOS	OBLIGACIONES PENDIENTES DE PAGO A 31 DE DICIEMBRE	REMANENTES DE CRÉDITO
	CL Programa	CL Económica		Subcto.	INICIALES	MODIFICACIONES					
431	221	22110	Productos de limpieza y aseo	500,00	-400,00	100,00	252,92	252,92	252,92	-152,92	
431	221	22199	Otros suministros	500,00	-500,00		211,05	211,05	211,05	-211,05	
431	225	22501	<b>CTO 221 Suministros</b> Tributos de las Comunidades Autónomas	3.500,00	-451,67	3.048,33	2.042,92	1.313,87	1.002,05	1.734,46	
431	225	22501	<b>CTO 225 Tributos</b>	500,00	-400,00	100,00	42,96	42,96	42,96	57,04	
431	226	22602	Publicidad y propaganda	20.500,00	-737,70	19.762,30	44.331,41	44.331,41	15.997,20	-24.569,11	
431	226	22699	Otros gastos diversos	13.500,00	-1.500,00	12.000,00	8.436,20	8.064,01	5.415,31	3.935,99	
431	227	22799	<b>CTO 226 Gastos diversos</b> TRABAJOS OTRAS EMPRESAS ARRU	34.000,00	-2.237,70	31.762,30	52.767,61	52.395,42	21.412,51	-20.633,12	
431	227	22799	<b>CTO 227 Trabajos realizados por otras empresas y profesionales</b>	22.000,00	40,00	22.040,00	29.419,12	29.419,12	7.789,63	-7.379,12	
431	227	22799	<b>ART. 22 Material, suministros y otros</b>	22.000,00	40,00	22.040,00	29.419,12	29.419,12	7.789,63	-7.379,12	
431	481	481	<b>CAP. 2 GASTOS CORRIENTES EN BIENES Y SERVICIOS</b>	60.000,00	-3.049,37	56.950,63	84.272,61	83.171,37	30.247,15	-26.220,74	
431	481	481	PREMIOS, BECAS Y PENSIONES DE ESTUDIO E INVESTIGACION	97.500,00	-4.249,37	93.250,63	84.521,72	83.351,51	30.381,31	9.899,12	
431	489	48900	<b>CTO 481 PREMIOS, BECAS Y PENSIONES DE ESTUDIO E INVESTIGACION</b> OTRAS TRANSFERENCIAS	1.200,00		1.200,00	1.200,00	1.200,00	1.200,00	6.500,00	
431	489	48900	<b>CTO 489 OTRAS TRANSFERENCIAS</b>	1.200,00		1.200,00	1.200,00	1.200,00	1.200,00	6.500,00	
431	779	779	<b>ART. 48 A Familias e Instituciones sin fines de lucro</b> <b>CAP. 4 TRANSFERENCIAS CORRIENTES</b> SUBVENCION	7.700,00		7.700,00	7.700,00	1.200,00	1.200,00	6.500,00	
431	779	779	<b>CTO 779 SUBVENCION</b>	30.000,00	-10.000,00	20.000,00	16.396,66	16.396,66	16.396,66	3.603,34	
431	779	779		30.000,00	-10.000,00	20.000,00	16.396,66	16.396,66	16.396,66	3.603,34	

(2020)

Pág.

60

## ESTADO DE LIQUIDACIÓN DE PRESUPUESTO DE GASTOS POR GRUPO DE PROGRAMA Y CONCEPTO

Área de Gasto : 4 ACTUACIONES DE CARÁCTER ECONÓMICO.  
 Política 43 COMERCIO, TURISMO Y PEQUEÑAS Y MEDIANAS EMPRESAS.  
 Grup. Prog. 431 COMERCIO.

CL Programa	APLIC.		DENOMINACIÓN DE LOS CONCEPTOS	CRÉDITOS PRESUPUESTARIOS			GASTOS COMPROMET.	OBLIGACIONES RECONOCIDAS NETAS	PAGOS	OBLIGACIONES PENDIENTES DE PAGO A 31 DE DICIEMBRE	REMANENTES DE CRÉDITO
	G. Prog.	Cto.		CL Económica	Subcto.	INICIALES					
			ART. 77 A empresas privadas	30.000,00	-10.000,00	20.000,00	16.396,66	16.396,66		16.396,66	3.603,34
			CAP. 7 TRANSFERENCIAS DE CAPITAL	30.000,00	-10.000,00	20.000,00	16.396,66	16.396,66		16.396,66	3.603,34
			TOTAL GR. PROGRA. 431	163.858,30	-9.249,37	154.608,93	138.767,63	131.097,42	59.668,48	7.1428,94	23.511,51

(2020)

Pág.

61

## ESTADO DE LIQUIDACIÓN DE PRESUPUESTO DE GASTOS POR GRUPO DE PROGRAMA Y CONCEPTO

Área de Gasto : 4 ACTUACIONES DE CARÁCTER ECONÓMICO.

Política 43 COMERCIO, TURISMO Y PEQUEÑAS Y MEDIANAS EMPRESAS.

Grup. Prog. 432 INFORMACIÓN Y PROMOCIÓN TURÍSTICA.

CL Programa	G. Prog.	Cto.	Subcto.	APLIC.	DENOMINACIÓN DE LOS CONCEPTOS	CRÉDITOS PRESUPUESTARIOS			GASTOS COMPROMET.	OBLIGACIONES RECONOCIDAS NETAS	PAGOS	OBLIGACIONES PENDIENTES DE PAGO A 31 DE DICIEMBRE	REMANENTES DE CRÉDITO
						INICIALES	MODIFICACIONES	DEFINITIVAS					
432	120	120	120		Retribuciones básicas	13.422,80		13.422,80	13.920,80	13.920,80	13.920,80	-498,00	
					<b>CTO 120</b> <b>Retribuciones básicas</b>	13.422,80		13.422,80	13.920,80	13.920,80	13.920,80	-498,00	
432	121	121			Retribuciones complementarias	18.397,12		18.397,12	14.884,47	14.884,47	14.884,47	3.512,65	
					<b>CTO 121</b> <b>Retribuciones complementarias</b>	18.397,12		18.397,12	14.884,47	14.884,47	14.884,47	3.512,65	
					<b>ART. 12</b> <b>Personal Funcionario</b>	31.819,92		31.819,92	28.805,27	28.805,27	28.805,27	3.014,65	
432	160	160			Cuotas sociales	10.601,69		10.601,69	9.673,38	9.673,38	8.774,44	928,31	
					<b>CTO 160</b> <b>Cuotas sociales</b>	10.601,69		10.601,69	9.673,38	9.673,38	8.774,44	928,31	
					<b>ART. 16</b> <b>Cuotas, prestaciones y gastos sociales a cargo del empleador</b>	10.601,69		10.601,69	9.673,38	9.673,38	8.774,44	928,31	
					<b>CAP. 1</b> <b>GASTOS DE PERSONAL</b>	42.421,61		42.421,61	38.478,65	38.478,65	37.579,71	3.942,96	
432	212	212	212		Edificios y otras construcciones	4.500,00		4.500,00	1.135,89	1.135,89	1.135,89	3.364,11	
					<b>CTO 212</b> <b>Edificios y otras construcciones</b>	4.500,00		4.500,00	1.135,89	1.135,89	1.135,89	3.364,11	
432	213	213			Maquinaria, instalaciones técnicas y utillaje	7.000,00	10.000,00	17.000,00	2.024,96	2.007,70	742,39	14.992,30	
					<b>OTRAS</b>	7.000,00	10.000,00	17.000,00	2.024,96	2.007,70	742,39	14.992,30	
					<b>CTO 213</b> <b>Maquinaria, instalaciones técnicas y utillaje</b>	7.000,00	10.000,00	17.000,00	2.024,96	2.007,70	742,39	14.992,30	
					<b>ART. 21</b> <b>Reparaciones, mantenimiento y conservación</b>	11.500,00	10.000,00	21.500,00	3.596,45	3.143,59	1.878,28	18.356,41	
432	221	22100			Energía eléctrica	8.000,00	4.007,98	12.007,98	10.830,67	2.770,72	2.581,76	9.237,26	
432	221	22110			Productos de limpieza y aseo	500,00		500,00	110,16	110,16	110,16	389,84	
432	221	22199			Otros suministros	1.000,00		1.000,00	12,63	12,63	10,67	987,37	
					<b>CTO 221</b> <b>Suministros</b>	9.500,00	4.007,98	13.507,98	10.953,46	2.893,51	2.702,59	10.614,47	
432	225	22501			Tributos de las Comunidades Autónomas	500,00		500,00	86,55	86,55	86,55	413,45	
432	225	22502			Tributos de las Entidades locales	500,00		500,00	86,55	86,55	86,55	500,00	
					<b>CTO 225</b> <b>Tributos</b>	1.000,00		1.000,00	86,55	86,55	86,55	913,45	

(2020)

## ESTADO DE LIQUIDACIÓN DE PRESUPUESTO DE GASTOS POR GRUPO DE PROGRAMA Y CONCEPTO

Área de Gasto : 4 ACTUACIONES DE CARÁCTER ECONÓMICO.

Política 43 COMERCIO, TURISMO Y PEQUEÑAS Y MEDIANAS EMPRESAS.

Grup. Prog. 432 INFORMACIÓN Y PROMOCIÓN TURÍSTICA.

CL Programa	G. Prog.	Cto.	Subcto.	APLIC.	DENOMINACIÓN DE LOS CONCEPTOS	CRÉDITOS PRESUPUESTARIOS			GASTOS COMPROMET.	OBLIGACIONES RECONOCIDAS NETAS	PAGOS	OBLIGACIONES PENDIENTES DE PAGO A 31 DE DICIEMBRE	REMANENTES DE CRÉDITO
						INICIALES	MODIFICACIONES	DEFINITIVAS					
432	226	22602			Publicidad y propaganda	21.500,00		21.500,00	39.303,15	32.351,70	31.807,20	544,50	-10.851,70
432	226	22699			Otros gastos diversos	5.500,00		5.500,00	5.761,11	5.761,11	4.761,66	999,45	-261,11
432	227	22799			<b>CTO 226 Gastos diversos</b> TRABAJOS OTRAS EMPRESAS ARRU	27.000,00		27.000,00	45.064,26	38.112,81	36.568,86	1.543,95	-11.112,81
					<b>CTO 227 Trabajos realizados por otras empresas y profesionales</b>	3.500,00		3.500,00					3.500,00
					<b>ART. 22 Material, suministros y otros</b>	41.000,00	4.007,98	45.007,98	56.104,27	41.092,87	39.358,00	1.734,87	3.915,11
					<b>CAP. 2 GASTOS CORRIENTES EN BIENES Y SERVICIOS</b>	52.500,00	14.007,98	66.507,98	59.700,72	44.236,46	41.236,28	3.000,18	22.271,52
432	480	48001			TRANSF. CTES. A INST. SIN FINES DE LUGRO	1.000,00		1.000,00	1.000,00	1.000,00		1.000,00	
					<b>CTO 480 A Familias e Instituciones sin fines de lucro</b>	1.000,00		1.000,00	1.000,00	1.000,00		1.000,00	
					<b>ART. 48 A Familias e Instituciones sin fines de lucro</b>	1.000,00		1.000,00	1.000,00	1.000,00		1.000,00	
					<b>CAP. 4 TRANSFERENCIAS CORRIENTES</b>	1.000,00		1.000,00	1.000,00	1.000,00		1.000,00	
432	619	61900			REURBANIZACIÓN CASCO ANTIGUO	2.500,00		2.500,00					2.500,00
432	619	61901			OTRAS		699.318,84	699.318,84	648.152,36	643.607,49	591.009,21	52.598,28	55.711,35
					<b>CTO 619 Otras inversiones de reposición en infraestructuras y bienes</b>	2.500,00	699.318,84	701.818,84	648.152,36	643.607,49	591.009,21	52.598,28	58.211,35
432	641	64100			<b>ART. 61 Inversiones de reposición en infraestructuras y bienes desti</b> GASTOS EN APLICACIONES INFORMÁTICAS	2.500,00	699.318,84	701.818,84	648.152,36	643.607,49	591.009,21	52.598,28	58.211,35
					<b>CTO 641 Gastos en aplicaciones informáticas</b>								
					<b>ART. 64 Gastos en inversiones de carácter inmaterial</b>								
					<b>CAP. 6 INVERSIONES REALES</b>	2.500,00	699.318,84	701.818,84	648.152,36	643.607,49	591.009,21	52.598,28	58.211,35
					<b>TOTAL GR. PROGRA. 432</b>	98.421,61	713.326,82	811.748,43	747.331,73	727.322,60	669.825,20	57.497,40	84.425,83





(2020)

Pág.

64

## ESTADO DE LIQUIDACIÓN DE PRESUPUESTO DE GASTOS POR GRUPO DE PROGRAMA Y CONCEPTO

Área de Gasto : 4 ACTUACIONES DE CARÁCTER ECONÓMICO.  
 Polílica 43 COMERCIO, TURISMO Y PEQUEÑAS Y MEDIANAS EMPRESAS.  
 Grup. Prog. 433 DESARROLLO EMPRESARIAL.

CL Programa	G. Prog.	Cto.	CL Económica	Subcto.	APLIC.	DENOMINACIÓN DE LOS CONCEPTOS	CRÉDITOS PRESUPUESTARIOS			GASTOS COMPROMET.	OBLIGACIONES RECONOCIDAS NETAS	PAGOS	OBLIGACIONES PENDIENTES DE PAGO A 31 DE DICIEMBRE	REMANENTES DE CRÉDITO
							INICIALES	MODIFICACIONES	DEFINITIVAS					
					CTO	479	Otras subvenciones a Empresas privadas		235.464,00	235.464,00	170.428,45	167.428,45	1.500,00	66.535,55
					ART.	47	A Empresas privadas		235.464,00	235.464,00	170.428,45	167.428,45	1.500,00	66.535,55
					CAP.	4	TRANSFERENCIAS CORRIENTES		235.464,00	235.464,00	170.428,45	167.428,45	1.500,00	66.535,55
							TOTAL GR. PROGRA. 433	88.037,60	235.464,00	323.501,60	229.662,56	213.317,91	10.972,65	99.211,04

(2020)

## ESTADO DE LIQUIDACIÓN DE PRESUPUESTO DE GASTOS POR GRUPO DE PROGRAMA Y CONCEPTO

Área de Gasto : 4 ACTUACIONES DE CARÁCTER ECONÓMICO.

Política 44 TRANSPORTE PÚBLICO.

Grup. Prog. 441 TRANSPORTE DE VIAJEROS

G. Prog.	Cto.	CL.Económica	Subcto.	APLIC.	DENOMINACIÓN DE LOS CONCEPTOS	CRÉDITOS PRESUPUESTARIOS			GASTOS COMPROMET.	OBLIGACIONES RECONOCIDAS NETAS	PAGOS	OBLIGACIONES PENDIENTES DE PAGO A 31 DE DICIEMBRE	REMANENTES DE CRÉDITO
						INICIALES	MODIFICACIONES	DEFINITIVAS					
441	226	22699			Otros gastos diversos	10.000,00		10.000,00	523,54	523,54	523,54	9.476,46	
					<b>CTO 226 Gastos diversos</b>	10.000,00		10.000,00	523,54	523,54	523,54	9.476,46	
					<b>ART. 22 Material, suministros y otros</b>	10.000,00		10.000,00	523,54	523,54	523,54	9.476,46	
					<b>CAP. 2 GASTOS CORRIENTES EN BIENES Y SERVICIOS</b>	10.000,00		10.000,00	523,54	523,54	523,54	9.476,46	
441	479	47900			Otras subvenciones a Empresas privadas	150.000,00	-256,41	149.743,59	146.604,84	122.170,73	111.064,30	27.572,86	
					<b>CTO 479 Otras subvenciones a Empresas privadas</b>	150.000,00	-256,41	149.743,59	146.604,84	122.170,73	111.064,30	27.572,86	
					<b>ART. 47 A Empresas privadas</b>	150.000,00	-256,41	149.743,59	146.604,84	122.170,73	111.064,30	27.572,86	
					<b>CAP. 4 TRANSFERENCIAS CORRIENTES</b>	150.000,00	-256,41	149.743,59	146.604,84	122.170,73	111.064,30	27.572,86	
					<b>TOTAL GR. PROGRA. 441</b>	160.000,00	-256,41	159.743,59	147.128,38	122.694,27	111.587,84	37.049,32	

(2020)

Pág.

66

## ESTADO DE LIQUIDACIÓN DE PRESUPUESTO DE GASTOS POR GRUPO DE PROGRAMA Y CONCEPTO

Área de Gasto : 4 ACTUACIONES DE CARÁCTER ECONÓMICO.

Política 45 INFRAESTRUCTURAS.

Grup. Prog. 452 RECURSOS HIDRÁULICOS.

CL Programa	G. Prog.	Cto.	CL Económica	Subcto.	DENOMINACIÓN DE LOS CONCEPTOS	CRÉDITOS PRESUPUESTARIOS			GASTOS COMPROMET.	OBLIGACIONES RECONOCIDAS NETAS	PAGOS	OBLIGACIONES PENDIENTES DE PAGO A 31 DE DICIEMBRE	REMANENTES DE CRÉDITO
						INICIALES	MODIFICACIONES	DEFINITIVAS					
452	489	48900			OTRAS TRANSFERENCIAS	1.000,00		1.000,00	525,00	525,00	525,00	475,00	
452	489	48901			OTRAS	2.000,00		2.000,00	1.023,46	1.023,46	561,73	461,73	
452	489	48902			OTRAS	600,00		600,00				600,00	
					<b>CTO 489 OTRAS TRANSFERENCIAS</b>	<b>3.600,00</b>		<b>3.600,00</b>	<b>1.548,46</b>	<b>1.548,46</b>	<b>1.086,73</b>	<b>461,73</b>	
					<b>ART. 48 A Familias e Instituciones sin fines de lucro</b>	<b>3.600,00</b>		<b>3.600,00</b>	<b>1.548,46</b>	<b>1.548,46</b>	<b>1.086,73</b>	<b>461,73</b>	
					<b>CAP. 4 TRANSFERENCIAS CORRIENTES</b>	<b>3.600,00</b>		<b>3.600,00</b>	<b>1.548,46</b>	<b>1.548,46</b>	<b>1.086,73</b>	<b>461,73</b>	
452	619	61900			REURBANIZACIÓN CASCO ANTIGUO		13.583,15	13.583,15				13.583,15	
452	619	61901			OTRAS		6.516,08	6.516,08				6.516,08	
452	619	61902			OTRAS INV.REPOSICION INFRAESTRUCTURA		987,45	987,45				987,45	
452	619	61903			Otras inversiones de reposición en infraestructuras y bienes		70,76	70,76				70,76	
					<b>CTO 619 Otras inversiones de reposición en infraestructuras y bienes</b>		<b>21.157,44</b>	<b>21.157,44</b>				<b>21.157,44</b>	
					<b>ART. 61 Inversiones de reposición en infraestructuras y bienes desti</b>		<b>21.157,44</b>	<b>21.157,44</b>				<b>21.157,44</b>	
					Maquinaria, instalaciones técnicas y utillaje		54.806,71	54.806,71	54.534,42	54.534,42	54.534,42	272,29	
452	623	62300			<b>CTO 623 Maquinaria, instalaciones técnicas y utillaje</b>		<b>54.806,71</b>	<b>54.806,71</b>	<b>54.534,42</b>	<b>54.534,42</b>	<b>54.534,42</b>	<b>272,29</b>	
					<b>ART. 62 Inversión nueva asociada al funcionamiento operativo de los</b>		<b>54.806,71</b>	<b>54.806,71</b>	<b>54.534,42</b>	<b>54.534,42</b>	<b>54.534,42</b>	<b>272,29</b>	
					<b>CAP. 6 INVERSIONES REALES</b>		<b>75.964,15</b>	<b>75.964,15</b>	<b>54.534,42</b>	<b>54.534,42</b>	<b>54.534,42</b>	<b>21.429,73</b>	
					<b>TOTAL GR. PROGRA. 452</b>	<b>3.600,00</b>	<b>75.964,15</b>	<b>79.564,15</b>	<b>56.082,88</b>	<b>56.082,88</b>	<b>55.621,15</b>	<b>461,73</b>	
												<b>23.481,27</b>	

(2020)

Pág.

## ESTADO DE LIQUIDACIÓN DE PRESUPUESTO DE GASTOS POR GRUPO DE PROGRAMA Y CONCEPTO

Área de Gasto : 4 ACTUACIONES DE CARÁCTER ECONÓMICO.

Política 45 INFRAESTRUCTURAS.

Grup. Prog. 454 CAMINOS VECINALES.

CL Programa	APLIC.		DENOMINACIÓN DE LOS CONCEPTOS	CRÉDITOS PRESUPUESTARIOS			GASTOS COMPROMET.	OBLIGACIONES RECONOCIDAS NETAS	PAGOS	OBLIGACIONES PENDIENTES DE PAGO A 31 DE DICIEMBRE	REMANENTES DE CRÉDITO
	CL Económica	Cto.		Subcto.	INICIALES	MODIFICACIONES					
454	210	210	210	32.500,00		32.500,00	19.024,83	19.024,83	6.102,03	12.922,80	13.475,17
			Infraestructuras y bienes naturales								
			CTO 210 Infraestructuras y bienes naturales	32.500,00		32.500,00	19.024,83	19.024,83	6.102,03	12.922,80	13.475,17
			ART. 21 Reparaciones, mantenimiento y conservación	32.500,00		32.500,00	19.024,83	19.024,83	6.102,03	12.922,80	13.475,17
			Otros gastos diversos	500,00		500,00	726,00	726,00	726,00		-226,00
			CTO 226 Gastos diversos	500,00		500,00	726,00	726,00	726,00		-226,00
			ART. 22 Material, suministros y otros	500,00		500,00	726,00	726,00	726,00		-226,00
			CAP. 2 GASTOS CORRIENTES EN BIENES Y SERVICIOS	33.000,00		33.000,00	19.750,83	19.750,83	6.828,03	12.922,80	13.249,17
454	619	61900	REURBANIZACIÓN CASCO ANTIGUO	2.500,00		2.500,00					2.500,00
454	619	61901	OTRAS		50.000,00	50.000,00	36.058,00	36.058,00			50.000,00
			CTO 619 Otras inversiones de reposición en infraestructuras y bienes	2.500,00	50.000,00	52.500,00	36.058,00	36.058,00			52.500,00
			ART. 61 Inversiones de reposición en infraestructuras y bienes desti	2.500,00	50.000,00	52.500,00	36.058,00	36.058,00			52.500,00
			CAP. 6 INVERSIONES REALES	2.500,00	50.000,00	52.500,00	36.058,00	36.058,00			52.500,00
			TOTAL GR. PROGRA. 454	35.500,00	50.000,00	85.500,00	55.808,83	19.750,83	6.828,03	12.922,80	65.749,17

(2020)

Pág.

## ESTADO DE LIQUIDACIÓN DE PRESUPUESTO DE GASTOS POR GRUPO DE PROGRAMA Y CONCEPTO

Área de Gasto : 9 ACTUACIONES DE CARÁCTER GENERAL.

Política 91 ÓRGANOS DE GOBIERNO.

Grup. Prog. 912 ÓRGANOS DE GOBIERNO.

CL Programa	APLIC.		DENOMINACIÓN DE LOS CONCEPTOS	CRÉDITOS PRESUPUESTARIOS			GASTOS COMPROMET.	OBLIGACIONES RECONOCIDAS NETAS	PAGOS	OBLIGACIONES PENDIENTES DE PAGO A 31 DE DICIEMBRE	REMANENTES DE CRÉDITO
	G. Prog.	Cto.		Subcto.	INICIALES	MODIFICACIONES					
912	100	100	100	105.000,00	-15.000,00	90.000,00	85.320,00	85.320,00	85.320,00	4.680,00	
			Retribuciones básicas y otras remuneraciones de los miembros								
			<b>CTO 100</b> Retribuciones básicas y otras remuneraciones de los miembros	105.000,00	-15.000,00	90.000,00	85.320,00	85.320,00	85.320,00	4.680,00	
			<b>ART. 10</b> Órganos de gobierno y personal directivo	105.000,00	-15.000,00	90.000,00	85.320,00	85.320,00	85.320,00	4.680,00	
			Cuotas sociales	36.750,00	-10.000,00	26.750,00	27.722,86	27.722,86	24.272,55	-972,86	
			<b>CTO 160</b> Cuotas sociales	36.750,00	-10.000,00	26.750,00	27.722,86	27.722,86	24.272,55	-972,86	
			<b>ART. 16</b> Cuotas, prestaciones y gastos sociales a cargo del empleador	36.750,00	-10.000,00	26.750,00	27.722,86	27.722,86	24.272,55	-972,86	
			<b>CAP. 1</b> GASTOS DE PERSONAL	141.750,00	-25.000,00	116.750,00	113.042,86	113.042,86	109.592,55	3.707,14	
			Edificios y otras construcciones	500,00		500,00				500,00	
			<b>CTO 212</b> Edificios y otras construcciones	500,00		500,00				500,00	
			Maquinaria, instalaciones técnicas y utillaje	500,00		500,00	357,43	357,43	259,58	142,57	
			<b>CTO 213</b> Maquinaria, instalaciones técnicas y utillaje	500,00		500,00	357,43	357,43	259,58	142,57	
			<b>ART. 21</b> Reparaciones, mantenimiento y conservación	1.000,00		1.000,00	357,43	357,43	259,58	642,57	
			Ordinario no inventariable	500,00		500,00				500,00	
			Prensa, revistas, libros y otras publicaciones	3.000,00		3.000,00	3.140,44	3.140,44	2.695,87	-140,44	
			<b>CTO 220</b> Material de oficina	3.500,00		3.500,00	3.140,44	3.140,44	2.695,87	359,56	
			Energía eléctrica	3.000,00	38,83	3.038,83	3.522,41	2.970,53	2.601,39	66,30	
			Productos de limpieza y aseo	500,00		500,00	124,27	124,27	124,27	375,73	
			Otros suministros	500,00		500,00				500,00	
			<b>CTO 221</b> Suministros	4.000,00	38,83	4.038,83	3.646,68	3.094,80	2.725,66	944,03	
			Transportes	500,00		500,00	226,20	226,20	226,20	273,80	
			<b>CTO 223</b> Transportes	500,00		500,00	226,20	226,20	226,20	273,80	

(2020)

## ESTADO DE LIQUIDACIÓN DE PRESUPUESTO DE GASTOS POR GRUPO DE PROGRAMA Y CONCEPTO

Área de Gasto : 9 ACTUACIONES DE CARÁCTER GENERAL.

Política 91 ÓRGANOS DE GOBIERNO.

Grup. Prog. 912 ÓRGANOS DE GOBIERNO.

CL Programa	G. Prog.	APLIC.		DENOMINACIÓN DE LOS CONCEPTOS	CRÉDITOS PRESUPUESTARIOS			GASTOS COMPROMET.	OBLIGACIONES RECONOCIDAS NETAS	PAGOS	OBLIGACIONES PENDIENTES DE PAGO A 31 DE DICIEMBRE	REMANENTES DE CRÉDITO
		CL Económica	Subcto.		INICIALES	MODIFICACIONES	DEFINITIVAS					
912	225	22501		Tributos de las Comunidades Autónomas	500,00		500,00	41,15	41,15	41,15	458,85	
				<b>CTO 225 Tributos</b>	500,00		500,00	41,15	41,15	41,15	458,85	
912	226	22601		Atenciones protocolarias y representativas	5.500,00		5.500,00	1.445,05	1.445,05	655,60	4.054,95	
912	226	22699		Otros gastos diversos	30.500,00		30.500,00	53.994,64	53.994,64	31.120,12	-23.494,64	
				<b>CTO 226 Gastos diversos</b>	36.000,00		36.000,00	55.439,69	55.439,69	31.775,72	-19.439,69	
912	227	22705		Procesos electorales	1.000,00		1.000,00	47,96	47,96	47,96	952,04	
912	227	22799		TRABAJOS OTRAS EMPRESAS ARRU	4.500,00		4.500,00	382,36	382,36	382,36	4.117,64	
				<b>CTO 227 Trabajos realizados por otras empresas y profesionales</b>	5.500,00		5.500,00	430,32	430,32	430,32	5.069,68	
				<b>ART. 22 Material, suministros y otros</b>	50.000,00	38,83	50.038,83	62.924,48	62.372,60	37.894,92	-12.333,77	
912	230	230		Dietas	500,00		500,00				500,00	
				<b>CTO 230 Dietas</b>	500,00		500,00				500,00	
912	233	233		OTRAS INDEMNIZACIONES.	60.000,00		60.000,00	41.150,00	41.150,00	41.150,00	18.850,00	
				<b>CTO 233 OTRAS INDEMNIZACIONES.</b>	60.000,00		60.000,00	41.150,00	41.150,00	41.150,00	18.850,00	
				<b>ART. 23 Indemnizaciones por razón del servicio</b>	60.500,00		60.500,00	41.150,00	41.150,00	41.150,00	19.350,00	
				<b>CAP. 2 GASTOS CORRIENTES EN BIENES Y SERVICIOS</b>	111.500,00	38,83	111.538,83	104.431,91	103.880,03	79.304,50	7.658,80	
912	466	46600		OTRAS	1.800,00	1.000,00	2.800,00	1.856,25	1.856,25	1.856,25	943,75	
912	466	46601		OTRAS	500,00		500,00	387,06	387,06	387,06	112,94	
				<b>CTO 466 A otras Entidades que agrupen municipios</b>	2.300,00	1.000,00	3.300,00	2.243,31	2.243,31	2.243,31	1.056,69	
				<b>ART. 46 A Entidades Locales</b>	2.300,00	1.000,00	3.300,00	2.243,31	2.243,31	2.243,31	1.056,69	
912	488	488		OTRAS TRANSFERENCIAS FAMILIAS E INSTITUCIONES SIN ANIMO LUCR	8.200,00		8.200,00	8.200,00	8.200,00	8.200,00		

(2020)

## ESTADO DE LIQUIDACIÓN DE PRESUPUESTO DE GASTOS POR GRUPO DE PROGRAMA Y CONCEPTO

Área de Gasto : 9 ACTUACIONES DE CARÁCTER GENERAL.

Política 91 ÓRGANOS DE GOBIERNO.

Grup. Prog. 912 ÓRGANOS DE GOBIERNO.

CL Programa	APLIC.		DENOMINACIÓN DE LOS CONCEPTOS	CRÉDITOS PRESUPUESTARIOS			GASTOS COMPROMET.	OBLIGACIONES RECONOCIDAS NETAS	PAGOS	OBLIGACIONES PENDIENTES DE PAGO A 31 DE DICIEMBRE	REMANENTES DE CRÉDITO
	G. Prog.	Cto.		Subcto.	INICIALES	MODIFICACIONES					
			CTO 488 OTRAS TRANSFERENCIAS FAMILIAS E INSTITUCIONES SIN ANIMO LUCR	8.200,00		8.200,00	8.200,00	8.200,00	8.200,00		
			ART. 48 A Familias e Instituciones sin fines de lucro	8.200,00		8.200,00	8.200,00	8.200,00	8.200,00		
			CAP. 4 TRANSFERENCIAS CORRIENTES	10.500,00	1.000,00	11.500,00	10.443,31	10.443,31	2.243,31		1.056,69
			TOTAL GR. PROGRA. 912	263.750,00	-23.961,17	239.788,83	227.918,08	227.366,20	191.140,36	36.225,84	12.422,63



(2020)

Pág.

71

## ESTADO DE LIQUIDACIÓN DE PRESUPUESTO DE GASTOS POR GRUPO DE PROGRAMA Y CONCEPTO

Área de Gasto : 9 ACTUACIONES DE CARÁCTER GENERAL.

Política 92 SERVICIOS DE CARÁCTER GENERAL.

Grup. Prog. 920 ADMINISTRACIÓN GENERAL.

CL Programa	G. Prog.	Cto.	Subcto.	APL/C.	DENOMINACIÓN DE LOS CONCEPTOS	CRÉDITOS PRESUPUESTARIOS			GASTOS COMPROMET.	OBLIGACIONES RECONOCIDAS NETAS	PAGOS	OBLIGACIONES PENDIENTES DE PAGO A 31 DE DICIEMBRE	REMANENTES DE CRÉDITO
						INICIALES	MODIFICACIONES	DEFINITIVAS					
920	120	120	120		Retribuciones básicas	122.263,44		122.263,44	105.081,87	105.081,87	105.081,87	17.181,57	
					<b>CTO 120</b> Retribuciones básicas	122.263,44		122.263,44	105.081,87	105.081,87	105.081,87	17.181,57	
920	121	121			Retribuciones complementarias	146.939,10		146.939,10	122.150,43	122.150,43	122.150,43	24.788,67	
					<b>CTO 121</b> Retribuciones complementarias	146.939,10		146.939,10	122.150,43	122.150,43	122.150,43	24.788,67	
					<b>ART. 12</b> Personal Funcionario	269.202,54		269.202,54	227.232,30	227.232,30	227.232,30	41.970,24	
920	130	130			Laboral Fijo	223.966,31		223.966,31	49.368,45	49.368,45	49.368,45	174.597,86	
					<b>CTO 130</b> Laboral Fijo	223.966,31		223.966,31	49.368,45	49.368,45	49.368,45	174.597,86	
920	131	131			Laboral temporal	3.729,25		3.729,25	208.689,54	208.689,54	208.689,54	-204.960,29	
					<b>CTO 131</b> Laboral temporal	3.729,25		3.729,25	208.689,54	208.689,54	208.689,54	-204.960,29	
					<b>ART. 13</b> Personal Laboral	227.695,56		227.695,56	258.057,99	258.057,99	258.057,99	-30.362,43	
920	150	150			Productividad	126.787,44		126.787,44	23.988,23	23.988,23	23.988,23	102.799,21	
					<b>CTO 150</b> Productividad	126.787,44		126.787,44	23.988,23	23.988,23	23.988,23	102.799,21	
920	151	151			Gratificaciones	84.524,96		84.524,96	70.417,55	70.417,55	70.417,55	14.107,41	
					<b>CTO 151</b> Gratificaciones	84.524,96		84.524,96	70.417,55	70.417,55	70.417,55	14.107,41	
					<b>ART. 15</b> Incentivos al rendimiento	211.312,40		211.312,40	94.405,78	94.405,78	94.405,78	116.906,62	
920	160	160			Cuotas sociales	164.030,51		164.030,51	150.768,26	150.768,26	150.768,26	13.262,25	
					<b>CTO 160</b> Cuotas sociales	164.030,51		164.030,51	150.768,26	150.768,26	150.768,26	13.262,25	
920	162	162			Gastos sociales del personal	1.000,00		1.000,00	5.372,40	5.372,40	5.372,40	-4.372,40	
					<b>CTO 162</b> Gastos sociales del personal	1.000,00		1.000,00	5.372,40	5.372,40	5.372,40	-4.372,40	
					<b>ART. 16</b> Cuotas, prestaciones y gastos sociales a cargo del empleador	165.030,51		165.030,51	156.140,66	156.140,66	140.691,73	8.899,85	
					<b>CAP. 1 GASTOS DE PERSONAL</b>	873.241,01		873.241,01	735.836,73	735.836,73	720.387,80	137.404,28	
920	212	212			Edificios y otras construcciones	2.000,00		2.000,00	6.848,41	6.848,41	6.628,67	-4.848,41	

(2020)

## ESTADO DE LIQUIDACIÓN DE PRESUPUESTO DE GASTOS POR GRUPO DE PROGRAMA Y CONCEPTO

Área de Gasto : 9 ACTUACIONES DE CARÁCTER GENERAL.

Política 92 SERVICIOS DE CARÁCTER GENERAL.

Grup. Prog. 920 ADMINISTRACIÓN GENERAL.

CL Programa	APLIC.		DENOMINACIÓN DE LOS CONCEPTOS	CRÉDITOS PRESUPUESTARIOS			GASTOS COMPROMET.	OBLIGACIONES RECONOCIDAS NETAS	PAGOS	OBLIGACIONES PENDIENTES DE PAGO A 31 DE DICIEMBRE	REMANENTES DE CRÉDITO
	CL Económica	CL Subcto.		INICIALES	MODIFICACIONES	DEFINITIVAS					
920	213	213	<b>CTO 212 Edificios y otras construcciones</b>	2.000,00		2.000,00	6.848,41	6.848,41	6.628,67	219,74	-4.848,41
		213	Maquinaria, instalaciones técnicas y utillaje	11.500,00		11.500,00	13.967,11	13.902,99	11.553,76	2.349,23	-2.402,99
920	213	21300	OTRAS								
920	216	216	<b>CTO 213 Maquinaria, instalaciones técnicas y utillaje</b>	11.500,00		11.500,00	13.967,11	13.902,99	11.553,76	2.349,23	-2.402,99
		216	Equipos para procesos de información	8.500,00		8.500,00					8.500,00
920	216	216	<b>CTO 216 Equipos para procesos de información</b>	8.500,00		8.500,00					8.500,00
920	220	22000	<b>ART. 21 Reparaciones, mantenimiento y conservación</b>	22.000,00		22.000,00	20.815,52	20.751,40	18.182,43	2.568,97	1.248,60
		220	Ordinario no inventariable	15.000,00		15.000,00	7.377,55	7.377,55	7.377,55		7.622,45
920	221	22100	<b>CTO 220 Material de oficina</b>	15.000,00		15.000,00	7.377,55	7.377,55	7.377,55		7.622,45
		221	Energía eléctrica	23.000,00	360,15	23.360,15	19.615,91	16.577,16	13.978,85	2.598,31	6.782,99
920	221	22104	Vestuario	3.500,00		3.500,00	3.036,39	3.036,39	2.857,69	178,70	463,61
920	221	22110	Productos de limpieza y aseo	2.000,00		2.000,00	5.690,62	5.690,62	5.100,51	590,11	-3.690,62
920	221	22199	Otros suministros	2.000,00		2.000,00	1.324,83	1.324,83	1.141,95	182,88	675,17
920	222	22200	<b>CTO 221 Suministros</b>	30.500,00		30.860,15	29.667,75	26.629,00	23.079,00	3.550,00	4.231,15
		222	Servicios de telecomunicaciones	26.000,00	20.000,00	46.000,00	45.143,28	44.003,46	33.224,17	10.779,29	1.996,54
920	222	22201	Postales	14.000,00	667,15	14.667,15	14.667,15	6.319,70	6.003,23	316,47	8.347,45
920	223	223	<b>CTO 222 Comunicaciones</b>	40.000,00	20.667,15	60.667,15	59.810,43	50.323,16	39.227,40	11.095,76	10.343,99
		223	Transportes	500,00		500,00					500,00
920	224	224	<b>CTO 223 Transportes</b>	500,00		500,00					500,00
		224	Primas de seguros	14.000,00		14.000,00	17.076,88	17.076,88	17.076,88		-3.076,88
920	225	22500	<b>CTO 224 Primas de seguros</b>	14.000,00		14.000,00	17.076,88	17.076,88	17.076,88		-3.076,88
		225	Tributos estatales	1.500,00		1.500,00					1.500,00

(2020)

## ESTADO DE LIQUIDACIÓN DE PRESUPUESTO DE GASTOS POR GRUPO DE PROGRAMA Y CONCEPTO

Área de Gasto : 9 ACTUACIONES DE CARÁCTER GENERAL.

Política 92 SERVICIOS DE CARÁCTER GENERAL.

Grup. Prog. 920 ADMINISTRACIÓN GENERAL.

CL.Programa	G. Prog.	Cto.	CL.Económica	Subcto.	DENOMINACIÓN DE LOS CONCEPTOS	CRÉDITOS PRESUPUESTARIOS			GASTOS COMPROMET.	OBLIGACIONES RECONOCIDAS NETAS	PAGOS	OBLIGACIONES PENDIENTES DE PAGO A 31 DE DICIEMBRE	REMANENTES DE CRÉDITO
						INICIALES	MODIFICACIONES	DEFINITIVAS					
920	225	22501			Tributos de las Comunidades Autónomas	500,00		500,00	372,37	372,37	372,37	127,63	
			CTO	225	Tributos	2.000,00		2.000,00	372,37	372,37	372,37	1.627,63	
920	226	22602			Publicidad y propaganda	10.000,00		10.000,00	11.313,50	11.313,50	9.256,50	-1.313,50	
920	226	22603			Publicación en Diarios Oficiales	1.500,00		1.500,00	1.000,89	1.000,89	1.000,89	499,11	
920	226	22604			Jurídicos, contenciosos	25.000,00		25.000,00	3.587,15	3.587,15	3.587,15	21.412,85	
920	226	22699			Otros gastos diversos	3.000,00		3.000,00	6.756,51	6.756,51	6.460,70	-3.756,51	
			CTO	226	Gastos diversos	39.500,00		39.500,00	22.658,05	22.658,05	20.305,24	16.841,95	
920	227	22799			TRABAJO OTRAS EMPRESAS ARRU	58.000,00		58.000,00	81.103,83	81.103,83	68.927,55	-23.103,83	
			CTO	227	Trabajos realizados por otras empresas y profesionales	58.000,00		58.000,00	81.103,83	81.103,83	68.927,55	-23.103,83	
			ART.	22	Material, suministros y otros	199.500,00	21.027,30	220.527,30	218.066,86	205.540,84	176.385,99	14.986,46	
					Dietas	3.500,00		3.500,00	2.000,28	2.000,28	2.000,28	1.499,72	
920	230	230			Dietas	3.500,00		3.500,00	2.000,28	2.000,28	2.000,28	1.499,72	
			ART.	23	Indemnizaciones por razón del servicio	3.500,00		3.500,00	2.000,28	2.000,28	2.000,28	1.499,72	
			CAP.	2	GASTOS CORRIENTES EN BIENES Y SERVICIOS	225.000,00	21.027,30	246.027,30	240.882,66	228.292,52	196.548,70	17.734,78	
					MOBILIARIO	2.500,00		2.500,00	1.015,65	1.015,65	1.015,65	1.484,35	
920	625	62500			Mobiliario	2.500,00		2.500,00	1.015,65	1.015,65	1.015,65	1.484,35	
			CTO	625	Equipos para procesos de información	2.500,00	25.000,00	27.500,00	25.012,18	25.012,18	16.574,32	2.487,82	
920	626	62600			EQUIPOS PARA PROCESOS DE INFORMACIÓN.	2.500,00	25.000,00	27.500,00	25.012,18	25.012,18	16.574,32	2.487,82	
			ART.	62	Inversión nueva asociada al funcionamiento operativo de los	5.000,00	25.000,00	30.000,00	26.027,83	26.027,83	17.589,97	3.972,17	
			CAP.	6	INVERSIONES REALES	5.000,00	25.000,00	30.000,00	26.027,83	26.027,83	17.589,97	3.972,17	
920	830	830			Préstamos a corto plazo	19.791,76		19.791,76	6.803,50	6.803,50	6.803,50	12.986,26	

(2020)

## ESTADO DE LIQUIDACIÓN DE PRESUPUESTO DE GASTOS POR GRUPO DE PROGRAMA Y CONCEPTO

Área de Gasto : 9 ACTUACIONES DE CARÁCTER GENERAL.

Política 92 SERVICIOS DE CARÁCTER GENERAL.

Grup. Prog. 920 ADMINISTRACIÓN GENERAL .

CL Programa	APLIC.		DENOMINACIÓN DE LOS CONCEPTOS	CRÉDITOS PRESUPUESTARIOS			GASTOS COMPROMET.	OBLIGACIONES RECONOCIDAS NETAS	PAGOS	OBLIGACIONES PENDIENTES DE PAGO A 31 DE DICIEMBRE	REMANENTES DE CRÉDITO
	CL Económica	Cto.		Subcto.	INICIALES	MODIFICACIONES					
			CTO 830 Préstamos a corto plazo	19.791,76		19.791,76	6.803,50	6.803,50	6.803,50	12.988,26	
			ART. 83 Concesión de préstamos fuera del sector público	19.791,76		19.791,76	6.803,50	6.803,50	6.803,50	12.988,26	
			CAP. 8 ACTIVOS FINANCIEROS	19.791,76		19.791,76	6.803,50	6.803,50	6.803,50	12.988,26	
			<b>TOTAL GR. PROGRA. 920</b>	<b>1.123.032,77</b>	<b>46.027,30</b>	<b>1.169.060,07</b>	<b>1.009.550,72</b>	<b>996.960,58</b>	<b>941.329,97</b>	<b>55.630,61</b>	<b>172.098,49</b>

(2020)

## ESTADO DE LIQUIDACIÓN DE PRESUPUESTO DE GASTOS POR GRUPO DE PROGRAMA Y CONCEPTO

Área de Gasto : 9 ACTUACIONES DE CARÁCTER GENERAL.

Política 92 SERVICIOS DE CARÁCTER GENERAL.

Grup. Prog. 924 PARTICIPACIÓN CIUDADANA

CL Programa	APLIC.		DENOMINACIÓN DE LOS CONCEPTOS	CRÉDITOS PRESUPUESTARIOS			GASTOS COMPROMET.	OBLIGACIONES RECONOCIDAS NETAS	PAGOS	OBLIGACIONES PENDIENTES DE PAGO A 31 DE DICIEMBRE	REMANENTES DE CRÉDITO
	CL Económica	Cto.		Subcto.	INICIALES	MODIFICACIONES					
924	212	212	Edificios y otras construcciones	6.000,00		6.000,00	4.489,29	4.489,29	3.152,88	1.336,41	1.510,71
924	212	21200	OTROS		3.000,00	3.000,00					3.000,00
			<b>CTO 212 Edificios y otras construcciones</b>	6.000,00	3.000,00	9.000,00	4.489,29	4.489,29	3.152,88	1.336,41	4.510,71
924	213	213	Maquinaria, instalaciones técnicas y utillaje	2.500,00		2.500,00	2.196,29	2.196,29	1.410,30	785,99	303,71
			<b>CTO 213 Maquinaria, instalaciones técnicas y utillaje</b>	2.500,00		2.500,00	2.196,29	2.196,29	1.410,30	785,99	303,71
			<b>ART. 21 Reparaciones, mantenimiento y conservación</b>	8.500,00	3.000,00	11.500,00	6.685,58	6.685,58	4.563,18	2.122,40	4.814,42
924	221	22100	Energía eléctrica	5.000,00	617,14	5.617,14	4.933,75	4.079,09	3.242,73	836,36	1.538,05
924	221	22110	Productos de limpieza y aseo	500,00		500,00					500,00
			<b>CTO 221 Suministros</b>	5.500,00	617,14	6.117,14	4.933,75	4.079,09	3.242,73	836,36	2.038,05
924	225	22501	Tributos de las Comunidades Autónomas	2.500,00		2.500,00	2.350,40	2.350,40	2.350,40		149,60
			<b>CTO 225 Tributos</b>	2.500,00		2.500,00	2.350,40	2.350,40	2.350,40		149,60
924	226	22699	Otros gastos diversos	8.000,00		8.000,00	7.809,35	7.809,35	7.809,35		190,65
			<b>CTO 226 Gastos diversos</b>	8.000,00		8.000,00	7.809,35	7.809,35	7.809,35		190,65
924	227	22799	TRABAJO OTRAS EMPRESAS ARR	500,00	6.000,00	6.500,00	6.466,25	6.466,25	2.866,25	3.600,00	33,75
			<b>CTO 227 Trabajos realizados por otras empresas y profesionales</b>	500,00	6.000,00	6.500,00	6.466,25	6.466,25	2.866,25	3.600,00	33,75
			<b>ART. 22 Material, suministros y otros</b>	16.500,00	6.617,14	23.117,14	21.559,75	20.705,09	16.268,73	4.436,36	2.412,05
			<b>CAP. 2 GASTOS CORRIENTES EN BIENES Y SERVICIOS</b>	25.000,00	9.617,14	34.617,14	28.245,33	27.390,67	20.831,91	6.558,76	7.226,47
924	466	46600	OTRAS	15.000,00		15.000,00	15.000,00	15.000,00	15.000,00		
			<b>CTO 466 A otras Entidades que agrupen municipios</b>	15.000,00		15.000,00	15.000,00	15.000,00	15.000,00		
924	467	46700	A Consorcios	5.700,00		5.700,00	5.555,85	5.555,85			144,15
			<b>CTO 467 A Consorcios</b>	5.700,00		5.700,00	5.555,85	5.555,85			144,15

(2020)

## ESTADO DE LIQUIDACIÓN DE PRESUPUESTO DE GASTOS POR GRUPO DE PROGRAMA Y CONCEPTO

Área de Gasto : 9 ACTUACIONES DE CARÁCTER GENERAL.

Política 92 SERVICIOS DE CARÁCTER GENERAL.

Grup. Prog. 924 PARTICIPACIÓN CIUDADANA

CL Programa	G. Prog.	Cto.	CL Económica	Subcto.	DENOMINACIÓN DE LOS CONCEPTOS	CRÉDITOS PRESUPUESTARIOS			GASTOS COMPROMET.	OBLIGACIONES RECONOCIDAS NETAS	PAGOS	OBLIGACIONES PENDIENTES DE PAGO A 31 DE DICIEMBRE	REMANENTES DE CRÉDITO
						INICIALES	MODIFICACIONES	DEFINITIVAS					
924	609	60900			ART. 46 A Entidades Locales CAP. 4 TRANSFERENCIAS CORRIENTES OBRAS DE INVERSIONES CTO 609 Otras inversiones nuevas en infraestructuras y bienes destin ART. 60 Inversión nueva en infraestructuras y bienes destinados al u MOBILIARIO CTO 625 Mobiliario ART. 62 Inversión nueva asociada al funcionamiento operativo de los INV. REPOSICION EDIFICIOS Y CONSTRUCC. INV. REPOSICION EDIFICIOS Y OTRAS CONST. CTO 632 Edificios y otras construcciones ART. 63 Inversión de reposición asociada al funcionamiento operativo CAP. 6 INVERSIONES REALES	20.700,00 20.700,00 60.000,00 60.000,00 60.000,00	-60.000,00 -60.000,00 -60.000,00	20.700,00 20.700,00	20.555,85 20.555,85	15.000,00 15.000,00	5.555,85 5.555,85	144,15 144,15	
924	625	62500				6.000,00	6.000,00	6.000,00	5.397,99	5.397,99	5.397,99	602,01	
924	632	63200				6.000,00	6.000,00	6.000,00	5.397,99	5.397,99	5.397,99	602,01	
924	632	63201				6.000,00	6.000,00	6.000,00	5.397,99	5.397,99	5.397,99	602,01	
						9.100,00	9.100,00	9.100,00	9.016,09	9.016,09	9.016,09	83,91	
						300.000,00	300.000,00	300.000,00	6.050,00			300.000,00	
						309.100,00	309.100,00	309.100,00	15.066,09	9.016,09	9.016,09	300.083,91	
						309.100,00	309.100,00	309.100,00	15.066,09	9.016,09	9.016,09	300.083,91	
						60.000,00	255.100,00	315.100,00	20.464,08	14.414,08	14.414,08	300.685,92	
					TOTAL GR. PROGRA. 924	105.700,00	284.717,14	370.417,14	69.265,26	62.360,60	50.245,99	12.114,61	308.056,54

(2020)

## ESTADO DE LIQUIDACIÓN DE PRESUPUESTO DE GASTOS POR GRUPO DE PROGRAMA Y CONCEPTO

Área de Gasto : 9 ACTUACIONES DE CARÁCTER GENERAL.

Política 92 SERVICIOS DE CARÁCTER GENERAL.

Grup. Prog. 925 ATENCIÓN A LOS CIUDADANOS

APLIC.		DENOMINACIÓN DE LOS CONCEPTOS	CRÉDITOS PRESUPUESTARIOS			GASTOS COMPROMET.	OBLIGACIONES RECONOCIDAS NETAS	PAGOS	OBLIGACIONES PENDIENTES DE PAGO A 31 DE DICIEMBRE	REMANENTES DE CRÉDITO
CL Programa	CL Económica		INICIALES	MODIFICACIONES	DEFINITIVAS					
G. Prog.	Cto.									
925	120	120	38.694,39		38.694,39	37.222,06	37.222,06	37.222,06	1.472,33	
		CTO 120 Retribuciones básicas	38.694,39		38.694,39	37.222,06	37.222,06	37.222,06	1.472,33	
925	121	121	41.275,08		41.275,08	42.491,03	42.491,03	42.491,03	-1.215,95	
		Retribuciones complementarias	41.275,08		41.275,08	42.491,03	42.491,03	42.491,03	-1.215,95	
		CTO 121 Retribuciones complementarias	41.275,08		41.275,08	42.491,03	42.491,03	42.491,03	-1.215,95	
		ART. 12 Personal Funcionario	79.969,47		79.969,47	79.713,09	79.713,09	79.713,09	256,38	
925	160	160	24.445,65		24.445,65	20.602,91	20.602,91	20.602,91	3.842,74	
		Cuotas sociales	24.445,65		24.445,65	20.602,91	20.602,91	20.602,91	3.842,74	
		CTO 160 Cuotas sociales	24.445,65		24.445,65	20.602,91	20.602,91	20.602,91	3.842,74	
		ART. 16 Cuotas, prestaciones y gastos sociales a cargo del empleador	24.445,65		24.445,65	20.602,91	20.602,91	20.602,91	3.842,74	
		CAP. 1 GASTOS DE PERSONAL	104.415,12		104.415,12	100.316,00	100.316,00	98.358,99	4.099,12	
		TOTAL GR. PROGRA. 925	104.415,12		104.415,12	100.316,00	100.316,00	98.358,99	4.099,12	

(2020)

## ESTADO DE LIQUIDACIÓN DE PRESUPUESTO DE GASTOS POR GRUPO DE PROGRAMA Y CONCEPTO

Área de Gasto : 9 ACTUACIONES DE CARÁCTER GENERAL.

Política 92 SERVICIOS DE CARÁCTER GENERAL.

Grup. Prog. 929 IMPREVISTOS Y FUNCIONES NO CLASIFICADAS.

CL Programa	APLIC.		DENOMINACIÓN DE LOS CONCEPTOS	CRÉDITOS PRESUPUESTARIOS			GASTOS COMPROMET.	OBLIGACIONES RECONOCIDAS NETAS	PAGOS	OBLIGACIONES PENDIENTES DE PAGO A 31 DE DICIEMBRE	REMANENTES DE CRÉDITO
	Cto.	Subcto.		INICIALES	MODIFICACIONES	DEFINITIVAS					
929	213	213	Maquinaria, instalaciones técnicas y utillaje CTO 213 Maquinaria, instalaciones técnicas y utillaje	500,00		500,00	446,77	446,77	243,00	203,77	53,23
			ART. 21 Reparaciones, mantenimiento y conservación	500,00		500,00	446,77	446,77	243,00	203,77	53,23
929	220	22000	Ordinario no inventariable	1.500,00		1.500,00	580,98	580,98	580,98		919,02
			CTO 220 Material de oficina	1.500,00		1.500,00	580,98	580,98	580,98		919,02
929	222	22201	Postales	1.000,00		1.000,00	885,00	885,00	885,00		115,00
			CTO 222 Comunicaciones	1.000,00		1.000,00	885,00	885,00	885,00		115,00
929	226	22699	Otros gastos diversos	1.000,00		1.000,00					1.000,00
			CTO 226 Gastos diversos	1.000,00		1.000,00					1.000,00
			ART. 22 Material, suministros y otros	3.500,00		3.500,00	1.465,98	1.465,98	1.465,98		2.034,02
			CAP. 2 GASTOS CORRIENTES EN BIENES Y SERVICIOS	4.000,00		4.000,00	1.912,75	1.912,75	1.708,98	203,77	2.087,25
			TOTAL GR. PROGRA. 929	4.000,00		4.000,00	1.912,75	1.912,75	1.708,98	203,77	2.087,25



(2020)

Pág.

79

## ESTADO DE LIQUIDACIÓN DE PRESUPUESTO DE GASTOS POR GRUPO DE PROGRAMA Y CONCEPTO

Área de Gasto : 9 ACTUACIONES DE CARÁCTER GENERAL.  
 Política 93 ADMINISTRACIÓN FINANCIERA Y TRIBUTARIA.  
 Grup. Prog. 931 POLÍTICA ECONÓMICA Y FISCAL.

C/L Programa	APLIC.		DENOMINACIÓN DE LOS CONCEPTOS	CRÉDITOS PRESUPUESTARIOS			GASTOS COMPROMET.	OBLIGACIONES RECONOCIDAS NETAS	PAGOS	OBLIGACIONES PENDIENTES DE PAGO A 31 DE DICIEMBRE	REMANENTES DE CRÉDITO
	C/L Económica	Cto.		Subcto.	INICIALES	MODIFICACIONES					
931	120	120	Retribuciones básicas	92.942,46	-25.000,00	67.942,46	64.977,83	64.977,83	64.977,83	2.964,63	
			<b>CTO 120 Retribuciones básicas</b>	92.942,46	-25.000,00	67.942,46	64.977,83	64.977,83	64.977,83	2.964,63	
931	121	121	Retribuciones complementarias	114.096,36	-34.588,69	79.507,67	77.921,87	77.921,87	77.921,87	1.585,80	
			<b>CTO 121 Retribuciones complementarias</b>	114.096,36	-34.588,69	79.507,67	77.921,87	77.921,87	77.921,87	1.585,80	
			<b>ART. 12 Personal Funcionario</b>	207.038,82	-59.588,69	147.450,13	142.899,70	142.899,70	142.899,70	4.550,43	
931	131	131	Laboral temporal	22.398,91		22.398,91	20.690,32	20.690,32	20.690,32	1.708,59	
			<b>CTO 131 Laboral temporal</b>	22.398,91		22.398,91	20.690,32	20.690,32	20.690,32	1.708,59	
			<b>ART. 13 Personal Laboral</b>	22.398,91		22.398,91	20.690,32	20.690,32	20.690,32	1.708,59	
931	160	160	Cuotas sociales	72.830,28	-30.100,00	42.730,28	42.483,69	42.483,69	38.819,46	246,59	
			<b>CTO 160 Cuotas sociales</b>	72.830,28	-30.100,00	42.730,28	42.483,69	42.483,69	38.819,46	246,59	
			<b>ART. 16 Cuotas, prestaciones y gastos sociales a cargo del empleador</b>	72.830,28	-30.100,00	42.730,28	42.483,69	42.483,69	38.819,46	246,59	
			<b>CAP. 1 GASTOS DE PERSONAL</b>	302.268,01	-89.688,69	212.579,32	206.073,71	206.073,71	202.409,48	6.505,61	
			<b>TOTAL GR. PROGRA. 931</b>	302.268,01	-89.688,69	212.579,32	206.073,71	206.073,71	202.409,48	6.505,61	

(2020)

## ESTADO DE LIQUIDACIÓN DE PRESUPUESTO DE GASTOS POR GRUPO DE PROGRAMA Y CONCEPTO

Área de Gasto : 9 ACTUACIONES DE CARÁCTER GENERAL.  
 Polifónica 93 ADMINISTRACIÓN FINANCIERA Y TRIBUTARIA.  
 Grup. Prog. 932 GESTIÓN DEL SISTEMA TRIBUTARIO.

G. Prog.	Cto.	CL.Económica	Subcto.	APLIC.	DENOMINACIÓN DE LOS CONCEPTOS	CRÉDITOS PRESUPUESTARIOS			GASTOS COMPROMET.	OBLIGACIONES RECONOCIDAS NETAS	PAGOS	OBLIGACIONES PENDIENTES DE PAGO A 31 DE DICIEMBRE	REMANENTES DE CRÉDITO
						INICIALES	MODIFICACIONES	DEFINITIVAS					
932	225	22502			Tributos de las Entidades locales	191.109,21		191.109,21	186.086,86	186.086,86	186.086,86		5.022,35
					<b>CTO 225 Tributos</b>	191.109,21		191.109,21	186.086,86	186.086,86	186.086,86		5.022,35
932	226	22699			Otros gastos diversos	3.000,00		3.000,00	8.985,25	8.985,25	8.985,25		-5.985,25
					<b>CTO 226 Gastos diversos</b>	3.000,00		3.000,00	8.985,25	8.985,25	8.985,25		-5.985,25
932	227	22708			Servicios de recaudación a favor de la entidad	2.500,00		2.500,00	1.375,00	1.375,00	1.375,00		1.125,00
					<b>CTO 227 Trabajos realizados por otras empresas y profesionales</b>	2.500,00		2.500,00	1.375,00	1.375,00	1.375,00		1.125,00
					<b>ART. 22 Material, suministros y otros</b>	196.609,21		196.609,21	196.447,11	196.447,11	196.447,11		162,10
					<b>CAP. 2 GASTOS CORRIENTES EN BIENES Y SERVICIOS</b>	196.609,21		196.609,21	196.447,11	196.447,11	196.447,11		162,10
					<b>TOTAL GR. PROGRA. 932</b>	196.609,21		196.609,21	196.447,11	196.447,11	196.447,11		162,10



(2020)

## ESTADO DE LIQUIDACIÓN DE PRESUPUESTO DE GASTOS POR GRUPO DE PROGRAMA Y CONCEPTO

Área de Gasto : 9 ACTUACIONES DE CARÁCTER GENERAL.  
 Polílica 93 ADMINISTRACIÓN FINANCIERA Y TRIBUTARIA.  
 Grup. Prog. 934 GESTIÓN DE LA DEUDA Y DE LA TESORERÍA.

CL Programa	G. Prog.	APLIC.		DENOMINACIÓN DE LOS CONCEPTOS	CRÉDITOS PRESUPUESTARIOS			GASTOS COMPROMET.	OBLIGACIONES RECONOCIDAS NETAS	PAGOS	OBLIGACIONES PENDIENTES DE PAGO A 31 DE DICIEMBRE	REMANENTES DE CRÉDITO
		CL Económica	Cto.		Subcto.	INICIALES	MODIFICACIONES					
934	311	311	311	Gastos de formalización, modificación y cancelación	1.000,00		1.000,00					1.000,00
				CTO 311 Gastos de formalización, modificación y cancelación	1.000,00		1.000,00					1.000,00
				ART. 31 De préstamos y otras operaciones financieras en euros	1.000,00		1.000,00					1.000,00
934	352	352	352	Intereses de demora	1.000,00		1.000,00					1.000,00
				CTO 352 Intereses de demora	1.000,00		1.000,00					1.000,00
				ART. 35 Intereses de demora y otros gastos financieros	1.000,00		1.000,00					1.000,00
				CAP. 3 GASTOS FINANCIEROS	2.000,00		2.000,00					2.000,00
				TOTAL GR. PROGRA. 934	2.000,00		2.000,00					2.000,00

(2020)

Pág.

1

## ESTADO DE LIQUIDACIÓN DEL PRESUPUESTO POR BOLSA DE VINCULACIÓN

## I. LIQUIDACIÓN DEL PRESUPUESTO DE GASTOS POR BOLSAS DE VINCULACIÓN

BOLSA DE VINCULACIÓN	CRÉDITOS PRESUPUESTARIOS			GASTOS COMPROMET.	OBLIGACIONES RECONOCIDAS NETAS	PAGOS	OBLIGACIONES PENDIENTES DE PAGO A 31 DE DICIEMBRE	REMANENTES DE CRÉDITO
	INICIALES	MODIFICACIONES	DEFINITIVAS					
011 3	2.000,00		2.000,00	546,42	546,42	546,42		1.453,58
011 9	48.000,00		48.000,00	36.147,14	36.147,14	36.147,14		11.852,86
132 1	773.209,23	-47.900,00	725.309,23	706.702,35	706.702,35	690.459,13	16.243,22	18.606,88
132 2	80.000,00	3.360,14	83.360,14	75.246,24	70.017,97	62.290,90	7.727,07	13.342,17
132 3	1.000,00		1.000,00					1.000,00
132 62300		7.000,00	7.000,00					7.000,00
133 1	42.940,21	-10.000,00	32.940,21	26.637,63	26.637,63	25.992,73	644,90	6.302,58
133 2	16.500,00	23.615,90	40.115,90	24.493,49	21.802,59	20.184,37	1.618,22	18.313,31
133 60900	5.000,00		5.000,00	907,50	907,50	907,50		4.092,50
135 2	13.500,00	38.150,00	51.650,00	48.089,37	48.089,37	48.004,67	84,70	3.560,63
136 467	55.000,00		55.000,00	54.763,10	54.763,10	54.763,10		236,90
151 1	293.522,05	-10.000,00	283.522,05	279.556,14	279.556,14	273.204,86	6.351,28	3.965,91
151 2	160.500,00	54.684,81	215.184,81	156.494,15	81.899,17	71.210,08	10.689,09	133.285,64
151 60000		65.000,00	65.000,00					65.000,00
151 60900		69,69	69,69					69,69
151 61900	2.500,00		2.500,00	300,08	300,08		300,08	
1522 2	6.000,00	8.487,86	14.487,86					2.199,92
1522 48000		11.883,00	11.883,00					14.487,86
1522 48900	90.000,00	-15.000,00	75.000,00	12.677,72	1.538,40	1.538,40		11.883,00
1522 61900		39.192,34	39.192,34					73.461,60
1522 622		124.753,00	124.753,00					39.192,34
1522 7		100.597,74	100.597,74					124.753,00
1532 1	167.124,61	-20.000,00	147.124,61	139.327,64	139.327,64	136.141,89	3.185,75	7.796,97
1532 2	32.000,00	40.648,00	72.648,00	67.717,78	48.479,99	41.096,67	7.383,32	24.168,01
1532 61900	2.500,00	15.000,00	17.500,00	15.692,39	15.692,39	15.692,39		1.807,61
1532 61901								100.597,74
1532 61901								7.796,97
1532 61903		390.625,00	390.625,00	386.249,02				390.625,00
1532 61904		130.000,00	130.000,00	117.645,73	21.231,43		21.231,43	108.768,57
1532 61905		44.060,52	44.060,52	43.998,02	43.968,02	43.968,02		92,50
160 2	24.000,00		24.000,00	10.766,33	10.766,33	10.766,33		13.233,67
<b>Suma</b>	<b>1.815.296,10</b>	<b>994.228,00</b>	<b>2.809.524,10</b>	<b>2.203.958,24</b>	<b>1.608.373,66</b>	<b>1.532.914,60</b>	<b>75.459,06</b>	<b>1.201.150,44</b>

(2020)

Pág. 2

## ESTADO DE LIQUIDACIÓN DEL PRESUPUESTO POR BOLSA DE VINCULACIÓN

## I. LIQUIDACIÓN DEL PRESUPUESTO DE GASTOS POR BOLSAS DE VINCULACIÓN

BOLSA DE VINCULACIÓN	CRÉDITOS PRESUPUESTARIOS			GASTOS COMPROMET.	OBLIGACIONES RECONOCIDAS NETAS	PAGOS	OBLIGACIONES PENDIENTES DE PAGO A 31 DE DICIEMBRE	REMANENTES DE CRÉDITO
	INICIALES	MODIFICACIONES	DEFINITIVAS					
160	40.000,00	40.000,00	40.000,00	36.034,41	36.034,41	36.034,41		3.965,59
161 2	7.500,00	5.000,00	12.500,00	10.405,50	10.074,50	9.998,61	75,89	2.425,50
161 61900	2.500,00	5.000,00	7.500,00	6.904,45	6.904,45		6.904,45	595,55
161 61901	65.000,00	265.000,00	330.000,00	65.497,30	58.019,50	25.764,63	32.254,87	271.980,50
1621 2	271.000,00		271.000,00	256.133,57	256.133,57	192.006,93	64.126,64	14.866,43
1621 6		7.000,00	7.000,00	6.993,99	6.993,99		6.993,99	6,01
1622 2	25.000,00	283,08	25.283,08	24.672,23	24.076,91	18.357,96	5.718,95	1.206,17
1623 2	15.000,00	15.752,78	30.752,78	27.966,84	18.165,40	16.921,01	1.244,39	12.587,38
1623 467	136.000,00	-5.000,00	131.000,00	121.247,04	93.103,56	93.103,56		37.896,44
163 2	225.500,00		225.500,00	208.357,56	208.357,44	156.173,70	52.183,74	17.142,56
164 1	28.946,16	5.000,00	33.946,16	29.202,22	29.202,22	28.529,19	673,03	4.743,94
164 2	9.000,00	48,06	9.048,06	8.679,98	8.338,85	4.952,96	3.385,89	709,21
164 62201		1.531,96	1.531,96					1.531,96
165 2	136.000,00	46.625,63	182.625,63	181.964,48	128.827,93	101.554,52	27.273,41	53.797,70
165 61900	2.500,00		2.500,00	2.286,90	2.286,90		2.286,90	213,10
165 61901								
165 61901								
171 1	80.736,49	5.000,00	85.736,49	84.388,60	84.388,60	82.663,09	1.725,51	1.347,89
171 2	106.500,00	288,69	106.788,69	103.800,42	100.593,04	61.771,28	38.821,76	6.175,65
171 61900	5.000,00		5.000,00	3.519,29	3.519,29		3.519,29	1.480,71
171 61901		7.000,00	7.000,00	6.993,80	6.993,80		6.993,80	6,20
171 62500								
1721 62300								
172 2		13.000,00	13.000,00					
221 1	63.000,00		63.000,00	55.004,91	55.004,91	55.004,91		13.000,00
2310 1	108.725,47		108.725,47	92.996,61	92.996,61	90.570,43	2.426,18	7.995,09
2310 2	32.500,00		32.500,00	16.169,86	16.169,86	14.858,50	1.311,36	15.728,86
2310 48000	25.000,00		25.000,00	16.892,00	16.892,00	15.542,00	1.350,00	16.330,14
2310 48001	16.000,00		16.000,00	6.500,00	6.500,00	6.500,00		8.108,00
2310 48002	6.500,00		6.500,00	5.316,42	5.316,42	5.316,42		16.000,00
2311 2	10.000,00		10.000,00					4.683,58
<b>Suma</b>	<b>3.193.204,22</b>	<b>1.405.738,20</b>	<b>4.598.942,42</b>	<b>3.581.886,62</b>	<b>2.883.267,82</b>	<b>2.548.538,71</b>	<b>334.729,11</b>	<b>1.715.674,60</b>

(2020)

Pág.

3

## ESTADO DE LIQUIDACIÓN DEL PRESUPUESTO POR BOLSA DE VINCULACIÓN

## I. LIQUIDACIÓN DEL PRESUPUESTO DE GASTOS POR BOLSAS DE VINCULACIÓN

BOLSA DE VINCULACIÓN	CRÉDITOS PRESUPUESTARIOS			GASTOS COMPROMET.	OBLIGACIONES RECONOCIDAS NETAS	PAGOS	OBLIGACIONES PENDIENTES DE PAGO A 31 DE DICIEMBRE	REMANENTES DE CRÉDITO
	INICIALES	MODIFICACIONES	DEFINITIVAS					
2311 480	6.500,00	18.500,00	25.000,00	25.000,00	25.000,00	25.000,00		21.500,00
2311 78900	50.000,00	-28.500,00	21.500,00					3.611,82
2312 1	151.997,15	5.000,00	156.997,15	153.385,33	153.385,33	149.926,25	3.459,08	9.499,06
2312 2	35.000,00	10.000,00	45.000,00	38.675,36	35.500,94	33.831,69	1.669,25	
2312 62400								
2313 1	52.671,14		52.671,14	44.893,37	44.893,37	43.483,82	1.409,55	7.777,77
241 1		310.841,59	310.841,59	275.325,56	275.325,56	266.962,59	8.362,97	35.516,03
241 2	45.000,00	-34.413,45	10.586,55	9.753,57	9.753,57	7.145,05	2.608,52	832,98
311 2	37.000,00	15.026,10	52.026,10	51.854,02	49.543,16	44.826,37	4.716,79	2.482,94
311 480	500,00		500,00					500,00
323 1	121.887,04	-30.927,52	90.959,52	79.187,97	79.187,97	77.616,49	1.571,48	11.771,55
323 2	101.500,00	8.138,18	109.638,18	105.110,45	88.792,94	77.469,16	11.323,78	20.845,24
323 63200	5.000,00		5.000,00					5.000,00
323 63201		1.107.411,38	1.107.411,38	990.108,10	219.360,62	130.261,13	89.099,49	888.050,76
323 63202		1.366.184,45	1.366.184,45	24.986,50	786,50	786,50		1.365.397,95
323 63203		794.414,48	794.414,48	272.307,67	24.200,00	24.200,00		770.214,48
324 63200		4.876,57	4.876,57	4.876,57	4.876,57	4.876,57		
3260 2	17.000,00	30.000,00	47.000,00	43.979,80	43.979,80	43.979,80		3.020,20
3260 48000	30.000,00		30.000,00					30.000,00
3260 48900	30.000,00		30.000,00					30.000,00
3261 1	44.820,59	5.000,00	49.820,59	46.525,73	46.525,73	45.436,78	1.088,95	3.294,86
3261 2	1.000,00		1.000,00					1.000,00
3262 1	44.660,92		44.660,92	43.032,59	43.032,59	42.133,32	899,27	1.628,33
3262 2	2.500,00		2.500,00	262,36	262,36	139,55	122,81	2.237,64
3262 488	600,00		600,00					600,00
3263 1	40.272,82	5.000,00	45.272,82	44.567,94	44.567,94	43.691,97	875,97	704,88
3263 2	26.500,00		26.500,00	22.241,25	21.999,56	14.751,66	7.247,90	4.500,44
3263 489	1.750,00		1.750,00					1.750,00
3264 2	1.500,00		1.500,00					1.500,00
330 1	103.431,21	-38.542,01	64.889,20	52.722,99	52.722,99	51.519,47	1.203,52	12.166,21
330 2	25.000,00	684,91	25.684,91	21.885,50	21.410,42	18.838,10	2.572,32	4.274,49
<b>Suma</b>	<b>4.169.295,09</b>	<b>4.954.432,88</b>	<b>9.123.727,97</b>	<b>5.932.569,25</b>	<b>4.168.375,74</b>	<b>3.695.414,98</b>	<b>472.960,76</b>	<b>4.955.352,23</b>

(2020)

Pág. 4

## ESTADO DE LIQUIDACIÓN DEL PRESUPUESTO POR BOLSA DE VINCULACIÓN

## I. LIQUIDACIÓN DEL PRESUPUESTO DE GASTOS POR BOLSAS DE VINCULACIÓN

BOLSA DE VINCULACIÓN	CRÉDITOS PRESUPUESTARIOS			GASTOS COMPROMET.	OBLIGACIONES RECONOCIDAS NETAS	PAGOS	OBLIGACIONES PENDIENTES DE PAGO A 31 DE DICIEMBRE	REMANENTES DE CRÉDITO
	INICIALES	MODIFICACIONES	DEFINITIVAS					
330		4.404,40	4.404,40	4.404,40	4.404,40	4.404,40		
330		3.586,56	3.586,56	3.491,09	3.491,09	3.491,09		95,47
3321 1	38.132,21		38.132,21	37.568,50	37.568,50	36.855,40	713,10	563,71
3321 2	21.000,00	1.981,54	22.981,54	14.630,54	10.796,18	8.125,19	2.670,99	12.185,36
3321 62300		3.206,50	3.206,50	3.206,50	3.206,50	3.206,50		
3321 62600		1.723,55	1.723,55	1.723,55	1.723,55	1.723,55		
3321 63200	1.300.000,00		1.300.000,00	1.269.818,58	859.248,18	540.564,75	318.683,43	440.751,82
3322 1	46.335,61		46.335,61	45.290,20	45.290,20	44.432,59	857,61	1.045,41
3322 2	5.500,00	5.000,00	10.500,00	6.182,45	6.134,05	3.084,66	3.049,39	4.365,95
3330 2	7.500,00	23,55	7.523,55	4.959,04	4.047,20	3.725,47	321,73	3.476,35
3330 48100	1.900,00		1.900,00					1.900,00
3331 2	26.000,00	139,73	26.139,73	18.211,91	16.504,70	13.166,08	3.338,62	9.635,03
3331 60900		300.000,00	300.000,00	300.000,00	300.000,00	300.000,00		
3332 2	5.000,00		32.000,00					32.000,00
334 2	145.000,00	12.468,24	157.468,24	153.596,81	137.080,31	119.783,99	17.296,32	20.387,93
336 2	6.000,00	441,67	6.441,67	2.203,21	1.852,84	1.634,35	218,49	4.588,83
336 61902		1.710,97	1.710,97					1.710,97
336 63200	303.791,72		303.791,72	18.509,74	480,74	480,74		303.310,98
3371 1	36.666,41	-15.200,00	21.466,41	10.501,84	10.501,84	9.796,22	705,62	10.964,57
3371 2	21.000,00	15.000,00	36.000,00	24.584,58	22.784,58	19.866,66	2.917,92	13.215,42
3371 48000	3.500,00	3.500,00	7.000,00	7.000,00	3.500,00	3.500,00		3.500,00
3371 48001	2.300,00	303,09	2.603,09	1.953,09	1.730,55	1.030,05	700,50	872,54
3372 2	16.000,00	529,45	16.529,45	10.922,09	10.504,07	9.646,65	857,42	6.025,38
3372 48000	1.500,00		1.500,00	1.500,00	1.500,00	1.500,00		
338 2	140.000,00	18.113,46	158.113,46	127.099,05	116.580,77	93.255,56	23.325,21	41.532,69
338 48000	86.000,00	-25.000,00	61.000,00	49.677,69	49.677,69	49.677,69		11.322,31
338 48001	16.000,00		16.000,00	8.000,00	8.000,00	8.000,00		8.000,00
338 48002	14.000,00	14.000,00	28.000,00	17.597,63	17.597,63	14.000,00	3.597,63	10.402,37
341 1	169.977,31	20.000,00	189.977,31	189.837,40	189.837,40	184.846,70	4.990,70	139,91
341 2	49.500,00		49.500,00	37.677,84	31.777,84	26.238,27	5.539,57	17.722,16
341 489	45.000,00		45.000,00	45.000,00	45.000,00	45.000,00		
<b>Suma</b>	<b>6.676.898,35</b>	<b>5.347.365,59</b>	<b>12.024.263,94</b>	<b>8.347.716,98</b>	<b>6.109.196,55</b>	<b>5.151.773,85</b>	<b>957.422,70</b>	<b>5.915.067,39</b>



(2020)

Pág.

5

## ESTADO DE LIQUIDACIÓN DEL PRESUPUESTO POR BOLSA DE VINCULACIÓN

## I. LIQUIDACIÓN DEL PRESUPUESTO DE GASTOS POR BOLSAS DE VINCULACIÓN

BOLSA DE VINCULACIÓN	CRÉDITOS PRESUPUESTARIOS			GASTOS COMPROMET.	OBLIGACIONES RECONOCIDAS NETAS	PAGOS	OBLIGACIONES PENDIENTES DE PAGO A 31 DE DICIEMBRE	REMANENTES DE CRÉDITO
	INICIALES	MODIFICACIONES	DEFINITIVAS					
342 1	148.150,75		148.150,75	142.325,15	142.325,15	139.627,45	2.697,70	5.825,60
342 2	88.000,00	7.017,14	95.017,14	93.047,36	80.896,12	68.573,38	12.322,74	14.121,02
342 61900		14.314,99	14.314,99	14.219,44	14.219,44	14.219,44		95,55
342 61901								
342 62200		71.581,73	71.581,73					71.581,73
342 62200								
342 62900								
342 63200	2.500,00	2.500,00	5.000,00	3.968,80	3.968,80	3.968,80		1.031,20
3 63200		68.373,69	68.373,69	56.883,94	56.883,93	56.209,85	674,08	11.489,76
414 2	29.000,00	5.483,72	34.483,72	26.852,14	26.852,14	25.485,31	1.366,83	7.631,58
414 466	500,00		500,00	500,00	500,00	500,00		
414 625								
414 62500		2.564,00	2.564,00	2.563,99	2.563,99	2.563,99		0,01
422 2	10.000,00		10.000,00	681,91	681,91	318,91	363,00	9.318,09
422 61900		190.000,00	190.000,00	156.884,63	150.063,65	101.851,59	48.212,06	39.936,35
422 61901		5.000,00	5.000,00	3.811,67	1.569,68	1.569,68		3.430,32
422 61902		270.000,00	270.000,00	245.238,16	241.134,11	234.189,35	6.944,76	28.865,89
422 61903		25.000,00	25.000,00	21.143,26	12.452,68	12.452,68		12.547,32
422 61904		20.000,00	20.000,00	17.933,96	1.306,71	1.306,71		18.693,29
422 61905		20.000,00	20.000,00	3.968,27	1.792,69	1.792,69		18.207,31
422 61906		25.000,00	25.000,00	23.192,18	23.192,18	6.189,25	17.002,93	1.807,82
4311 2	74.500,00	11,14	74.511,14	66.626,99	65.947,34	16.224,58	49.722,76	8.563,80
4312 1	28.658,30	5.000,00	33.658,30	30.149,25	30.149,25	29.287,17	862,08	3.509,05
4312 2	4.000,00	-2.062,81	1.937,19	1.720,85	1.230,29	872,49	357,80	706,90
4319 2	19.000,00	-2.197,70	16.802,30	16.173,88	16.173,88	13.284,24	2.889,64	628,42
4319 481	1.200,00		1.200,00	1.200,00	1.200,00	1.200,00		
4319 48900	6.500,00		6.500,00	6.500,00	6.500,00	6.500,00		6.500,00
4319 779	30.000,00	-10.000,00	20.000,00	16.396,66	16.396,66	16.396,66		3.603,34
432 1	42.421,61		42.421,61	38.478,65	38.478,65	37.579,71	898,94	3.942,96
432 2	52.500,00	14.007,98	66.507,98	59.700,72	44.236,46	41.236,28	3.000,18	22.271,52
432 48001	1.000,00		1.000,00	1.000,00	1.000,00	1.000,00		
<b>Suma</b>	<b>7.214.829,01</b>	<b>6.078.959,47</b>	<b>13.293.788,48</b>	<b>9.398.878,84</b>	<b>7.084.412,26</b>	<b>5.961.077,40</b>	<b>1.123.334,86</b>	<b>6.209.376,22</b>

(2020)

Pág.

6

## ESTADO DE LIQUIDACIÓN DEL PRESUPUESTO POR BOLSA DE VINCULACIÓN

## I. LIQUIDACIÓN DEL PRESUPUESTO DE GASTOS POR BOLSAS DE VINCULACIÓN

BOLSA DE VINCULACIÓN	CRÉDITOS PRESUPUESTARIOS			GASTOS COMPROMET.	OBLIGACIONES RECONOCIDAS NETAS	PAGOS	OBLIGACIONES PENDIENTES DE PAGO A 31 DE DICIEMBRE	REMANENTES DE CRÉDITO
	INICIALES	MODIFICACIONES	DEFINITIVAS					
432 61900	2.500,00		2.500,00	648.152,36	643.607,49	591.009,21	52.598,28	2.500,00
432 61901		699.318,84	699.318,84					55.711,35
432 64100								
433 1	43.037,60		43.037,60	40.028,15	40.028,15	39.077,71	950,44	3.009,45
433 2	45.000,00		45.000,00	19.205,96	15.333,96	6.811,75	8.522,21	29.666,04
433 47900		200.000,00	200.000,00	134.964,45	133.464,45	131.964,45	1.500,00	66.535,55
433 47901		35.464,00	35.464,00	35.464,00	35.464,00	35.464,00		
4411 2	10.000,00		10.000,00	523,54	523,54	523,54		9.476,46
4411 47900	150.000,00	-256,41	149.743,59	146.604,84	122.170,73	111.064,30	11.106,43	27.572,86
452 48900	1.000,00		1.000,00	525,00	525,00	525,00		475,00
452 48901	2.000,00		2.000,00	1.023,46	1.023,46	561,73	461,73	976,54
452 48902	600,00		600,00					600,00
452 61900		2.726,54	2.726,54					2.726,54
452 61900		10.856,61	10.856,61					10.856,61
452 61900								
452 61901		6.516,08	6.516,08					6.516,08
452 61902		987,45	987,45					987,45
452 61903		70,76	70,76					70,76
452 62300		54.806,71	54.806,71	54.534,42	54.534,42	54.534,42		272,29
454 2	33.000,00		33.000,00	19.750,83	19.750,83	6.828,03	12.922,80	13.249,17
454 61900	2.500,00		2.500,00					2.500,00
454 61901		50.000,00	50.000,00	36.058,00				50.000,00
9120 1	141.750,00	-25.000,00	116.750,00	113.042,86	113.042,86	109.592,55	3.450,31	3.707,14
9120 2	78.500,00	38,83	78.538,83	72.970,76	72.418,88	68.787,24	3.631,64	6.119,95
9120 46600	1.800,00	1.000,00	2.800,00	1.856,25	1.856,25	1.856,25		943,75
9120 46601	500,00		500,00	387,06	387,06	387,06		112,94
9120 488	8.200,00		8.200,00	8.200,00	8.200,00		8.200,00	
9121 2	33.000,00		33.000,00	31.461,15	31.461,15	10.517,26	20.943,89	1.538,85
920 1	873.241,01		873.241,01	735.836,73	735.836,73	720.387,80	15.448,93	137.404,28
920 2	225.000,00	21.027,30	246.027,30	240.882,66	228.292,52	196.548,70	31.743,82	17.734,78
920 62500	2.500,00		2.500,00	1.015,65	1.015,65	1.015,65		1.484,35
<b>Suma</b>	8.868.957,62	7.136.516,18	16.005.473,80	11.741.366,97	9.343.349,39	8.048.534,05	1.294.815,34	6.662.124,41

(2020)

## ESTADO DE LIQUIDACIÓN DEL PRESUPUESTO POR BOLSA DE VINCULACIÓN

## I. LIQUIDACIÓN DEL PRESUPUESTO DE GASTOS POR BOLSAS DE VINCULACIÓN

BOLSA DE VINCULACIÓN	CRÉDITOS PRESUPUESTARIOS			GASTOS COMPROMET.	OBLIGACIONES RECONOCIDAS NETAS	PAGOS	OBLIGACIONES PENDIENTES DE PAGO A 31 DE DICIEMBRE	REMANENTES DE CRÉDITO
	INICIALES	MODIFICACIONES	DEFINITIVAS					
920	2.500,00	25.000,00	27.500,00	25.012,18	25.012,18	16.574,32	8.437,86	2.487,82
920 8	19.791,76		19.791,76	6.803,50	6.803,50	6.803,50		12.988,26
9240 2	21.500,00	9.617,14	31.117,14	25.379,08	24.524,42	17.965,66	6.558,76	6.592,72
9240 46600	15.000,00		15.000,00	15.000,00	15.000,00	15.000,00		
9240 46700	5.700,00		5.700,00	5.555,85	5.555,85			144,15
9240 60900	60.000,00	-60.000,00					5.555,85	
9240 62500		6.000,00	6.000,00	5.397,99	5.397,99	5.397,99		602,01
9240 63200		9.100,00	9.100,00	9.016,09	9.016,09	9.016,09		83,91
9240 63201		300.000,00	300.000,00	6.050,00				300.000,00
9241 2	3.500,00		3.500,00	2.866,25	2.866,25	2.866,25		633,75
925 1	104.415,12		104.415,12	100.316,00	100.316,00	98.358,99	1.957,01	4.099,12
929 2	4.000,00		4.000,00	1.912,75	1.912,75	1.708,98	203,77	2.087,25
931 1	302.268,01	-89.688,69	212.579,32	206.073,71	206.073,71	202.409,48	3.664,23	6.505,61
932 2	196.609,21		196.609,21	196.447,11	196.447,11	196.447,11		162,10
933 62200		570.000,00	570.000,00	570.000,00	570.000,00	570.000,00		2.000,00
934 3	2.000,00		2.000,00					
<b>Suma</b>	<b>9.606.241,72</b>	<b>7.906.544,63</b>	<b>17.512.786,35</b>	<b>12.917.197,48</b>	<b>10.512.275,24</b>	<b>9.191.082,42</b>	<b>1.321.192,82</b>	<b>7.000.511,11</b>

## ESTADO DE LIQUIDACIÓN DEL PRESUPUESTO

(2020)

## II. LIQUIDACIÓN DEL PRESUPUESTO DE INGRESOS

APLICACIÓN PRESUP.	DESCRIPCIÓN	PREVISIONES PRESUPUESTARIAS		DERECHOS RECONOCIDOS	DERECHOS ANULADOS	DERECHOS CANCELADOS	DERECHOS RECONOCIDOS NETOS	RECAUDACIÓN NETA	DERECHOS PENDIENTES DE COBRO A 31 DE DICIEMBRE	EXCESO / DEFECTO PREVISIÓN
		INICIALES	MODIFICACIONES							
11200	DE NATURALEZA RUSTICA	74.000,00		115.878,09	8.175,01		107.703,08	74.189,09	33.513,99	33.703,08
11300	DE NATURALEZA URBANA	4.600.000,00		3.841.379,40	277.356,39		3.564.023,01	3.275.500,89	288.522,12	-1.035.976,99
11500	IMPUESTO SOBRE VEHICULOS TRACCION MECANICA	385.000,00		388.388,49	4.259,71	3.748,00	380.380,78	353.340,27	27.040,51	-4.619,22
11601	IMPUESTO INCREMENTO VALOR TERRENOS	50.000,00		593.869,65	23.273,89	2.911,36	567.684,40	334.718,88	232.965,52	517.684,40
13000	ACTIVIDADES EMPRESARIALES	463.000,00		479.114,23	675,72		478.438,51	477.651,00	787,51	15.438,51
13002	I.A.E. INSPECCION	1.000,00		1.000,00	942,73		-942,73	-942,73		-1.942,73
13003	I.A.E. CUOTAS NACIONAL Y PROVINCIAL	70.000,00		79.520,55			79.520,55	79.520,55		9.520,55
13004	IAE COMPENSACION COOPERATIVAS/ TRANSPORTE	1.200,00		1.200,00						-1.200,00
29001	IMP.TO.S/CONSTRUCCIONES, INSTALAC. Y OBRA	50.000,00		63.744,97			63.744,97	59.623,69	4.121,28	13.744,97
29002	I.C.I.O. INSPECCION	1.000,00		1.000,00						-1.000,00
29101	COTOS DE CAZA Y PESCA	1.200,00		1.200,00						-1.200,00
30200	RECOGIDA DE BASURAS	288.000,00		300.281,95	9.610,24	52,89	290.618,82	269.734,09	20.884,73	2.618,82
30501	CEMENTERIO MUNICIPAL	42.000,00		43.539,64			43.539,64	43.539,64		1.539,64
31201	ENSEÑANZAS ESPECIALES	200,00		186,60			186,60	186,60		-13,40
31202	ESCUELA DE CERAMICA	1.600,00		494,50			494,50	494,50		-1.105,50
31300	SERVICIOS DEPORTIVOS	41.300,00		28.103,38			28.103,38	6.520,00	21.583,38	-13.196,62
31301	ESCUELAS DEPORTIVAS	57.000,00		37.505,92	47,80		37.458,12	24.591,73	12.866,39	-19.541,88
31901	OTRAS PRESTACIONES SERVICIOS	1.000,00		720,00			720,00	720,00		-280,00
32101	LICENCIAS URBANISTICAS	20.000,00		27.695,43			27.695,43	27.695,43		7.695,43
32102	INSPECCION TASA LICENCIAS URBANISTICAS	100,00		100,00						-100,00
32201	CEDULAS HABITABILIDAD Y LICENCIAS PRIMERA	2.000,00		2.200,00			2.200,00	2.200,00		200,00
32301	OTROS SERVICIOS URBANISTICOS	500,00		288,20			288,20	288,20		-211,80
32501	EXPEDICION DE DOCUMENTOS	5.000,00		9.360,50			9.360,50	9.360,50		4.360,50
32601	RETIRADA DE VEHICULOS DE LA VIA PUBLICA	4.000,00		2.450,11			2.450,11	2.450,11		-1.549,89
	<b>Suma</b>	6.159.100,00		6.014.721,61	324.341,49	6.712,25	5.683.667,87	5.041.382,44	642.285,43	-475.432,13

## ESTADO DE LIQUIDACIÓN DEL PRESUPUESTO

(2020)

## II. LIQUIDACIÓN DEL PRESUPUESTO DE INGRESOS

APLICACIÓN PRESUP.	DESCRIPCIÓN	PREVISIONES PRESUPUESTARIAS		DERECHOS RECONOCIDOS	DERECHOS ANULADOS	DERECHOS CANCELADOS	DERECHOS RECONOCIDOS NETOS	RECAUDACIÓN NETA	DERECHOS PENDIENTES DE COBRO A 31 DE DICIEMBRE	EXCESO / DEFECTO PREVISIÓN
		INICIALES	MODIFICACIONES							
32701	LICENCIAS DE APERTURA DE ESTABLECIMIENTOS	4.000,00		4.000,00			2.460,00	2.460,00		-1.540,00
32900	TASA FERIA DE NAVIDAD	24.000,00		24.000,00						-24.000,00
32901	OTRAS POR REALIZACIÓN DE ACTIVIDADES	100,00		100,00			30,10	30,10		-69,90
33000	SITUADO AUTOTAXI	100,00		100,00						-100,00
33100	TASA ENTRADA DE VEHICULOS	43.000,00		43.000,00	780,00		43.753,04	40.848,70	2.904,34	753,04
33201	EMPRESAS EXPLO	130.000,00		130.000,00	24,52		127.568,67	124.833,17	2.730,98	-2.435,85
33202	SUMINISTROS 1,5%	4.600,00		4.600,00			5.152,30	5.152,30		552,30
33501	EMPRESAS EXPLOTADORAS SUMINISTROS	8.000,00		8.000,00	2.130,02		3.666,59	3.666,59		-4.333,41
33701	Ocupación vía Mesas y Sillas	100,00		100,00						-100,00
33801	APROVECHAMIENTO VUELO	21.000,00		21.000,00			12.749,07	12.749,07		-8.250,93
33901	COMPENSACIÓN TELEFÓNICA	3.000,00		3.000,00	277,50		962,50	685,00		-2.315,00
33902	Ocupación Puestos-Casetas	4.000,00		4.000,00			5.970,23	5.970,23		1.970,23
33903	Ocupación Materiales Construcción	100,00		100,00						-100,00
36000	OTRAS TASAS POR UTILIZACIÓN PRIVATIVA	18.000,00		18.000,00			49.599,85	38.152,45	11.447,40	31.599,85
38900	RECOGIDA PAPEL CARTÓN ENVASES LIGEROS Y VIDRIO	5.000,00		5.000,00			7.443,58	7.272,08	171,50	2.443,58
39100	REINTEGRO DE PRESUPUESTOS CERRADOS	100,00		100,00						-100,00
39110	MULTAS DE URBANISMO	1.000,00		1.000,00						-1.000,00
39111	SANCCIONES I.A.E.	100,00		100,00						-100,00
39120	SANCCIONES	60.000,00		60.000,00			42.379,13	25.034,44	17.344,69	-17.620,87
39190	MULTAS DE TRAFICO	2.000,00		2.000,00	2.010,18		1.711,00	1.311,00	400,00	-289,00
39200	OTRAS MULTAS Y SANCCIONES	100,00		100,00	190,58		1.290,64	1.093,16	197,48	1.290,64
39201	Recargos por declaración extemporánea sin requerimiento	100,00		100,00			482,38	482,38		-100,00
39210	RECARGO IMPAGO	500,00		500,00			57.312,18	57.312,18		-17,62
39211	FRACCIONAMIENTO	32.000,00		32.000,00						25.312,18
	RECARGO EJECUTIVO.									
	RECARGO DE APREMIO									
	<b>Suma</b>	6.519.900,00		6.519.900,00	330.655,79	6.852,25	6.045.917,11	5.368.435,29	677.481,82	-473.982,89

## ESTADO DE LIQUIDACIÓN DEL PRESUPUESTO

(2020)

## II. LIQUIDACIÓN DEL PRESUPUESTO DE INGRESOS

APLICACIÓN PRESUP.	DESCRIPCIÓN	PREVISIONES PRESUPUESTARIAS		DERECHOS RECONOCIDOS	DERECHOS ANULADOS	DERECHOS CANCELADOS	DERECHOS RECONOCIDOS NETOS	RECAUDACIÓN NETA	DERECHOS PENDIENTES DE COBRO A 31 DE DICIEMBRE	EXCESO / DEFECTO PREVISIÓN
		INICIALES	MODIFICACIONES							
39300	INTERESES DE DEMORA	31.000,00		31.000,00			11.709,69	11.709,69		-19.290,31
39700	Canon por aprovechamientos urbanísticos									
39711	canon aprov pab pol		64.035,18	64.035,18						-143.103,92
39901	OTROS INGRESOS	5.000,00		5.000,00			1.166,99	1.166,99		-3.833,01
39903	IMPORTE ANUNCIOS A CARGO DE PARTICULARES	1.000,00		1.000,00						-1.000,00
39904	INGRESOS POR ACCION SUBSIDIARIA									
42000	PARTICIPACION MUNICIPAL EN LOS TRIBUTOS DEL ESTADO	1.289.700,00		1.289.700,00			1.405.518,33	27.748,32		88.070,01
42090	Otras transferencias corrientes de la Administración General									
42091	PACTO DE ESTADO VIOLENCIA DE GENERO									
45000	TRANSFERENCIA FCM TURISTICO						4.208,77	3.658,75		550,02
45001	TRANSFERENCIA	100.000,00		100.000,00			6.471,00	6.471,00		6.471,00
45002	INCONDICIONADA F.C.M. SUBV. GV SERVICIOS SOCIALES/ IGUALDAD	208.290,00		208.290,00			144.599,00	144.599,00		44.599,00
45030	SUBV. GV. EDUCACION	22.280,00		22.280,00			135.441,86	42.299,08		-115.147,22
45050	SUBV. COMUNIDAD A. MATERIA DE EMPLEO Y DESARROLLO		242.974,43	242.974,43			25.531,53	25.531,53		3.251,53
45080	SUBV. GV. OTRAS TRANSFERENCIAS	27.300,00	10.452,30	37.752,30			357.773,39	357.773,39		114.798,96
45100	AVT- PROG. COMPENSACION FINANCIERA MUNICIPIOS VALENCIANA	19.000,00		19.000,00						
45300	SUBV. TURISME COMUNITAT VALENCIANA						18.118,93	18.118,93		18.118,93
46100	SUBV. DIPUTACION ACCION SOCIAL	33.350,00		33.350,00			24.967,70	24.967,70		-8.382,30
46102	SUBV DIPUTACION CULTURA/DEPORTE	6.800,00		6.800,00			14.667,79	14.667,79		7.867,79
46103	SUBV DIPUTACION INDUSTRIA, COMERCIO Y TURISMO	10.540,00		10.540,00			9.668,05	9.668,05		-871,95
46104	SUBV. DIPUTACION CONSORCIO BOMBEROS	14.400,00		14.400,00			15.344,07	15.344,07		944,07
46105	SUBV DIPUTACION MEDIO AMBIENTE	6.050,00	5.483,72	11.533,72			1.072,06	1.072,06		-10.461,66
	<b>Suma</b>	8.294.610,00	322.945,63	8.617.555,63			8.601.409,20	7.433.644,45	677.481,82	-506.429,36

## ESTADO DE LIQUIDACIÓN DEL PRESUPUESTO

(2020)

## II. LIQUIDACIÓN DEL PRESUPUESTO DE INGRESOS

APLICACIÓN PRESUP.	DESCRIPCIÓN	PREVISIONES PRESUPUESTARIAS		DERECHOS RECONOCIDOS	DERECHOS ANULADOS	DERECHOS CANCELADOS	DERECHOS RECONOCIDOS NETOS	RECAUDACIÓN NETA	DERECHOS PENDIENTES DE COBRO A 31 DE DICIEMBRE	EXCESO / DEFECTO PREVISIÓN
		INICIALES	MODIFICACIONES							
46111	SUBV. DIPUTACIÓN FOMENTO EMPLEO	2.040,00	35.464,00	4.065,68			4.065,68	4.065,68		-33.438,32
46180	SUBV DIPUT OTRAS TRANSFERENCIAS	2.100,00		2.694,92			2.694,92	2.694,92		594,92
52000	INTERESES DEPOSITOS CAJAS AHORRO	500,00		500,00						-500,00
52001	INTERESES DEPOSITOS BANCOS	2.000,00		2.000,00						-2.000,00
55000	CANON CONCES. ADVA. SERVICIO DE AGUAS	50.000,00		102.977,62	52.089,29		50.888,33	50.888,33		888,33
55200	CANON TUNEL FALSO	900,00		900,00			944,70	944,70		44,70
55201	CANON PLANTA RECICLAJE	1.325.000,00		1.325.000,00			1.409.175,40	1.409.175,40		84.175,40
55202	CANON CESIÓN TERRENOS LÍNEA ELÉCTRICA						920,00	920,00		920,00
55900	CANON POU DEL SURDO	100,00		100,00						-100,00
55901	CANON BAR POLIDEPORTIVO	100,00		100,00			553,00	553,00		453,00
55902	CANON BARRANC DE LA FONT	100,00		100,00						-100,00
55903	OTRAS CONCESIONES	2.000,00		2.000,00						-2.000,00
75030	SUBVENCIÓN C.A. MATERIA DE EDUCACIÓN		3.312.184,00	25.670,15			25.670,15	25.670,15		-3.286.513,85
75060	SUBV. GVA REGENERACIÓN CASCO ANTIGUO		154.913,94	154.913,94						-154.913,94
75080	OTRAS TRANSFERENCIAS DE CAPITAL-GVA		274.318,84	274.318,84			1.433,85	1.433,85		-272.884,99
75180	OTRAS TRANSFERENCIAS DE CAPITAL-IVACE			796.663,43			796.663,43	796.663,43		796.663,43
75300	OTRAS TRANSFERENCIAS DE CAPITAL TURISME COMUNITAT			1.934,79			1.934,79	1.934,79		1.934,79
76100	SUBV DIP REPARACIÓN DEPOSITOS AGUA	48.000,00		48.000,00						-48.000,00
76101	SUBV. DIPUTACION PPOS 2017. Bº TRAVES. FASE I.		36.160,52	36.160,52			72.515,20	72.515,20		36.354,68
76102	SUBV. DIPUTACION IFS REP. INFRAEST. HIDRÁULICAS MORO									
76103	SUBV. DIPUTACION IFSADECUACION CALLEJÓN									
76104	SUBV DIPUTACION IFS RENOVACION SANEAMINETO C/									
	<b>Suma</b>	9.727.450,00	4.135.986,93	13.863.436,93	535.519,97	6.852,25	10.478.585,72	9.801.103,90	677.481,82	-3.384.851,21

**ESTADO DE LIQUIDACIÓN DEL PRESUPUESTO**  
(2020)

**II. LIQUIDACIÓN DEL PRESUPUESTO DE INGRESOS**

APLICACIÓN PRESUP.	DESCRIPCIÓN	PREVISIONES PRESUPUESTARIAS		DERECHOS RECONOCIDOS	DERECHOS ANULADOS	DERECHOS CANCELADOS	DERECHOS RECONOCIDOS NETOS	RECAUDACIÓN NETA	DERECHOS PENDIENTES DE COBRO A 31 DE DICIEMBRE	EXCESO / DEFECTO PREVISIÓN
		INICIALES	MODIFICACIONES							
76105	SUBV DIPUTACION IFS									
76106	RENOVACION PAV. TR MORO									
76107	SUBV DIP IFS REHABILITACION									
76108	CASA ROVIRA PARA BIBLIOTECA									
76109	SUBV DIP. MESAS BANCOS									
76110	ECOLOGICOS Y 2									
76111	SUBV. DIP. TELECONTROL Y									
76112	TELEMANDO POZO Y DEPOSITO									
83000	SUBV DIPUTACION C/ FRANCESC NICOLAU	8.000,00								
83100	SUBV. DIPT. SEÑALETICA Y									
87000	MINI-INVERNADERO									
87010	SUBV DIP EQUIPAMIENTO CASA DE CULTURA									
91101	EQUIPAMIENTO BIBLIOTECA									
91301	REINTEGRO DE PAGAS									
	ANTICIPADAS AL PERSONAL									
	REINTEGRO ANTICIPOS									
	NOMINAS EMPLEADOS L/P									
	Para gastos generales									
	Para gastos con financiación afectada									
	IVACE-AHORRO Y EFIC.									
	ENERGETICA ALUMBRADO EXT									
	PRESTAMO EDIFICIO C/TORRE DE LES MANCANES, 20									
	<b>Suma</b>	9.735.450,00	7.906.544,63	17.641.994,63	535.519,97	6.852,25	11.106.054,15	10.422.879,90	683.174,25	-6.535.940,48



## ESTADO DE LIQUIDACIÓN DEL PRESUPUESTO DE INGRESOS: RESUMEN POR CLASIFICACIÓN ECONÓMICA

(2020)

## Capítulo: 1 IMPUESTOS DIRECTOS

ARTÍCULO	CONCEPTO SUBCONCEPTO	PREVISIONES PRESUPUESTARIAS		DERECHOS RECONOCIDOS	DERECHOS ANULADOS	DERECHOS CANCELADOS	DERECHOS RECONOCIDOS NETOS	RECAUDACIÓN NETA	DERECHOS PENDIENTES DE COBRO A 31 DE DICIEMBRE	EXCESO / DEFECTO PREVISION
		INICIALES	MODIFICACIONES							
11	Impuestos sobre el capital									
	112 Impuesto sobre Bienes Inmuebles. Bienes Inmuebles de Natural									
	11200 DE NATURALEZA RÚSTICA LIR	74.000,00		115.878,09	8.175,01		107.703,08	74.189,09	33.513,99	33.703,08
	Total Concepto	74.000,00		115.878,09	8.175,01		107.703,08	74.189,09	33.513,99	33.703,08
	113 Impuesto sobre Bienes Inmuebles. Bienes Inmuebles de Natural									
	11300 DE NATURALEZA URBANA LIR	4.600.000,00		3.841.379,40	277.356,39		3.564.023,01	3.275.500,89	288.522,12	-1.035.976,99
	Total Concepto	4.600.000,00		3.841.379,40	277.356,39		3.564.023,01	3.275.500,89	288.522,12	-1.035.976,99
	115 Impuesto sobre Vehículos de Tracción									
	11500 IMPUESTO SOBRE VEHICULOS TRACCION MECAN LIR	385.000,00		388.388,49	4.259,71	3.748,00	380.380,78	353.340,27	27.040,51	-4.619,22
	Total Concepto	385.000,00		388.388,49	4.259,71	3.748,00	380.380,78	353.340,27	27.040,51	-4.619,22
	116 Impuesto sobre el Incremento del Valor de los Terrenos de Na									
	11601 IMPUESTO INCREMENTO VALOR TERRENOS	50.000,00		593.869,65	23.273,89	2.911,36	567.684,40	334.718,88	232.965,52	517.684,40
	Total Concepto	50.000,00		593.869,65	23.273,89	2.911,36	567.684,40	334.718,88	232.965,52	517.684,40
	Total Artículo.	5.109.000,00		4.939.515,63	313.065,00	6.659,36	4.619.791,27	4.037.749,13	582.042,14	-489.208,73
13	Impuesto sobre las Actividades Económicas									
	130 Impuesto sobre Actividades Económicas									
	13000 ACTIVIDADES EMPRESARIALES LIR	463.000,00		479.114,23	675,72		478.438,51	477.651,00	787,51	15.438,51
	13002 I.A.E. INSPECCION	1.000,00		1.000,00	942,73		-942,73	-942,73		-1.942,73

## ESTADO DE LIQUIDACIÓN DEL PRESUPUESTO DE INGRESOS: RESUMEN POR CLASIFICACIÓN ECONÓMICA

(2020)

## Capítulo: 1 IMPUESTOS DIRECTOS

ARTÍCULO	CONCEPTO SUBCONCEPTO	PREVISIONES PRESUPUESTARIAS			DERECHOS RECONOCIDOS	DERECHOS ANULADOS	DERECHOS CANCELADOS	DERECHOS RECONOCIDOS NETOS	RECAUDACIÓN NETA	DERECHOS PENDIENTES DE COBRO A 31 DE DICIEMBRE	EXCESO / DEFECTO PREVISIÓN
		INICIALES	MODIFICACIONES	DEFINITIVAS							
13003	I.A.E. CUOTAS NACIONAL Y PROVINCIAL	70.000,00		70.000,00	79.520,55			79.520,55	79.520,55		9.520,55
13004	IAE COMPENSACION COOPERATIVAS/TRANSPORT E	1.200,00		1.200,00							-1.200,00
	Total Concepto	535.200,00		535.200,00	558.634,78	1.618,45		557.016,33	556.228,82	787,51	21.816,33
	Total Artículo.	535.200,00		535.200,00	558.634,78	1.618,45		557.016,33	556.228,82	787,51	21.816,33
	Total Capítulo	5.644.200,00		5.644.200,00	5.498.150,41	314.683,45	6.659,36	5.176.807,60	4.593.977,95	582.829,65	-467.392,40

## ESTADO DE LIQUIDACIÓN DEL PRESUPUESTO DE INGRESOS: RESUMEN POR CLASIFICACIÓN ECONÓMICA

(2020)

## Capítulo: 2 IMPUESTOS INDIRECTOS

ARTÍCULO	CONCEPTO SUBCONCEPTO	PREVISIONES PRESUPUESTARIAS		DERECHOS RECONOCIDOS	DERECHOS ANULADOS	DERECHOS CANCELADOS	DERECHOS RECONOCIDOS NETOS	RECAUDACIÓN NETA	DERECHOS PENDIENTES DE COBRO A 31 DE DICIEMBRE	EXCESO / DEFECTO PREVISIÓN
		INICIALES	MODIFICACIONES DEFINITIVAS							
29	Otros impuestos indirectos									
	290 Impuesto sobre construcciones, instalaciones y obras									
	29001 IMPUESTO SOBRE CONSTRUCCIONES, INTALAC Y OBRAS	50.000,00	50.000,00	63.744,97			63.744,97	59.623,69	4.121,28	13.744,97
	29002 ICIO INSPECCIÓN	1.000,00	1.000,00							-1.000,00
	Total Concepto	51.000,00	51.000,00	63.744,97			63.744,97	59.623,69	4.121,28	12.744,97
	291 Impuesto sobre gastos suntuarios (Cotos de caza y pesca)									
	29101 COTOS	1.200,00	1.200,00							-1.200,00
	Total Concepto	1.200,00	1.200,00							-1.200,00
	Total Artículo.	52.200,00	52.200,00	63.744,97			63.744,97	59.623,69	4.121,28	11.544,97
	Total Capítulo	52.200,00	52.200,00	63.744,97			63.744,97	59.623,69	4.121,28	11.544,97





## ESTADO DE LIQUIDACIÓN DEL PRESUPUESTO DE INGRESOS: RESUMEN POR CLASIFICACIÓN ECONÓMICA

(2020)

## Capítulo: 3 TASAS, PRECIOS PÚBLICOS Y OTROS INGRESOS

ARTÍCULO	CONCEPTO SUBCONCEPTO	PREVISIONES PRESUPUESTARIAS		DERECHOS RECONOCIDOS	DERECHOS ANULADOS	DERECHOS CANCELADOS	DERECHOS RECONOCIDOS NETOS	RECAUDACIÓN NETA	DERECHOS PENDIENTES DE COBRO A 31 DE DICIEMBRE	EXCESO / DEFECTO PREVISIÓN
		INICIALES	MODIFICACIONES							
	32900 TASA FERIA DE NAVIDAD	24.000,00		24.000,00						-24.000,00
	32901 OTRAS POR REALIZACIÓN DE ACTIVIDADES	100,00		100,00			30,10	30,10		-69,90
	Total Concepto	24.100,00		24.100,00			30,10	30,10		-24.069,90
	Total Artículo.	59.700,00		59.700,00			44.484,34	44.484,34		-15.215,66
33	Tasas por la utilización privativa o el aprovechamiento espe									
	330 Tasa de estacionamiento de vehículos									
	33000 SITUADO AUTOTAXI	100,00		100,00						-100,00
	Total Concepto	100,00		100,00						-100,00
	331 Tasa por entrada de vehículos									
	33100 TASA ENTRADA DE VEHÍCULOS LIR	43.000,00		43.000,00	780,00		43.753,04	40.848,70	2.904,34	753,04
	Total Concepto	43.000,00		43.000,00	780,00		43.753,04	40.848,70	2.904,34	753,04
	332 Tasa por utilización privativa o aprovechamiento especial po									
	33201 EMPRESAS EXPLOTADORAS SUMINISTROS 1,5%	130.000,00		130.000,00	24,52		127.588,67	124.833,17	2.730,98	-2.435,85
	33202 EMPRESAS EXPLOTADORAS SUMINISTROS	4.600,00		4.600,00			5.152,30	5.152,30		552,30
	Total Concepto	134.600,00		134.600,00	24,52		132.740,97	129.985,47	2.730,98	-1.883,55
	335 Tasa por ocupación de la vía pública con terrazas									
	33501 OCUPACIÓN VÍA MESAS Y SILLAS	8.000,00		8.000,00	2.130,02		3.666,59	3.666,59		-4.333,41
	Total Concepto	8.000,00		8.000,00	2.130,02		3.666,59	3.666,59		-4.333,41
	337 Tasas por aprovechamiento del vuelo									
	33701 APROVECHAMIENTO VUELO	100,00		100,00						-100,00

## ESTADO DE LIQUIDACIÓN DEL PRESUPUESTO DE INGRESOS: RESUMEN POR CLASIFICACIÓN ECONÓMICA

(2020)

## Capítulo: 3 TASAS, PRECIOS PÚBLICOS Y OTROS INGRESOS

ARTÍCULO	CONCEPTO SUBCONCEPTO	PREVISIONES PRESUPUESTARIAS		DERECHOS RECONOCIDOS	DERECHOS ANULADOS	DERECHOS CANCELADOS	DERECHOS RECONOCIDOS NETOS	RECAUDACIÓN NETA	DERECHOS PENDIENTES DE COBRO A 31 DE DICIEMBRE	EXCESO / DEFECTO PREVISION
		INICIALES	MODIFICACIONES							
	Total Concepto	100,00		100,00						-100,00
338	Compensación de Telefónica de España S.A.									
33801	COMPENSACIÓN TELEFÓNICA	21.000,00		21.000,00			12.749,07	12.749,07		-8.250,93
	Total Concepto	21.000,00		21.000,00			12.749,07	12.749,07		-8.250,93
339	Otras tasas por utilización privativa del dominio público									
33901	OTRAS TASAS POR UTILIZACIÓN PRIVATIVA	3.000,00		3.000,00	277,50		685,00	685,00		-2.315,00
33902	Ocupación Materiales Construcción	4.000,00		4.000,00			5.970,23	5.970,23		1.970,23
33903	OTRAS TASAS POR UTILIZACIÓN PRIVATIVA	100,00		100,00						-100,00
	Total Concepto	7.100,00		7.100,00	277,50		6.655,23	6.655,23		-444,77
	Total Artículo.	213.900,00		213.900,00	3.212,04		199.540,38	193.905,06	5.635,32	-14.359,62
36	Ventas									
360	Ventas									
36000	RECOGIDA PAPEL CARTON ENVASES LIGEROS Y VIDRIOS	18.000,00		18.000,00			49.599,85	38.152,45	11.447,40	31.599,85
	Total Concepto	18.000,00		18.000,00			49.599,85	38.152,45	11.447,40	31.599,85
	Total Artículo.	18.000,00		18.000,00			49.599,85	38.152,45	11.447,40	31.599,85
38	Reintegros de operaciones corrientes									
389	Otros reintegros de operaciones corrientes									
38900	REINTEGRO DE PRESUPUESTOS CERRADOS	5.000,00		5.000,00			7.443,58	7.272,08	171,50	2.443,58
	Total Concepto	5.000,00		5.000,00			7.443,58	7.272,08	171,50	2.443,58
	Total Artículo.	5.000,00		5.000,00			7.443,58	7.272,08	171,50	2.443,58

## ESTADO DE LIQUIDACIÓN DEL PRESUPUESTO DE INGRESOS: RESUMEN POR CLASIFICACIÓN ECONÓMICA

(2020)

## Capítulo: 3 TASAS, PRECIOS PÚBLICOS Y OTROS INGRESOS

ARTÍCULO	CONCEPTO SUBCONCEPTO	PREVISIONES PRESUPUESTARIAS		DERECHOS RECONOCIDOS	DERECHOS ANULADOS	DERECHOS CANCELADOS	DERECHOS RECONOCIDOS NETOS	RECAUDACIÓN NETA	DERECHOS PENDIENTES DE COBRO A 31 DE DICIEMBRE	EXCESO / DEFECTO PREVISION
		INICIALES	MODIFICACIONES							
39	Otros ingresos									
	391 Multas									
	39100 Multas por infracciones urbanísticas	100,00		100,00						-100,00
	39110 Multas por infracciones tributarias y análogas	1.000,00		1.000,00						-1.000,00
	39111 SANCIONES	100,00		100,00						-100,00
	39120 Multas por infracciones de la Ordenanza de circulación	60.000,00		60.000,00	2.010,18	140,00	42.379,13	25.034,44	17.344,69	-17.620,87
	39190 Otras multas y sanciones	2.000,00		2.000,00	901,50		1.711,00	1.311,00	400,00	-289,00
	Total Concepto	63.200,00		63.200,00	2.911,68	140,00	44.090,13	26.345,44	17.744,69	-19.109,87
	392 Recargos del periodo ejecutivo y por declaración extemporánea									
	39200 Recargos por declaración extemporánea sin requerimiento prev				190,58		1.290,64	1.093,16	197,48	1.290,64
	39201 RECAR DEL PERIODO EJEC Y POR DECLARAC EXTEMP SIN REQUER PREV	100,00		100,00						-100,00
	39210 Recargo ejecutivo	500,00		500,00	482,38		482,38	482,38		-17,62
	39211 Recargo de apremio	32.000,00		32.000,00	57.312,18		57.312,18	57.312,18		25.312,18
	Total Concepto	32.600,00		32.600,00	190,58		59.085,20	58.887,72	197,48	26.485,20
	393 Intereses de demora									
	39300 INTERESES DE DEMORA	31.000,00		31.000,00	11.709,69		11.709,69	11.709,69		-19.290,31
	Total Concepto	31.000,00		31.000,00	11.709,69		11.709,69	11.709,69		-19.290,31
	397 Aprovechamientos urbanísticos									
	39700 Canon por aprovechamientos urbanísticos									
	39711 otros		64.035,18	64.035,18	79.068,74		-79.068,74	-79.068,74		-143.103,92



## ESTADO DE LIQUIDACIÓN DEL PRESUPUESTO DE INGRESOS: RESUMEN POR CLASIFICACIÓN ECONÓMICA

(2020)

## Capítulo: 3 TASAS, PRECIOS PÚBLICOS Y OTROS INGRESOS

ARTÍCULO	CONCEPTO SUBCONCEPTO	PREVISIONES PRESUPUESTARIAS		DERECHOS RECONOCIDOS	DERECHOS ANULADOS	DERECHOS CANCELADOS	DERECHOS RECONOCIDOS NETOS	RECAUDACIÓN NETA	DERECHOS PENDIENTES DE COBRO A 31 DE DICIEMBRE	EXCESO / DEFECTO PREVISIÓN
		INICIALES	MODIFICACIONES							
	Total Concepto		64.035,18	64.035,18	79.068,74		-79.068,74	-79.068,74		-143.103,92
399	Otros ingresos diversos									
39901	OTROS	5.000,00		5.000,00			1.166,99	1.166,99		-3.833,01
39903	IMPORTE A CARGO DE PARTICULARES	1.000,00		1.000,00						-1.000,00
39904	INGRESOS POR ACCION SUBSIDIARIA									
	Total Concepto	6.000,00		6.000,00			1.166,99	1.166,99		-4.833,01
	Total Artículo.	132.800,00	64.035,18	196.835,18	82.171,00	140,00	36.983,27	19.041,10	17.942,17	-159.851,91
	Total Capítulo	860.500,00	64.035,18	924.535,18	95.041,08	192,89	739.172,48	648.641,59	90.530,89	-185.362,70

## ESTADO DE LIQUIDACIÓN DEL PRESUPUESTO DE INGRESOS: RESUMEN POR CLASIFICACIÓN ECONÓMICA

(2020)

## Capítulo: 4 TRANSFERENCIAS CORRIENTES

ARTÍCULO	CONCEPTO SUBCONCEPTO	PREVISIONES PRESUPUESTARIAS		DERECHOS RECONOCIDOS	DERECHOS ANULADOS	DERECHOS CANCELADOS	DERECHOS RECONOCIDOS NETOS	RECAUDACIÓN NETA	DERECHOS PENDIENTES DE COBRO A 31 DE DICIEMBRE	EXCESO / DEFECTO PREVISIÓN
		INICIALES	MODIFICACIONES							
42	De la Administración del Estado									
420	De la Administración Gral. del Estado									
42000	Participación en Tributos del Estado	1.289.700,00		1.289.700,00	27.748,32		1.377.770,01	1.377.770,01		88.070,01
42090	Otras transferencias corrientes de la Administración General									
42091	De la Administración Gral. del Estado			4.208,77	3.658,75		550,02	550,02		550,02
	Total Concepto	1.289.700,00		1.409.727,10	31.407,07		1.378.320,03	1.378.320,03		88.620,03
	Total Artículo.	1.289.700,00		1.409.727,10	31.407,07		1.378.320,03	1.378.320,03		88.620,03
45	De Comunidades Autónomas									
450	De la Administración General de las Comunidades Autónomas									
45000	Participación en los tributos de la Comunidad Autónoma			6.471,00			6.471,00	6.471,00		6.471,00
45001	Otras transferencias incondicionadas	100.000,00		144.599,00			144.599,00	144.599,00		44.599,00
45002	Transferencias corrientes en cumplimiento de los convenios s	208.290,00		135.441,86	42.299,08		93.142,78	93.142,78		-115.147,22
45030	Transferencias corrientes en cumplimiento de convenios suscrt	22.280,00		25.531,53			25.531,53	25.531,53		3.251,53
45050	Transferencias corrientes en cumplimiento de convenios suscrt		242.974,43	357.773,39			357.773,39	357.773,39		114.798,96
45080	Otras subvenciones corrientes de la Administración General d	27.300,00	10.452,30	41.724,89			41.724,89	41.724,89		3.972,59
	Total Concepto	357.870,00	253.426,73	711.541,67	42.299,08		669.242,59	669.242,59		57.945,86
451	De Organismos Autónomos y agencias de las Comunidades Autónomo									
45100	De Organismos Autónomos y agencias de las Comunidades Autónomo	19.000,00		19.000,00						-19.000,00

## ESTADO DE LIQUIDACIÓN DEL PRESUPUESTO DE INGRESOS: RESUMEN POR CLASIFICACIÓN ECONÓMICA

(2020)

## Capítulo: 4 TRANSFERENCIAS CORRIENTES

ARTÍCULO	CONCEPTO SUBCONCEPTO	PREVISIONES PRESUPUESTARIAS		DERECHOS RECONOCIDOS	DERECHOS ANULADOS	DERECHOS CANCELADOS	DERECHOS RECONOCIDOS NETOS	RECAUDACIÓN NETA	DERECHOS PENDIENTES DE COBRO A 31 DE DICIEMBRE	EXCESO / DEFECTO PREVISION
		INICIALES	MODIFICACIONES							
	Total Concepto	19.000,00		19.000,00						-19.000,00
453	De sociedades mercantiles, entidades públicas empresariales									
45300	SUBV. FVMP FOMENTO VALENCIANO			18.118,93			18.118,93	18.118,93		18.118,93
	Total Concepto			18.118,93			18.118,93	18.118,93		18.118,93
	Total Artículo.	376.870,00	253.426,73	729.660,60	42.299,08		687.361,52	687.361,52		57.064,79
46	De Entidades locales									
461	De Diputaciones, Consejos o Cabildos									
46100	SUBV DIPUTACION ACCION SOCIAL	33.350,00		33.350,00			24.967,70	24.967,70		-8.382,30
46102	SUBV DIPUTACION ESCUELAS DEPORTIVAS	6.800,00		6.800,00			14.667,79	14.667,79		7.867,79
46103	SUBV DIPUTACION DESARROLLO LOCAL	10.540,00		10.540,00			9.668,05	9.668,05		-871,95
46104	SUBV DIPUTACION CONSORCIO BOMBOS	14.400,00		14.400,00			15.344,07	15.344,07		944,07
46105	SUBV DIPUTACION MEDIO AMBIENTE	6.050,00	5.483,72	11.533,72			1.072,06	1.072,06		-10.461,66
46111	SUBV. DIPUTACIÓN FOMENTO EMPLEO	2.040,00	35.464,00	37.504,00			4.065,68	4.065,68		-33.438,32
46180	SUBV DIPUT OTRAS TRANSFERENCIAS	2.100,00		2.100,00			2.694,92	2.694,92		594,92
	Total Concepto	75.280,00	40.947,72	116.227,72			72.480,27	72.480,27		-43.747,45
	Total Artículo.	75.280,00	40.947,72	116.227,72			72.480,27	72.480,27		-43.747,45
	Total Capítulo	1.741.850,00	294.374,45	2.036.224,45	73.706,15		2.138.161,82	2.138.161,82		101.937,37

## ESTADO DE LIQUIDACIÓN DEL PRESUPUESTO DE INGRESOS: RESUMEN POR CLASIFICACIÓN ECONÓMICA

(2020)

## Capítulo: 5 INGRESOS PATRIMONIALES

ARTÍCULO	CONCEPTO SUBCONCEPTO	PREVISIONES PRESUPUESTARIAS		DERECHOS RECONOCIDOS	DERECHOS ANULADOS	DERECHOS CANCELADOS	DERECHOS RECONOCIDOS NETOS	RECAUDACIÓN NETA	DERECHOS PENDIENTES DE COBRO A 31 DE DICIEMBRE	EXCESO / DEFECTO PREVISION
		INICIALES	MODIFICACIONES DEFINITIVAS							
52	Intereses de depósitos									
	520 Intereses de depósitos									
	52000 INTERESES DEPÓSITOS ENTIDADES FINANCIERAS	500,00	500,00							-500,00
	52001 INTERESES DEPÓSITOS	2.000,00	2.000,00							-2.000,00
	Total Concepto	2.500,00	2.500,00							-2.500,00
	Total Artículo.	2.500,00	2.500,00							-2.500,00
55	Productos de concesiones y aprovechamientos especiales									
	550 Productos de concesiones y aprovechamientos especiales									
	55000 CANON CONCES. ADVA. SERVICIO DE AGUAS	50.000,00	50.000,00	102.977,62	52.089,29		50.888,33	50.888,33		888,33
	Total Concepto	50.000,00	50.000,00	102.977,62	52.089,29		50.888,33	50.888,33		888,33
	552 Derecho de superficie con contraprestación periódica									
	55200 CANON TUNEL FALSO	900,00	900,00	944,70			944,70	944,70		44,70
	55201 CANON PLANTA RECICLAJE	1.325.000,00	1.325.000,00	1.409.175,40			1.409.175,40	1.409.175,40		84.175,40
	55202 APROVECHAMIENTO APÍCOLA			920,00			920,00	920,00		920,00
	Total Concepto	1.325.900,00	1.325.900,00	1.411.040,10			1.411.040,10	1.411.040,10		85.140,10
	559 Otras concesiones y aprovechamientos									
	55900 OTRAS CONCESIONES	100,00	100,00							-100,00
	55901 CANON BAR POLIDEPORTIVO	100,00	100,00	553,00			553,00	553,00		453,00
	55902 CANON BARRANC DE LA FONT	100,00	100,00							-100,00
	55903 OTRAS CONCESIONES	2.000,00	2.000,00							-2.000,00
	Total Concepto	2.300,00	2.300,00	553,00			553,00	553,00		-1.747,00

## ESTADO DE LIQUIDACIÓN DEL PRESUPUESTO DE INGRESOS: RESUMEN POR CLASIFICACIÓN ECONÓMICA

(2020)

## Capítulo: 5 INGRESOS PATRIMONIALES

ARTÍCULO	CONCEPTO SUBCONCEPTO	PREVISIONES PRESUPUESTARIAS			DERECHOS RECONOCIDOS	DERECHOS ANULADOS	DERECHOS CANCELADOS	DERECHOS RECONOCIDOS NETOS	RECAUDACIÓN NETA	DERECHOS PENDIENTES DE COBRO A 31 DE DICIEMBRE	EXCESO / DEFECTO PREVISIÓN
		INICIALES	MODIFICACIONES	DEFINITIVAS							
	Total Artículo.	1.378.200,00		1.378.200,00	1.514.570,72	52.089,29		1.462.481,43	1.462.481,43		84.281,43
	Total Capítulo	1.380.700,00		1.380.700,00	1.514.570,72	52.089,29		1.462.481,43	1.462.481,43		81.781,43

## ESTADO DE LIQUIDACIÓN DEL PRESUPUESTO DE INGRESOS: RESUMEN POR CLASIFICACIÓN ECONÓMICA

(2020)

## Capítulo: 7 TRANSFERENCIAS DE CAPITAL

ARTÍCULO	CONCEPTO SUBCONCEPTO	PREVISIONES PRESUPUESTARIAS		DERECHOS RECONOCIDOS	DERECHOS ANULADOS	DERECHOS CANCELADOS	DERECHOS RECONOCIDOS NETOS	RECAUDACIÓN NETA	DERECHOS PENDIENTES DE COBRO A 31 DE DICIEMBRE	EXCESO / DEFECTO PREVISIÓN
		INICIALES	MODIFICACIONES							
75	De Comunidades Autónomas									
	750 De la Administración General de las Comunidades Autónomas									
	75030 Transferencias de capital en cumplimiento de convenios susc		3.312.184,00	3.312.184,00			25.670,15	25.670,15		-3.286.513,85
	75060 SUBV. GVA REGENERACIÓN CASCO ANTIGUO		154.913,94	154.913,94						-154.913,94
	75080 Otras transferencias de capital de la Administración General		274.318,84	274.318,84	1.433,85		1.433,85	1.433,85		-272.884,99
	Total Concepto		3.741.416,78	3.741.416,78	27.104,00		27.104,00	27.104,00		-3.714.312,78
	751 De Organismos Autónomos y agencias de las Comunidades Autón									
	75180 De Organismos Autónomos y agencias de las Comunidades Autón				796.663,43		796.663,43	796.663,43		796.663,43
	Total Concepto				796.663,43		796.663,43	796.663,43		796.663,43
	753 De sociedades mercantiles, entidades públicas empresariales									
	75300 OTRAS TRANSFERENCIAS DE CAPITAL TURISME COMUNITAT VALENCIANA				1.934,79		1.934,79	1.934,79		1.934,79
	Total Concepto				1.934,79		1.934,79	1.934,79		1.934,79
	Total Artículo.		3.741.416,78	3.741.416,78	825.702,22		825.702,22	825.702,22		-2.915.714,56
76	De Entidades locales									
	761 De Diputaciones, Consejos o Cabildos									
	76100 SUBV DIPUTACION	48.000,00		48.000,00						-48.000,00
	76101 SUBV. DIPUTACION CAMBIO TUBERIA TRAVESIA MANDOLA (2009)		36.160,52	36.160,52	72.515,20		72.515,20	72.515,20		36.354,68

## ESTADO DE LIQUIDACIÓN DEL PRESUPUESTO DE INGRESOS: RESUMEN POR CLASIFICACIÓN ECONÓMICA

(2020)

## Capítulo: 7 TRANSFERENCIAS DE CAPITAL

ARTÍCULO	CONCEPTO SUBCONCEPTO	PREVISIONES PRESUPUESTARIAS		DERECHOS RECONOCIDOS	DERECHOS ANULADOS	DERECHOS CANCELADOS	DERECHOS RECONOCIDOS NETOS	RECAUDACIÓN NETA	DERECHOS PENDIENTES DE COBRO A 31 DE DICIEMBRE	EXCESO / DEFECTO PREVISIÓN
		INICIALES	MODIFICACIONES							
76102	SUBV. DIPUTACION ERMITA SARGA II FASE									
76103	SUBV. DIPUTACION RENOVACION RED AGUA SAGRADA FAMILIA 1ª FASE									
76104	DE DIPUTACIONES, CONSEJOS O CABILDOS.									
76105	SUBV DIPUTACION REHABILITACION CASA CONSISTORIAL									
76106	SUBV DIPUTACION PLAN DE IGUALDAD									
76107	SUBV DIPUTACION EPI ADL									
76108	SUBV. DIPUTACIÓN TELECONTROL Y TELEMANDO POZO PINETA		120.625,00				40.578,34	40.578,34		40.578,34
76109	SUBV DIPUTACIÓN C/ FRANCESC NICOLAU		2.307,59				2.307,59	2.307,59		
76110	SUBV. DIPT. SEÑALETICA Y MINI-INVERNADERO		4.900,00				4.900,00	4.900,00		
76111	SUBV DJP EQUIPAMIENTO CASA DE CULTURA		2.879,00				2.879,00	2.879,00		
76112	SUBV. DIPUT. SEÑALIZACION POLIGONO IND.									
	Total Concepto	48.000,00	166.872,11	214.872,11			123.180,13	123.180,13		-91.691,98
	Total Artículo.	48.000,00	166.872,11	214.872,11			123.180,13	123.180,13		-91.691,98
	Total Capítulo	48.000,00	3.908.288,89	3.956.288,89			948.882,35	948.882,35		-3.007.406,54

## ESTADO DE LIQUIDACIÓN DEL PRESUPUESTO DE INGRESOS: RESUMEN POR CLASIFICACIÓN ECONÓMICA

(2020)

## Capítulo: 8 ACTIVOS FINANCIEROS

ARTÍCULO	CONCEPTO SUBCONCEPTO	PREVISIONES PRESUPUESTARIAS		DERECHOS RECONOCIDOS	DERECHOS ANULADOS	DERECHOS CANCELADOS	DERECHOS RECONOCIDOS NETOS	RECAUDACIÓN NETA	DERECHOS PENDIENTES DE COBRO A 31 DE DICIEMBRE	EXCESO / DEFECTO PREVISIÓN
		INICIALES	MODIFICACIONES DEFINITIVAS							
83	Reintegro de préstamos de fuera del sector público									
830	Reintegro de préstamos de fuera del sector público a corto p									
83000	REINTEGRO DE PAGAS ANTICIPADAS AL PERSONAL	8.000,00	8.000,00	1.111,07			1.111,07	1.111,07		-6.888,93
	Total Concepto	8.000,00	8.000,00	1.111,07			1.111,07	1.111,07		-6.888,93
831	Reintegro de préstamos de fuera del sector público a largo p									
83100	REINTEGRO ANTICIPOS NOMINAS EMPLEADOS L/P			5.692,43			5.692,43	5.692,43	5.692,43	5.692,43
	Total Concepto			5.692,43			5.692,43	5.692,43	5.692,43	5.692,43
	Total Artículo.	8.000,00	8.000,00	6.803,50			6.803,50	1.111,07	5.692,43	-1.196,50
87	Remanente de tesorería									
870	Remanente de tesorería									
87000	Para gastos generales		3.041.529,45							-3.041.529,45
87010	Para gastos con financiación afectada		28.316,66							-28.316,66
	Total Concepto		3.069.846,11							-3.069.846,11
	Total Artículo.		3.069.846,11							-3.069.846,11
	Total Capítulo	8.000,00	3.077.846,11	6.803,50			6.803,50	1.111,07	5.692,43	-3.071.042,61



## ESTADO DE LIQUIDACIÓN DEL PRESUPUESTO DE INGRESOS: RESUMEN POR CLASIFICACIÓN ECONÓMICA

(2020)

## Capítulo: 9 PASIVOS FINANCIEROS

ARTÍCULO	CONCEPTO SUBCONCEPTO	PREVISIONES PRESUPUESTARIAS			DERECHOS RECONOCIDOS	DERECHOS ANULADOS	DERECHOS CANCELADOS	DERECHOS RECONOCIDOS NETOS	RECAUDACIÓN NETA	DERECHOS PENDIENTES DE COBRO A 31 DE DICIEMBRE	EXCESO / DEFECTO PREVISIÓN
		INICIALES	MODIFICACIONES	DEFINITIVAS							
91	Préstamos recibidos en euros										
911	Préstamos recibidos a largo plazo de entes del sector public										
91101	CAJA CDTO REDACCION PROYECTO ADECUACIÓN ACCESO TRAVES										
	Total Concepto										
913	Préstamos recibidos a largo plazo de entes de fuera del sect										
91301	OP CDRO ARCHIVO MUNICIPAL		570.000,00	570.000,00	570.000,00		570.000,00	570.000,00	570.000,00		
	Total Concepto		570.000,00	570.000,00	570.000,00		570.000,00	570.000,00	570.000,00		
	Total Artículo.		570.000,00	570.000,00	570.000,00		570.000,00	570.000,00	570.000,00		
	Total Capítulo		570.000,00	570.000,00	570.000,00		570.000,00	570.000,00	570.000,00		
	Total	9.735.450,00	7.906.544,63	17.641.994,63	11.648.426,37	535.519,97	6.852,25	11.106.054,15	10.422.879,90	683.174,25	-6.535.940,48

Av. Constitució 6  
03100 Xixona (Alacant)  
Tel.: 965610300  
Fax: 965612115  
CIF: P0308300C  
www.xixona.es



## RESULTADO PRESUPUESTARIO AJUSTADO:

III. RESULTADO PRESUPUESTARIO		EJERCICIO 2020		
CONCEPTOS	DERECHOS RECONOCIDOS NETOS	OBLIGACIONES RECONOCIDAS NETAS	AJUSTES	RESULTADO PRESUPUESTARIO
a. Operaciones corrientes	9.580.388,30	7.010.566,35		2.569.801,95
b) Operaciones de capital	948.882,35	3.458.758,25		-2.509.875,90
1. Total operaciones no financieras (a+b)	10.529.250,65	10.469.324,60		59.926,05
c) Activos financieros	6.803,50	6.803,50		
d) Pasivos financieros	570.000,00	36.147,14		533.852,86
2. Total operaciones financieras (c+d)	576.803,50	42.950,64		533.852,86
I. RESULTADO PRESUPUESTARIO DEL EJERCICIO (=1+2)	11.106.054,15	10.512.275,24		593.778,91
<b>AJUSTES</b>				
3. Créditos gastados financiados con remanente de tesorería para gastos generales			1.272.142,47	
4. Desviaciones de financiación negativas del ejercicio			1.026.113,27	
5. Desviaciones de financiación positivas del ejercicio			1.011.276,47	
II. TOTAL AJUSTES (II=3+4+5)			1.286.979,27	
RESULTADO PRESUPUESTARIO AJUSTADO (H=I)				1.880.758,18

Secretario	22/03/2021	Afonso Ramón Calero del Castillo	18/03/2021	La Alcaldesa	Isabel Lopez Galera
Signatura 2 de 2					Signatura 1 de 2

Para descargar una copia de este documento consulte la siguiente página web

Codi Segur de Validació: [ef03fae3349d4f41ba0e5021c5926bc2001](https://sede.xixona.es/absis/di/ra/diari/xabsaweb/asp/verificadorfirma.asp)

Url de validació: <https://sede.xixona.es/absis/di/ra/diari/xabsaweb/asp/verificadorfirma.asp>

Metadades: **Classificador: Resolució Núm. Resolució: 2021/397 - Data Resolució: 22/03/2021**



MEMORIA 2020

**AJUNTAMENT DE XIXONA  
EJERCICIO 2020**

**MEMORIA**

**ÍNDICE:**

<b>APARTADO</b>	<b>DESCRIPCIÓN</b>	<b>OBSERVACIONES</b>
1.	Organización y actividad	
2.	Gestión indirecta de servicios públicos, convenios y otras formas de colaboración	
3.	Bases de presentación de las cuentas	
4.	Normas de reconocimiento y valoración.	
5.	Inmovilizado material	
6.	Patrimonio público del suelo.	SIN CONTENIDO
7.	Inversiones inmobiliarias	SIN CONTENIDO
8.	Inmovilizado intangible	
9.	Arrendamientos financieros y otras operaciones de naturaleza similar.	SIN CONTENIDO
10.	Activos financieros.	
11.	Pasivos financieros.	
12.	Coberturas contables.	SIN CONTENIDO
13.	Activos construidos o adquiridos para otras entidades y otras existencias.	SIN CONTENIDO
14.	Moneda extranjera	SIN CONTENIDO
15.	Transferencias, subvenciones y otros ingresos y gastos	
16.	Provisiones y contingencias	SIN CONTENIDO
17.	Información sobre medio ambiente	
18.	Activos en estado de venta.	SIN CONTENIDO
19.	Presentación por actividades de la cuenta del resultado económico patrimonial.	
20.	Operaciones por administración de recursos por cuenta de otros entes públicos.	SIN CONTENIDO
21.	Operaciones no presupuestarias de tesorería	
22.	Contratación administrativa. Procedimiento de adjudicación.	SIN CONTENIDO

Av. Constitució 6  
03100 Xixona  
(Alacant)  
Tel.: 965610300  
Fax: 965612115  
CIF: P0308300C  
www.xixona.es



## MEMORIA 2020

<b>APARTADO</b>	<b>DESCRIPCIÓN</b>	<b>OBSERVACIONES</b>
23.	Valores recibidos en depósitos.	
24.	Información presupuestaria	
25.	Indicadores financieros, patrimoniales y presupuestarios.	
26.	Información sobre el coste de las actividades	SIN CONTENIDO
27.	Indicadores de gestión	SIN CONTENIDO
28.	Hechos posteriores al cierre.	
29.	Aspectos derivados de la transición a las nuevas normas contables	SIN CONTENIDO
30.	Estado de conciliación bancaria	
31.	Balance de Comprobación	

## MEMORIA 2020

### 1.-ORGANIZACIÓN Y ACTIVIDAD.

#### 1.1. Población oficial y cuantos otros datos de carácter socioeconómico contribuyan a la identificación de la entidad<sup>1</sup>

---

Mediante el Real Decreto 1147/2020, de 15 de diciembre, se declaran oficiales las cifras de población resultantes de la revisión de los padrones municipales referidas a 1 de enero de 2020, con efectos desde el 31 de diciembre de 2020 y, en consecuencia, la población en el Municipio de Xixona es de 6.879 habitantes, siendo su superficie de 163,75Km<sup>2</sup>, lo que supone una densidad de 42,01 habitantes por kilómetro cuadrado

El municipio está dentro de la comarca del l'Alacantí, en zona de montaña, a 25km de Alicante y a 25 km de Alcoy, comunicadas ambas por la CV-800. Otros municipios cercanos son Mutxamel, San Vicente del Raspeig, El Campello, Busot, Tibi o Torremanzanas.

Jijona es conocida mundialmente por ser “la cuna del turrón”, por su larga tradición en la fabricación del dulce navideño por excelencia, del que es la mayor productora. Sólo el turrón hecho en esta localidad puede utilizar las denominaciones “Jijona” o “Turrón de Alicante”, que constituyen indicaciones geográficas protegidas.

En el municipio están dadas de alta 865 licencias de actividad económica, dispone de una guardería, tres escuelas de Educación Primaria y un Instituto de Educación Secundaria.

#### 1.2. Norma de creación de la entidad<sup>2</sup>

---

De conformidad con lo establecido en el ICAL no será necesario informar acerca de la norma de creación del Municipio, la Provincia y la Isla.

---

<sup>1</sup> Para el supuesto de no ser la Entidad Contable un Municipio, Provincia o Isla, deberán efectuarse las correspondientes adaptaciones.

<sup>2</sup> De conformidad con lo establecido en la ICAL no será necesario informar acerca de la norma de creación del Municipio, la Provincia y la Isla.

## MEMORIA 2020

### 1.3. Actividad principal de la Entidad<sup>3</sup>, su régimen jurídico, económico-financiero y de contratación.

---

Aun no siendo necesario especificar la actividad principal del Ayuntamiento de Xixona como tal, se entiende que es el órgano de Gobierno y administración del Municipio, de conformidad con lo previsto en el artículo 19 de la Ley 7/1985, de 2 de abril, reguladora de las Bases del Régimen Local, así como en los arts. 2 y 35 del Reglamento de Organización, Funcionamiento y Régimen Jurídico de las Entidades Locales (ROF), aprobado por el Real Decreto 2568/1986, de 28 de noviembre.

El régimen jurídico de la Entidad Contable es el correspondiente al de corporación de Derecho Público, sujeto por lo que se refiere a su actividad económica-financiera plenamente a lo establecido en el Texto refundido de la Ley Reguladora de las Haciendas Locales, aprobado por el Real Decreto Legislativo 2/2004, de 5 de marzo y tiene la consideración de Administración Pública a los efectos previstos en la Ley Orgánica 2/2012, de 27 de abril, de Estabilidad Presupuestaria y Sostenibilidad Financiera.

De conformidad con la normativa de contratación pública, la Entidad Contable tiene la condición de Administración Pública y el sistema contable es el adaptado a la Instrucción de Contabilidad para la Administración Local (ICAL) en el modelo normal a probado por la Orden HAP/1781/2013, de 20 de septiembre.

### 1.4. Descripción de las principales fuentes de ingresos y, en su caso, tasas y precios públicos percibidos

---

El detalle de los ingresos corrientes por capítulos presupuestarios es el siguiente:

#### PRESUPUESTO DE INGRESOS EJERCICIO 2020

CAPÍTULO	DENOMINACIÓN CAPÍTULO	DERECHOS RECONOCIDOS NETOS	PORCENTAJE
1	IMPUESTOS DIRECTOS	5.176.807,60 €	46,62 %
2	IMPUESTOS INDIRECTOS	63.744,97 €	0,57 %

<sup>3</sup> No será necesario informar acerca de la actividad de la Administración General del Municipio, la Provincia y la Isla.

## MEMORIA 2020

CAPÍTULO	DENOMINACIÓN CAPÍTULO	DERECHOS RECONOCIDOS NETOS	PORCENTAJE
3	TASAS PRECIOS PÚBLICOS Y OTROS INGRESOS	739.172,48 €	6,66 %
4	TRANSFERENCIAS CORRIENTES	2.138.161,82 €	19,25 %
5	INGRESOS PATRIMONIALES	1.462.481,43 €	13,17 %
7	TRANSFERENCIAS DE CAPITAL	948.882,35 €	8,54 %
8	ACTIVOS FINANCIEROS	6.803,50 €	0,06 %
9	PASIVOS FINANCIEROS	570.000,00 €	5,13 %
	<b>TOTALES</b>	<b>11.106.054,15 €</b>	

Analizando el Estado de Ejecución de Ingresos, resaltan como más significativos, los recursos obtenidos por el Impuesto sobre Bienes Inmuebles de Naturaleza Urbana (Subconcepto 11300), que ascienden a 3.564.023,01 €, los obtenidos por la participación en Tributos del Estado (Subconcepto 42000), que ascienden a 1.377.770,01 € y los obtenidos por el Canon aplicado a la Planta de Reciclaje (subconcepto 55201), que ascienden a 1.409.175,40 €.

### **1.5. Consideración fiscal de la entidad a efectos del impuesto de sociedades y, en su caso, operaciones sujetas a IVA y porcentaje de prorrata.**

---

El Ayuntamiento de Xixona no tiene la consideración de sujeto pasivo a efectos del impuesto de sociedades respecto al impuesto sobre el valor añadido es sujeto pasivo del mismo atendiendo a criterios de actividad diferenciada y, en consecuencia, el IVA se puede considerar tanto deducible como no deducible.

### **1.6. Estructura organizativa básica, en sus niveles político y administrativo.**

---

Su estructura política corresponde a la de municipios de régimen común, complementándose las competencias de los distintos órganos mediante los siguientes acuerdos de delegación de competencias:

## MEMORIA 2020

### Delegaciones derivadas de las elecciones de 26 de mayo de 2019, vigentes a fecha 31 de diciembre de 2020.

- a) De la Alcaldía Presidencia en Conejales delegados: Resol.2020/959, de 14 de agosto.
- b) De la Alcaldía Presidencia en la Junta de Gobierno Local: Resolución nº 2019/1038, de 20 de junio.
- c) Del Pleno de la Corporación en la Junta de Gobierno Local por acuerdo Pleno ordinario de 25 de julio de 2019.

Según Decreto de Alcaldía nº 1540/2019 de fecha 04 de octubre, la celebración de las sesiones ordinarias de la Junta de Gobierno Local tendrán lugar el día jueves, a las 8.30 h, así mismo el Pleno de la corporación en sesión extraordinaria y urgente celebrada el día 11 de julio de 2019 acordó que el Pleno se reunirá en sesión ordinaria el cuarto jueves de cada mes, a las 20.00h.

Desde el punto de vista de la estructura administrativa, ha regido el organigrama aprobado por el Pleno de la Corporación en sesión de 14/11/2008 desde su entrada en vigor.

Sus órganos se encuentran asistidos por el Secretario y el Interventor municipales.

La Corporación Municipal está formada por 13 Concejales, incluida la Alcaldesa y las concejalías se reparten entre la propia Alcaldesa y seis concejales según Resolución 2020/959, de 14 de agosto. De los miembros de la Corporación, a 31 de diciembre de 2020, hay dos en régimen de dedicación exclusiva y tres en régimen de dedicación parcial.

### **1.7. Número medio de empleados durante el ejercicio y a 31 de diciembre, tanto funcionarios como personal laboral, distinguiendo por categorías y sexos.**

---

En la entidad han prestado sus servicios personal propio, de carácter funcionario y laboral, ascendiendo a 112,71 el número de empleados medio en el ejercicio 2020, con el siguiente desglose.



## MEMORIA 2020

	<b>HOMBRES</b>	<b>MUJERES</b>	<b>TOTAL</b>
<b>FUNCIONARIOS</b>	34,46	16,23	50,69
<b>LABORALES</b>	31,90	30,12	62,02
<b>EVENTUALES</b>	0,00	0,00	0,00
<b>DEDICACIONES</b>	1,71	1,38	3,09
<b>TOTAL</b>	68,07	47,73	115,80

A fecha 31 de diciembre, prestan sus servicios en el Ayuntamiento los siguientes empleados:

	<b>HOMBRES</b>	<b>MUJERES</b>	<b>TOTAL</b>
<b>FUNCIONARIOS</b>	35	18	53
<b>LABORALES</b>	44	42	86
<b>EVENTUALES</b>	0	0	0
<b>DEDICACIONES</b>	3	2	5
<b>TOTAL</b>	82	62	144

## **2.- GESTIÓN INDIRECTA DE SERVICIOS PÚBLICOS, CONVENIOS Y OTRAS FORMAS DE COLABORACIÓN.**

Los servicios público gestionados de forma indirecta, los convenios y otras formas de colaboración, con un importe significativo son los siguientes:

### SERVICIOS PÚBLICOS GESTIONADOS DE FORMA INDIRECTA.

- A) Servicio municipal de abastecimiento de agua potable a domicilio y alcantarillado, en régimen de concesión, adjudicado a HIDRAQUA, GESTIÓN INTEGRAL DE AGUAS DE LEVANTE, S.A.(antes AQUAGEST LEVANTE, S.A.) (EXP. 32/4/1999) con fecha 22 de octubre de 1999, por plazo de 35 años.
  
- B) Servicio municipal de transporte colectivo de viajeros, adjudicado a AUTOMÓVILES LA ALCOYANA, S.A. en fecha 09/12/2014, por plazo de 10 años y sin posibilidad de prórrogas.

Av. Constitució 6  
03100 Xixona  
(Alacant)  
Tel.: 965610300  
Fax: 965612115  
CIF: P0308300C  
www.xixona.es



## MEMORIA 2020

### CONVENIOS

TÍTULO	PARTES FIRMANTES		OBJETO	FECHA SUSCRIPCIÓN	DURACIÓN		MODIFICACIONES	OBLIGADOS A LA REALIZACIÓN DE LAS PRESTACIONES		OBLIGACIONES ECONÓMICAS CONVENIDAS	
	Ayuntamiento	Entidad			Inicio de vigencia	Fin de vigencia		Ayuntamiento	Entidad	Gastos	Ingresos
Adhesión al Convenio de colaboración entre el Ministerio de Sanidad, Servicios Sociales e Igualdad y la Generalitat Valenciana, a través de la Conselleria de Bienestar Social, para la difusión e implantación de un Sistema de Información de Usuarios de Servicios Sociales	Pleno de la Corporación del Ayuntamiento de Jijona		La colaboración entre el Ministerio de Sanidad, Servicios Sociales e Igualdad y la Generalitat Valenciana para la difusión e implantación de SIUSS y su aplicación informática.	27/02/2014	13/09/2013	12/09/2014 - VIGENTE (Se prorroga de forma automática por períodos anuales)		Ayuntamiento de Jijona	Ministerio de Sanidad, Servicios Sociales e Igualdad y Generalitat Valenciana	0,00	0,00
Concierto centro educativo-empresa para la realización de prácticas formativas en centros de trabajo: Ayuntamiento de Jijona e IES	Ayuntamiento de Jijona	Instituto de Enseñanza Secundaria Leonardo da Vinci	La colaboración entre ambas entidades para la realización de prácticas formativas por parte del alumnado de : Ciclos Formativos de Grado Medio y Superior de	25/03/2014	25/03/2014	Indefinida - VIGENTE (vigente si no se rescinde)		Ayuntamiento de Jijona	Instituto de Enseñanza Secundaria Leonardo da Vinci	0,00	0,00

Av. Constitució 6  
03100 Xixona  
(Alacant)  
Tel.: 965610300  
Fax: 965612115  
CIF: P0308300C  
www.xixona.es



## MEMORIA 2020

TÍTULO	PARTES FIRMANTES		OBJETO	FECHA SUSCRIPCIÓN	DURACIÓN		MODIFICACIONES	OBLIGADOS A LA REALIZACIÓN DE LAS PRESTACIONES		OBLIGACIONES ECONÓMICAS CONVENIDAS	
	Ayuntamiento	Entidad			Inicio de vigencia	Fin de vigencia		Ayuntamiento	Entidad	Gastos	Ingresos
Leonardo da Vinci.			Formación Profesional y/o Programas de Cualificación Profesional Inicial y/o Enseñanzas de Artes Plásticas y Diseño.								
Adhesión Genérica del Municipio de Jijona a la Central de Contratación de la Excm. Diputación Provincial de Alicante.	Ayuntamiento de Jijona	Diputación Provincial de Alicante	Regular la creación, composición y funcionamiento de la Central de Contratación de la Excm. Diputación Provincial de Alicante y el régimen de derechos y obligaciones de las entidades adheridas.	07/08/2014 (Decreto nº 1282, Presidencia Diputación, de aceptación de la adhesión) / Acuerdo de adhesión Pleno del Ayto. de 26/06/2014	08/08/2014	Indefinida - VIGENTE (mantiene su vigencia indefinidamente, salvo solicitud de la entidad adherida)		Ayuntamiento de Jijona	Diputación Provincial de Alicante	0,00	0,00
Concierto centro educativo-empresa para la realización de prácticas formativas en centros de trabajo: Ayuntamiento de Jijona e IES Lloixa.	Ayuntamiento de Jijona	Instituto de Enseñanza Secundaria Lloixa	La colaboración entre ambas entidades para la realización de prácticas formativas por parte del alumnado de : Ciclos Formativos de Grado Medio y Superior de Formación	24/02/2015	24/02/2015	Indefinida - VIGENTE (vigente si no se rescinde)		Ayuntamiento de Jijona	Instituto de Enseñanza Secundaria Lloixa	0,00	0,00

Av. Constitució 6  
03100 Xixona  
(Alacant)  
Tel.: 965610300  
Fax: 965612115  
CIF: P0308300C  
www.xixona.es



## MEMORIA 2020

TÍTULO	PARTES FIRMANTES		OBJETO	FECHA SUSCRIPCIÓN	DURACIÓN		MODIFICACIONES	OBLIGADOS A LA REALIZACIÓN DE LAS PRESTACIONES		OBLIGACIONES ECONÓMICAS CONVENIDAS	
	Ayuntamiento	Entidad			Inicio de vigencia	Fin de vigencia		Ayuntamiento	Entidad	Gastos	Ingresos
			Profesional y/o Programas de Cualificación Profesional Inicial y/o Enseñanzas de Artes Plásticas y Diseño.								
Adhesión al Convenio Marco de colaboración entre la Administración General del Estado (Ministerio de Hacienda y Administraciones Públicas) y la Federación Valenciana de Municipios y Provincias (FVMP) para promover y facilitar el desarrollo de la Ley 19/2013, de 9 de diciembre, de transparencia, acceso a la información pública y buen gobierno de las	Resolución de la Alcaldía Presidencia del Ayuntamiento de Jijona nº 1.095/2015, de 10 de septiembre		Establecer progresivamente una red de espacios comunes de atención al ciudadano que permita la prestación de servicios integrados de información, orientación, atención y tramitación sobre determinados aspectos de la actividad administrativa, coordinando para tal fin el ejercicio de las competencias de las administraciones intervinientes.	11/09/2015	11/09/2015	27/04/2019 - VIGENTE (Se renueva de forma automática por períodos anuales)	Ayuntamiento de Jijona	AGE, FVMP y entidades adheridas	0,00	0,00	



Av. Constitució 6  
03100 Xixona  
(Alacant)  
Tel.: 965610300  
Fax: 965612115  
CIF: P0308300C  
www.xixona.es



## MEMORIA 2020

TÍTULO	PARTES FIRMANTES		OBJETO	FECHA SUSCRIPCIÓN	DURACIÓN		MODIFICACIONES	OBLIGADOS A LA REALIZACIÓN DE LAS PRESTACIONES		OBLIGACIONES ECONÓMICAS CONVENIDAS	
	Ayuntamiento	Entidad			Inicio de vigencia	Fin de vigencia		Ayuntamiento	Entidad	Gastos	Ingresos
coordinando para											
tal fin el ejercicio de las competencias de las administraciones intervinientes."	25/09/2015	23/11/2015 (DOCV nº 7663 / 23.11.2015)	31/12/2020		Ayuntamiento de Jijona	AGE, Generalitat y entidades adheridas	0,00	0,00			
Adhesión a los acuerdos de colaboración entre la Generalitat y diversas empresas suministradoras de energía para evitar la suspensión del suministro energético en hogares en riesgo de exclusión social (pobreza energética).	Junta de Gobierno Local del Ayuntamiento de Jijona		Adherirse a los acuerdos de colaboración firmados por la Generalitat, a través de la Conselleria de Vivienda, Obras Públicas y Vertebración del Territorio, y diversas empresas suministradoras de energía (Iberdrola, Gas Natural Fenosa y Endesa), cuyo objeto es evitar la suspensión del suministro de electricidad y/o gas natural y, en caso de suspensión de estos, a facilitar su	18/01/2016 (JGL)	09/02/2016 (Comisión de Seguimiento)	01/12/2016 - VIGENTE (Se prorroga tácitamente por períodos anuales)		Ayuntamiento de Jijona	Generalitat y empresas suministradoras (Iberdrola, Gas Natural Fenosa y Endesa)	0,00	0,00

Av. Constitució 6  
03100 Xixona  
(Alacant)  
Tel.: 965610300  
Fax: 965612115  
CIF: P0308300C  
www.xixona.es



## MEMORIA 2020

TÍTULO	PARTES FIRMANTES		OBJETO	FECHA SUSCRIPCIÓN	DURACIÓN		MODIFICACIONES	OBLIGADOS A LA REALIZACIÓN DE LAS PRESTACIONES		OBLIGACIONES ECONÓMICAS CONVENIDAS	
	Ayuntamiento	Entidad			Inicio de vigencia	Fin de vigencia		Ayuntamiento	Entidad	Gastos	Ingresos
			restablecimiento; todo ello a efectos de combatir la pobreza energética en hogares en riesgo de exclusión social.								
Convenio de colaboración entre la Fundación Ecopilas y el Ayuntamiento de Jijona, en relación con la puesta en marcha de sistemas de recogida selectiva de residuos de pilas y acumuladores.	Ayuntamiento de Jijona	Fundación para la Gestión Medioambiental de Pilas (ECOPILAS)	Plasmar los mecanismos de colaboración mutua que se desarrollarán entre el Ayuntamiento y la fundación Ecopilas, en relación con la implantación de un sistema de recogida selectiva de residuos de pilas y acumuladores portátiles, que permita su adecuada gestión ambiental posterior.	17/05/2016	17/05/2016	16/05/2017 - VIGENTE (Salvo denuncia expresa, se prorrogará por períodos de un año)		Ayuntamiento de Jijona	Fundación para la Gestión Medioambiental de Pilas (ECOPILAS)	0,00	0,00
Convenio específico de colaboración entre el Síndic de Greuges de la Comunitat	Ayuntamiento de Jijona	Síndic de Greuges de la Comunitat Valenciana	Incrementar la colaboración entre ambas entidades para mejorar la protección de los	15/06/2016	15/06/2016	14/06/2017 - VIGENTE (Se prorrogará de forma tácita por períodos anuales)		Ayuntamiento de Jijona	Síndic de Greuges de la Comunitat Valenciana	0,00	0,00

Av. Constitució 6  
03100 Xixona  
(Alacant)  
Tel.: 965610300  
Fax: 965612115  
CIF: P0308300C  
www.xixona.es



## MEMORIA 2020

TÍTULO	PARTES FIRMANTES		OBJETO	FECHA SUSCRIPCIÓN	DURACIÓN		MODIFICACIONES	OBLIGADOS A LA REALIZACIÓN DE LAS PRESTACIONES		OBLIGACIONES ECONÓMICAS CONVENIDAS	
	Ayuntamiento	Entidad			Inicio de vigencia	Fin de vigencia		Ayuntamiento	Entidad	Gastos	Ingresos
Valenciana y el Excmo. Ayuntamiento de Jijona para mejorar la protección de los derechos y libertades de las personas.			derechos y libertades de las personas, en el marco de la legislación vigente, y de acuerdo con los principios de cooperación, asistencia, eficacia, información recíproca y lealtad institucional.								
Acuerdo para la construcción de instalaciones de gas natural para el suministro a la piscina municipal del Ayuntamiento de Jijona	Ayuntamiento de Jijona	Redexis Gas, SA	Regular la construcción por parte de la distribuidora de la conexión destinada a permitir la disponibilidad de gas natural en la piscina municipal climatizada sita en la C/ Josep Maria Samper, 3 de Jijona.	16/09/2016	16/09/2016	Indefinida - VIGENTE		Ayuntamiento de Jijona	Redexis Gas, SA	0,00	0,00
Adhesión al Convenio de colaboración entre el la Generalitat de la Comunitat	Pleno de la Corporación del Ayuntamiento de Jijona		Poder acceder a las funcionalidades proporcionadas por las soluciones tecnológicas	24/11/2016 (PL)	06/06/2016	05/06/2020 (Se puede prorrogar de forma expresa hasta cuatro años más)		Ayuntamiento de Jijona	Administración General del Estado (MINHAP) y Generalitat de la Comunitat Valenciana	0,00	0,00



Av. Constitució 6  
03100 Xixona  
(Alacant)  
Tel.: 965610300  
Fax: 965612115  
CIF: P0308300C  
www.xixona.es



## MEMORIA 2020

TÍTULO	PARTES FIRMANTES		OBJETO	FECHA SUSCRIPCIÓN	DURACIÓN		MODIFICACIONES	OBLIGADOS A LA REALIZACIÓN DE LAS PRESTACIONES		OBLIGACIONES ECONÓMICAS CONVENIDAS	
	Ayuntamiento	Entidad			Inicio de vigencia	Fin de vigencia		Ayuntamiento	Entidad	Gastos	Ingresos
Valenciana y la Administración General del Estado (MINHAP) para la prestación mutua de soluciones básicas de administración electrónica.			básicas de administración electrónica que permiten la prestación de los servicios previstos en la Ley 11/2007, de 22 de junio, de acceso electrónico de los ciudadanos a los Servicios Públicos (artículos 15, 27.7, 28 y 43) (cláusula Segunda.1 del Convenio (BOE nº 157; 30/06/2016).								
Documento Administrativo de Cesión a la Associació de Veïns de Monnegre del edificio denominado Antiguas Escuelas de Monnegre	Ayuntamiento de Jijona	Associació de Veïns de Monnegre de D'Alt (AVEMOD)	Ceder, gratuita y temporalmente, de conformidad con lo establecido en el Art.- 109 del Reglamento de Bienes de las Entidades Locales, a AVEMOD el edificio de las Antiguas Escuelas de Monnegre y otorgar una ayuda	06/06/2017	06/06/2017	05/06/2047		Ayunto de Jijona	Associació de Veïns de Monnegre de D'Alt (AVEMOD)	10.000,00	0,00

Av. Constitució 6  
03100 Xixona  
(Alacant)  
Tel.: 965610300  
Fax: 965612115  
CIF: P0308300C  
www.xixona.es



## MEMORIA 2020

TÍTULO	PARTES FIRMANTES		OBJETO	FECHA SUSCRIPCIÓN	DURACIÓN		MODIFICACIONES	OBLIGADOS A LA REALIZACIÓN DE LAS PRESTACIONES		OBLIGACIONES ECONÓMICAS CONVENIDAS	
	Ayuntamiento	Entidad			Inicio de vigencia	Fin de vigencia		Ayuntamiento	Entidad	Gastos	Ingresos
			para las actuaciones comprometidas por el cesionario.								
Adhesión al Convenio Marco entre la Generalitat, a través de la Consellería de Infraestructuras, Territorio y Medio Ambiente y las entidades gestoras de los sistemas integrados de gestión de residuos de aparatos eléctricos y electrónicos.	Pleno de la Corporación del Ayuntamiento de Jijona		Regular los compromisos de la Consellería de Infraestructuras, Territorio y Medio Ambiente, de los consorcios de residuos y entidades locales adheridas y de las entidades gestoras de los SIG de RAEE, en lo que respecta a la gestión de RAEE en el ámbito territorial de la Comunitat Valenciana, estableciendo las condiciones generales a aplicar a todas los consorcios y demás entidades locales que participen en dicha gestión, así como regular las condiciones económicas que	23/11/2017 (PL) 24/11/2017 (Anexo I)	24/11/2017 (Anexo I)	25/05/2019 (Prorrogable por términos de seis meses)		Ayuntamiento de Jijona	Conselleria de Infraestructuras, Territorio y Medio Ambiente, y Entidades Gestoras de los Sistemas Integrados de Gestión de RAEE	0,00	0,00

Av. Constitució 6  
03100 Xixona  
(Alacant)  
Tel.: 965610300  
Fax: 965612115  
CIF: P0308300C  
www.xixona.es



## MEMORIA 2020

TÍTULO	PARTES FIRMANTES		OBJETO	FECHA SUSCRIPCIÓN	DURACIÓN		MODIFICACIONES	OBLIGADOS A LA REALIZACIÓN DE LAS PRESTACIONES		OBLIGACIONES ECONÓMICAS CONVENIDAS	
	Ayuntamiento	Entidad			Inicio de vigencia	Fin de vigencia		Ayuntamiento	Entidad	Gastos	Ingresos
			regirán las relaciones entre las partes.								
Concierto centro educativo-empresa para la realización de prácticas formativas en centros de trabajo: Ayuntamiento de Jijona e IES Enric Valor.	Ayuntamiento de Jijona	Instituto de Enseñanza Secundaria Enric Valor (El Campello)	La colaboración entre ambas entidades para la realización de prácticas formativas por parte del alumnado de : Ciclos Formativos de Grado Medio y Superior de Formación Profesional y/o Enseñanzas de Artes Plásticas y Diseño y/o Ciclos de Formación Profesional Básica y/o Programas Formativos de Cualificación Básica.	04/12/2017	04/12/2017	Indefinida - VIGENTE (vigente si no se rescinde)		Ayuntamiento de Jijona	Instituto de Enseñanza Secundaria Enric Valor (El Campello)	0,00	0,00
Concierto centro educativo-empresa para la realización de prácticas formativas en centros de trabajo: Ayuntamiento de Jijona	Ayuntamiento de Jijona	Instituto de Enseñanza Secundaria Miguel Hernández (Alicante)	La colaboración entre ambas entidades para la realización de prácticas formativas por parte del alumnado de : Ciclos Formativos	08/02/2018	08/02/2018	Indefinida - VIGENTE (vigente si no se rescinde)		Ayuntamiento de Jijona	Instituto de Enseñanza Secundaria Miguel Hernández (Alicante)	0,00	0,00

Av. Constitució 6  
03100 Xixona  
(Alacant)  
Tel.: 965610300  
Fax: 965612115  
CIF: P0308300C  
www.xixona.es



MEMORIA 2020

TÍTULO	PARTES FIRMANTES		OBJETO	FECHA SUSCRIPCIÓN	DURACIÓN		MODIFICACIONES	OBLIGADOS A LA REALIZACIÓN DE LAS PRESTACIONES		OBLIGACIONES ECONÓMICAS CONVENIDAS	
	Ayuntamiento	Entidad			Inicio de vigencia	Fin de vigencia		Ayuntamiento	Entidad	Gastos	Ingresos
Jijona e IES Miguel Hernández			de Grado Medio y Superior de Formación Profesional y/o Enseñanzas de Artes Plásticas y Diseño y/o Ciclos de Formación Profesional Básica y/o Programas Formativos de Cualificación Básica.								
Convenio de cooperación educativa entre la Universidad Nacional de Educación a Distancia y Ayuntamiento de Jijona	Ayuntamiento de Jijona	Universidad Nacional de Educación a Distancia	Establecer un programa de Cooperación Educativa a través del cual los estudiantes de la UNED, matriculados en enseñanzas oficiales de Grado o conducentes a la obtención de un título de Máster Universitario, puedan complementar la formación con la realización de prácticas profesionales y el	28/02/2018	28/02/2018	27/02/2022 (Prorrogable expresamente por cuatro años)		Ayuntamiento de Jijona	Universidad Nacional de Educación a Distancia	0,00	0,00

MEMORIA 2020

TÍTULO	PARTES FIRMANTES		OBJETO	FECHA SUSCRIPCIÓN	DURACIÓN		MODIFICACIONES	OBLIGADOS A LA REALIZACIÓN DE LAS PRESTACIONES		OBLIGACIONES ECONÓMICAS CONVENIDAS	
	Ayuntamiento	Entidad			Inicio de vigencia	Fin de vigencia		Ayuntamiento	Entidad	Gastos	Ingresos
			desarrollo de los Trabajos Fin de Grado y Trabajo Fin de Máster.								
Acuerdo de colaboración entre el Ayuntamiento de Jijona y Ecoembres	Ayuntamiento de Jijona - Concejalía Delegada de Recogida de la Basura	Ecoembalajes España, S.A. (ECOEMBES)	La puesta en marcha de medidas para la mejora de la contenerización de la recogida selectiva de envases ligeros en la Entidad, con el fin de incrementar las cantidades recuperadas y conseguir un aumento en el porcentaje de reciclado de los residuos de envases.	28/06/2018	28/06/2018	Hasta la resolución del Convenio Marco entre la Generalitat Valenciana y Ecoembres		Ayuntamiento de Jijona - Concejalía Delegada de Recogida de la Basura	Ecoembalajes España, S.A. (ECOEMBES)	0,00	0,00
Concierto centro educativo-empresa para la realización de prácticas formativas en centros de trabajo: Ayuntamiento de Jijona e IES Mare Nostrum.	Ayuntamiento de Jijona	Instituto de Enseñanza Secundaria Mare Nostrum (Alicante)	La colaboración entre ambas entidades para la realización de prácticas formativas por parte del alumnado de : Ciclos Formativos de Grado Medio y Superior de Formación	15/10/2018	15/10/2018	Indefinida - VIGENTE (vigente si no se rescinde)		Ayuntamiento de Jijona	Instituto de Enseñanza Secundaria Mare Nostrum (Alicante)	0,00	0,00

Av. Constitució 6  
03100 Xixona  
(Alacant)  
Tel.: 965610300  
Fax: 965612115  
CIF: P0308300C  
www.xixona.es



MEMORIA 2020

TÍTULO	PARTES FIRMANTES		OBJETO	FECHA SUSCRIPCIÓN	DURACIÓN		MODIFICACIONES	OBLIGADOS A LA REALIZACIÓN DE LAS PRESTACIONES		OBLIGACIONES ECONÓMICAS CONVENIDAS	
	Ayuntamiento	Entidad			Inicio de vigencia	Fin de vigencia		Ayuntamiento	Entidad	Gastos	Ingresos
			Profesional y/o Enseñanzas de Artes Plásticas y Diseño y/o Ciclos de Formación Profesional Básica y/o Programas Formativos de Cualificación Básica.								
Concierto centro educativo-empresa para la realización de prácticas formativas en centros de trabajo: Ayuntamiento de Jijona e IES Doctor Balmis.	Ayuntamiento de Jijona	Instituto de Enseñanza Secundaria Doctor Balmis (Alicante)	La colaboración entre ambas entidades para la realización de prácticas formativas por parte del alumnado de : Ciclos Formativos de Grado Medio y Superior de Formación Profesional y/o Enseñanzas de Artes Plásticas y Diseño y/o Ciclos de Formación Profesional Básica y/o Programas Formativos de Cualificación Básica.	08/11/2018	08/11/2018	Indefinida - VIGENTE (vigente si no se rescinde)		Ayuntamiento de Jijona	Instituto de Enseñanza Secundaria Doctor Balmis (Alicante)	0,00	0,00

Av. Constitució 6  
03100 Xixona  
(Alacant)  
Tel.: 965610300  
Fax: 965612115  
CIF: P0308300C  
www.xixona.es



## MEMORIA 2020

TÍTULO	PARTES FIRMANTES		OBJETO	FECHA SUSCRIPCIÓN	DURACIÓN		MODIFICACIONES	OBLIGADOS A LA REALIZACIÓN DE LAS PRESTACIONES		OBLIGACIONES ECONÓMICAS CONVENIDAS	
	Ayuntamiento	Entidad			Inicio de vigencia	Fin de vigencia		Ayuntamiento	Entidad	Gastos	Ingresos
Convenio de colaboración entre el Ayuntamiento de Jijona y la Fundación Jaime Cremades en la rehabilitación, adecuación y homologación de la guardería	Ayuntamiento de Jijona	Fundación Jaime Cremades	regular la colaboración entre la Fundación y el Ayuntamiento de Jijona, mediante la concesión de una ayuda económica de 50.000,00 €, en la realización de actuaciones encaminadas a la rehabilitación, adecuación y homologación de la guardería; y más concretamente con destino a financiar los gastos derivados de las obras de "Reforma en guardería "Ángeles Custodios" para habilitación como Centro de Educación Infantil de Primer Ciclo".	14/01/2019	14/01/2019	14/01/2020 o finalización obra		Ayuntamiento de Jijona	Fundación Jaime Cremades	50.000,00	0,00
Concierto centro educativo-empresa para la realización de	Ayuntamiento de Jijona	Centro Integrado Público de Formación	La colaboración entre ambas entidades para la realización de	06/03/2019	06/03/2019	Indefinida - VIGENTE (vigente si no se rescinde)		Ayuntamiento de Jijona	Centro Integrado Público de Formación Profesional de	0,00	0,00

Av. Constitució 6  
03100 Xixona  
(Alacant)  
Tel.: 965610300  
Fax: 965612115  
CIF: P0308300C  
www.xixona.es



MEMORIA 2020

TÍTULO	PARTES FIRMANTES		OBJETO	FECHA SUSCRIPCIÓN	DURACIÓN		MODIFICACIONES	OBLIGADOS A LA REALIZACIÓN DE LAS PRESTACIONES		OBLIGACIONES ECONÓMICAS CONVENIDAS	
	Ayuntamiento	Entidad			Inicio de vigencia	Fin de vigencia		Ayuntamiento	Entidad	Gastos	Ingresos
prácticas formativas en centros de trabajo: Ayuntamiento de Jijona y CIPFP de Cheste.		Profesional de Cheste (Cheste-Valencia)	prácticas formativas por parte del alumnado de : Ciclos Formativos de Grado Medio y Superior de Formación Profesional y/o Enseñanzas de Artes Plásticas y Diseño y/o Ciclos de Formación Profesional Básica y/o Programas Formativos de Cualificación Básica.						Cheste (Cheste-Valencia)		
Convenio de colaboración entre LABORA Servicio Valenciano de Empleo y Formación y el Pacto Territorial por el Empleo l'Alacantí para la realización de foros de empleo en el marco del Plan "Avalem Territori"	Ayuntamiento de Jijona (por el Pacto Territorial por el Empleo de l'Alacantí)	LABORA Servei Valencià d'Ocupació i Formació	Establecer las condiciones de la colaboración entre LABORA Servicio Valenciano de Empleo y Formación o la entidad territorial que lo suscribe para la realización de foros de empleo en dicho ámbito.	17/05/2019	17/05/2019	16/05/2021 (prorrogable automáticamente e por un año)		Pacto Territorial por el Empleo de l'Alacantí	LABORA Servei Valencià d'Ocupació i Formació	0,00	0,00



Av. Constitució 6  
03100 Xixona  
(Alacant)  
Tel.: 965610300  
Fax: 965612115  
CIF: P0308300C  
www.xixona.es



## MEMORIA 2020

TÍTULO	PARTES FIRMANTES		OBJETO	FECHA SUSCRIPCIÓN	DURACIÓN		MODIFICACIONES	OBLIGADOS A LA REALIZACIÓN DE LAS PRESTACIONES		OBLIGACIONES ECONÓMICAS CONVENIDAS	
	Ayuntamiento	Entidad			Inicio de vigencia	Fin de vigencia		Ayuntamiento	Entidad	Gastos	Ingresos
Convenio de colaboración entre los Ayuntamientos de Busot y Xixona para la prestación puntual de servicios por un/a agente de policía local en el Ayuntamiento de Busot por personal de la bolsa de empleo de agentes de la Policía Local de Xixona	Ayuntamiento de Jijona	Ayuntamiento de Busot	La colaboración entre ambos ayuntamientos, por la que el Ayuntamiento de Xixona cederá, de manera temporal y exclusivamente para cubrir una plaza vacante en la plantilla de la Policía Local del Ayuntamiento de Busot, a una persona de su bolsa de empleo de agentes de la Policía Local, hasta que ese Ayuntamiento realice el proceso selectivo que corresponda.	24/09/2019	24/09/2019	Hasta la cobertura del puesto de trabajo	Ayuntamiento de Jijona	Ayuntamiento de Busot	0,00	0,00	
Convenio entre el Ayuntamiento de Xixona y el Moto Club Ciutat de Xixona para la autorización del uso gratuito de la parcela urbana municipal denominada "La Ereta"	Ayuntamiento de Jijona	Asociación Deportiva Moto Club Ciutat de Xixona	La colaboración entre las partes, por la que el Ayuntamiento, con el objeto de fomentar la promoción y difusión del deporte del motociclismo, autoriza al Moto Club Ciutat de	03/10/2019	03/10/2019	02/10/2023 (prorroble anualmente hasta un máximo de 4 años)	Ayuntamiento de Jijona	Asociación Deportiva Moto Club Ciutat de Xixona	0,00	0,00	

Av. Constitució 6  
03100 Xixona  
(Alacant)  
Tel.: 965610300  
Fax: 965612115  
CIF: P0308300C  
www.xixona.es



## MEMORIA 2020

TÍTULO	PARTES FIRMANTES		OBJETO	FECHA SUSCRIPCIÓN	DURACIÓN		MODIFICACIONES	OBLIGADOS A LA REALIZACIÓN DE LAS PRESTACIONES		OBLIGACIONES ECONÓMICAS CONVENIDAS	
	Ayuntamiento	Entidad			Inicio de vigencia	Fin de vigencia		Ayuntamiento	Entidad	Gastos	Ingresos
			Xixona el uso gratuito de una parcela urbana para la realización de las actividades referidas en el convenio.								
Convenio de colaboración entre el Ayuntamiento de Jijona y la Asociación de Amigos de los Reyes Magos de Jijona, para la gestión de determinadas fiestas locales.	Ayuntamiento de Jijona	Asociación de Amigos de los Reyes Magos de Jijona	Regular la colaboración entre la Asociación y el Ayuntamiento de Jijona, mediante la concesión de una ayuda económica máxima de 16.000,00 € para la gestión de actos culturales y/o festivos, cuya ejecución se realizará en dos anualidades de igual importe.	29/10/2019	29/10/2019	15/05/2020		Ayuntamiento de Jijona	Asociación de Amigos de los Reyes Magos de Jijona	16.000,00	0,00
Convenio de colaboración entre el Ayuntamiento de Jijona y la Sociedad El Trabajo de Jijona para la realización de determinadas	Ayuntamiento de Jijona	Sociedad El Trabajo de Jijona	Regular la colaboración entre la Asociación y el Ayuntamiento de Jijona, mediante la concesión de una ayuda económica de 3.500,00 € para el	17/01/2020	01/01/2019	31/12/2019		Ayuntamiento de Jijona	Sociedad El Trabajo de Jijona	3.500,00	0,00

Av. Constitució 6  
03100 Xixona  
(Alacant)  
Tel.: 965610300  
Fax: 965612115  
CIF: P0308300C  
www.xixona.es



## MEMORIA 2020

TÍTULO	PARTES FIRMANTES		OBJETO	FECHA SUSCRIPCIÓN	DURACIÓN		MODIFICACIONES	OBLIGADOS A LA REALIZACIÓN DE LAS PRESTACIONES		OBLIGACIONES ECONÓMICAS CONVENIDAS	
	Ayuntamiento	Entidad			Inicio de vigencia	Fin de vigencia		Ayuntamiento	Entidad	Gastos	Ingresos
actividades de fomento del asociacionismo juvenil.			ejercicio 2019, para la realización de determinadas actividades de fomento del asociacionismo juvenil que en el mismo se indican y la utilización de las instalaciones de la Sociedad por parte de los jóvenes con destino a fomentar su asociacionismo y la más adecuada utilización de su ocio.								
Protocolo de Adhesión entre el Ayuntamiento de Jijona y Sociedad Proyectos Temáticos de la Comunidad Valenciana S.A.U. dentro del proyecto Distrito Digital Comunitat Valenciana	Ayuntamiento de Jijona	Sociedad Proyectos Temáticos de la Comunidad Valenciana S.A.U.	Establecer un marco de pautas para promover la colaboración de SPTCV con el Ayuntamiento de Jijona para el desarrollo del proyecto Distrito Digital Comunitat Valenciana	13/02/2020	13/02/2020	12/02/2021 (Prorrogable expresamente por periodos anuales, máximo 10 prórrogas)		Ayuntamiento de Jijona	Sociedad Proyectos Temáticos de la Comunidad Valenciana S.A.U.	0,00	0,00
Convenio de colaboración	Ayuntamiento de Jijona	Asociación de Familiares	Regular la colaboración	25/02/2020	01/01/2020	31/12/2020		Ayuntamiento de Jijona	Asociación de Familiares de	6.500,00	0,00

Av. Constitució 6  
03100 Xixona  
(Alacant)  
Tel.: 965610300  
Fax: 965612115  
CIF: P0308300C  
www.xixona.es



## MEMORIA 2020

TÍTULO	PARTES FIRMANTES		OBJETO	FECHA SUSCRIPCIÓN	DURACIÓN		MODIFICACIONES	OBLIGADOS A LA REALIZACIÓN DE LAS PRESTACIONES		OBLIGACIONES ECONÓMICAS CONVENIDAS	
	Ayuntamiento	Entidad			Inicio de vigencia	Fin de vigencia		Ayuntamiento	Entidad	Gastos	Ingresos
entre el Ayuntamiento de Jijona y la Asociación de Familiares de Enfermos de Alzheimer y otras Demencias de Xixona y Comarca, para la prestación del servicio de atención a los dependientes y familiares, año 2020.		de Enfermos de Alzheimer y otras Demencias de Xixona y Comarca (AFA - Xixona)	entre la asociación y el Ayuntamiento de Jijona, mediante la concesión de una ayuda económica máxima de 6.500,00 € para la prestación del servicio de atención a los dependientes y familiares; así como la concreción de las obligaciones que corresponden a sus firmantes en orden a la prestación de un servicio de atención a los afectados por Alzheimer y otras demencias de Xixona y comarca, así como a sus familiares.						Enfermos de Alzheimer y otras Demencias de Xixona y Comarca (AFA - Xixona)		
Convenio tipo de colaboración entre Turisme Comunitat Valenciana y el	Ayuntamiento de Jijona	Turisme Comunitat Valenciana	Prestarse colaboración mutua en el desarrollo del Programa de la	17/03/2020 23/03/2020	23/03/2020	22/03/2024 (Prorrogable una vez por cuatro años más)		Ayuntamiento de Jijona	Turisme Comunitat Valenciana	0,00	0,00

Av. Constitució 6  
03100 Xixona  
(Alacant)  
Tel.: 965610300  
Fax: 965612115  
CIF: P0308300C  
www.xixona.es



## MEMORIA 2020

TÍTULO	PARTES FIRMANTES		OBJETO	FECHA SUSCRIPCIÓN	DURACIÓN		MODIFICACIONES	OBLIGADOS A LA REALIZACIÓN DE LAS PRESTACIONES		OBLIGACIONES ECONÓMICAS CONVENIDAS	
	Ayuntamiento	Entidad			Inicio de vigencia	Fin de vigencia		Ayuntamiento	Entidad	Gastos	Ingresos
Ayuntamiento de Jijona para el desarrollo del Programa Tourist Info, a través del mantenimiento y actualización en dicha red de la Oficina de Información Turística del Municipio			Red Tourist Info, cooperando en el funcionamiento y operatividad plena de la Oficina de Información Turística ubicada en el municipio de Xixona, y denominada TOURIST INFO XIXONA, que quedará integrada en la Red Tourist Info de la Comunitat Valenciana, cuyo programa tiene por finalidad, ofrecer un amplio servicio de información de la oferta turística de la localidad de Xixona, así como del conjunto de productos turísticos de la Comunitat Valenciana.								
Convenio entre el Ayuntamiento de Jijona y la mercantil	Ayuntamiento de Jijona	Reciclados y Compostaje Piedra Negra, SA	Establecer expresamente las relaciones y obligaciones entre	04/05/2020	04/05/2020	Fin de la tramitación de la modificación de la vía pecuaria	Anexo al Convenio 09/02/2022	Ayuntamiento de Jijona	Reciclados y Compostaje Piedra Negra, SA	0,00	16.196,92

Av. Constitució 6  
03100 Xixona  
(Alacant)  
Tel.: 965610300  
Fax: 965612115  
CIF: P0308300C  
www.xixona.es



## MEMORIA 2020

TÍTULO	PARTES FIRMANTES		OBJETO	FECHA SUSCRIPCIÓN	DURACIÓN		MODIFICACIONES	OBLIGADOS A LA REALIZACIÓN DE LAS PRESTACIONES		OBLIGACIONES ECONÓMICAS CONVENIDAS	
	Ayuntamiento	Entidad			Inicio de vigencia	Fin de vigencia		Ayuntamiento	Entidad	Gastos	Ingresos
Reciclados y Compostaje Piedra Negra, SA, en relación con la Modificación del Trazado de la Vía Pecuaria nº 34 "Colada del Corbins"			ambas en relación con la Modificación del Trazado de la Vía Pecuaria nº 34 "Colada del Corbins", a su paso por los terrenos donde actualmente se encuentran ubicadas las instalaciones de Planta de Tratamiento de Residuos y Depósito controlado.								
Convenio de Cooperación Educativa entre la Universidad de Alicante y el Ayuntamiento de Xixona para la realización de prácticas académicas externas	Ayuntamiento de Jijona	Universidad de Alicante	Posibilitar que el alumnado de la UA realice prácticas externas de carácter curricular o extracurricular en empresas e instituciones públicas o privadas.	11/05/2020	11/05/2020	10/05/2024 (Prorrogable expresamente por cuatro años) 10/05/2028	Acuerdo de Prórroga 09/02/2024	Ayuntamiento de Jijona	Universidad de Alicante	0,00	0,00
Convenio de colaboración entre los Ayuntamientos de Onil y Xixona para la	Ayuntamiento de Jijona	Ayuntamiento de Onil	La colaboración entre ambos ayuntamientos, por la que el Ayuntamiento de Xixona cederá, de	12/05/2020	12/05/2020	Hasta la cobertura del puesto de trabajo		Ayuntamiento de Jijona	Ayuntamiento de Onil	0,00	0,00

Av. Constitució 6  
03100 Xixona  
(Alacant)  
Tel.: 965610300  
Fax: 965612115  
CIF: P0308300C  
www.xixona.es



## MEMORIA 2020

TÍTULO	PARTES FIRMANTES		OBJETO	FECHA SUSCRIPCIÓN	DURACIÓN		MODIFICACIONES	OBLIGADOS A LA REALIZACIÓN DE LAS PRESTACIONES		OBLIGACIONES ECONÓMICAS CONVENIDAS	
	Ayuntamiento	Entidad			Inicio de vigencia	Fin de vigencia		Ayuntamiento	Entidad	Gastos	Ingresos
prestación puntual de servicios por un/a agente de policía local en el Ayuntamiento de Onil por personal de la bolsa de empleo de agentes de la Policía Local de Xixona			manera temporal y exclusivamente para cubrir una plaza vacante en la plantilla de la Policía Local del Ayuntamiento de Onil, a una persona de su bolsa de empleo de agentes de la Policía Local, hasta que ese Ayuntamiento realice el proceso selectivo que corresponda.								
Convenio de colaboración entre los Ayuntamientos de Xixona y Villena para la prestación puntual de servicios por un/a técnico/a de Turismo en el Ayuntamiento de Villena por personal de la bolsa de empleo de técnicos/as de Turismo de Xixona	Ayuntamiento de Jijona	Ayuntamiento de Villena	La colaboración entre ambos ayuntamientos, por la que el Ayuntamiento de Xixona cederá, de manera temporal y exclusivamente para cubrir una plaza vacante en la plantilla del Ayuntamiento de Villena, a una persona de su bolsa de empleo de técnicos/as de Turismo, hasta que ese	27/07/2020	27/07/2020	Hasta la cobertura del puesto de trabajo	Ayuntamiento de Jijona	Ayuntamiento de Villena	0,00	0,00	

Av. Constitució 6  
03100 Xixona  
(Alacant)  
Tel.: 965610300  
Fax: 965612115  
CIF: P0308300C  
www.xixona.es



## MEMORIA 2020

TÍTULO	PARTES FIRMANTES		OBJETO	FECHA SUSCRIPCIÓN	DURACIÓN		MODIFICACIONES	OBLIGADOS A LA REALIZACIÓN DE LAS PRESTACIONES		OBLIGACIONES ECONÓMICAS CONVENIDAS	
	Ayuntamiento	Entidad			Inicio de vigencia	Fin de vigencia		Ayuntamiento	Entidad	Gastos	Ingresos
			Ayuntamiento realice el proceso selectivo que corresponda								
Convenio para la prestación de la colaboración en el cobro de tributos y precios públicos	Ayuntamiento de Jijona	Caixabank, SA	Establecer los términos y condiciones en que CAIXABANK llevará a cabo, a favor del AYUNTAMIENTO, el servicio de cobro de los tributos y precios públicos propios del AYUNTAMIENTO, a fin de facilitar a los contribuyentes los trámites y el pago de sus obligaciones tributarias con dicha Administración. Asimismo, tiene por objeto establecer las obligaciones y los derechos recíprocos de ambas Partes	15/10/2020	15/10/2020	14/10/2024		Ayuntamiento de Jijona	Caixabank, SA	0,00	0,00
Protocolo de actuación entre el Ayuntamiento	Ayuntamiento de Jijona	Reciclajes Alimentarios SLL	Estipular las condiciones en las que se va a	22/10/2020	22/10/2020	21/10/2022 (Prorrogable tácitamente por		Ayuntamiento de Jijona	Reciclajes Alimentarios SLL	0,00	0,00



Av. Constitució 6  
03100 Xixona  
(Alacant)  
Tel.: 965610300  
Fax: 965612115  
CIF: P0308300C  
www.xixona.es



MEMORIA 2020

TÍTULO	PARTES FIRMANTES		OBJETO	FECHA SUSCRIPCIÓN	DURACIÓN		MODIFICACIONES	OBLIGADOS A LA REALIZACIÓN DE LAS PRESTACIONES		OBLIGACIONES ECONÓMICAS CONVENIDAS	
	Ayuntamiento	Entidad			Inicio de vigencia	Fin de vigencia		Ayuntamiento	Entidad	Gastos	Ingresos
de Xixona y la mercantil Reciclajes Alimentarios SLL para la recogida de aceite doméstico vegetal usado			llevar a cabo la actividad del servicio para la recogida de aceite doméstico vegetal usado			ejercicios naturales, por 2 años más)					
Convenio entre el Ministerio del Interior y el Ayuntamiento de Jijona/Xixona para la incorporación de los Cuerpos de Policía Locales al "Sistema de seguimiento integral de los casos de violencia de género"	Ayuntamiento de Jijona	Secretario de Estado de Seguridad del Ministerio del Interior	Establecer la forma de colaboración entre la Secretaría de Estado de Seguridad y el Ayuntamiento para la adecuación de los mecanismos técnicos informáticos necesarios para que los miembros del Cuerpo de Policía Local de la Entidad Local que actúen en materia de Violencia de Género se incorporen al "Sistema de Seguimiento integral de los casos de Violencia de	18/11/2020	18/11/2020	17/11/2024 (Prorrogable expresamente por cuatro años)		Ayuntamiento de Jijona, a través del Cuerpo de Policía Local	Secretaría de Estado de Seguridad	0,00	0,00

Av. Constitució 6  
03100 Xixona  
(Alacant)  
Tel.: 965610300  
Fax: 965612115  
CIF: P0308300C  
www.xixona.es



## MEMORIA 2020

TÍTULO	PARTES FIRMANTES		OBJETO	FECHA SUSCRIPCIÓN	DURACIÓN		MODIFICACIONES	OBLIGADOS A LA REALIZACIÓN DE LAS PRESTACIONES		OBLIGACIONES ECONÓMICAS CONVENIDAS	
	Ayuntamiento	Entidad			Inicio de vigencia	Fin de vigencia		Ayuntamiento	Entidad	Gastos	Ingresos
			Género" del Ministerio del Interior.								
Convenio de colaboración entre el Ayuntamiento de Jijona y la Fundación Jaime Cremades, en materia de atención socio-educativa e igualdad.	Ayuntamiento de Jijona	Fundación Jaime Cremades	Regular la colaboración entre la Fundación y el Ayuntamiento de Jijona, mediante la concesión de una ayuda económica de 25.000,00 € con cargo a la aplicación presupuestaria nominativa 2311 480 "Convenio Guardería" para el ejercicio 2020, en la realización de determinadas acciones en materia de igualdad en el ámbito de la población y en coordinación entre la Fundación Jaime Cremades, a través de su Centro Privado de Educación Infantil de Primer Ciclo	26/11/2020	01/01/2020	31/12/2020		Ayuntamiento de Jijona	Fundación Jaime Cremades	25.000,00	0,00





Av. Constitució 6  
03100 Xixona  
(Alacant)  
Tel.: 965610300  
Fax: 965612115  
CIF: P0308300C  
www.xixona.es



## MEMORIA 2020

TÍTULO	PARTES FIRMANTES		OBJETO	FECHA SUSCRIPCIÓN	DURACIÓN		MODIFICACIONES	OBLIGADOS A LA REALIZACIÓN DE LAS PRESTACIONES		OBLIGACIONES ECONÓMICAS CONVENIDAS	
	Ayuntamiento	Entidad			Inicio de vigencia	Fin de vigencia		Ayuntamiento	Entidad	Gastos	Ingresos
		Comunidad Valenciana: 290.519,60									
Convenio de colaboración entre el Ayuntamiento de Jijona y la Sociedad El Trabajo de Jijona para la realización de determinadas actividades de fomento del asociacionismo juvenil.	Ayuntamiento de Jijona	Sociedad El Trabajo de Jijona	Regular la colaboración entre la Asociación y el Ayuntamiento de Jijona, mediante la concesión de una ayuda económica de 3.500,00 € para el ejercicio 2020, para la realización de determinadas actividades de fomento del asociacionismo juvenil que en el mismo se indican y la utilización de las instalaciones de la Sociedad por parte de los jóvenes con destino a fomentar su asociacionismo y la más adecuada utilización de su ocio.	23/12/2020	01/01/2020	31/12/2020		Ayuntamiento de Jijona	Sociedad El Trabajo de Jijona		0,00

## MEMORIA 2020

### **3.- BASES DE PRESENTACIÓN DE LAS CUENTAS.**

Las cuentas del Ayuntamiento de Xixona se han obtenido aplicando los principios contables establecidos en la Orden HAP/1781/2013, de 20 de septiembre, por la que se aprueba la Instrucción del Modelo Normal de Contabilidad Local.

#### **.1. Imagen Fiel**

---

a) Requisitos de la información, principios contables públicos y criterios contables no aplicados por interferir el objetivo de la imagen fiel y, en su caso, incidencia en las cuentas anuales:

No se da ninguna de las circunstancias referidas anteriormente.

b) Principios, criterios contables aplicados e información complementaria necesaria para alcanzar el objetivo de imagen fiel y ubicación de ésta en la memoria:

Las cuentas anuales adjuntas se presentan de acuerdo con los principios y criterios contables previstos en la Orden HAP/1781/2013, de 20 de septiembre, por la que se aprueba la Instrucción del modelo normal de contabilidad local, de forma que expresen, en todos los aspectos significativos, la imagen fiel del patrimonio, la situación financiera y los resultados de la Entidad.

#### **3.2. Comparación de la información**

---

La Cuenta General presenta a efectos comparativos, para cada una de las partidas del Balance, de la cuenta del resultado económico-patrimonial, del estado de cambios en el patrimonio neto y *el estado de liquidación del presupuesto*, además de las cifras del ejercicio 2020, las correspondientes al ejercicio anterior.

Asimismo, la información contenida en esta memoria referida al ejercicio 2020 se presenta, a efectos comparativos con la información del ejercicio 2019.

#### **3.3. Razones e incidencia en las cuentas anuales de los cambios en criterios de contabilización y corrección de errores**

---

No se han cambiado los criterios de contabilización.

## MEMORIA 2020

### **3.4. Información sobre cambios en estimaciones contables cuando sean significativos.**

---

Hay que indicar en este apartado ciertas circunstancias que inciden en un cierto alejamiento de la imagen fiel perseguida.

En primer lugar hay que informar que durante la noche del día 16 y madrugada del día 17 de abril de 2021, se produjo un ataque al sistema informático de este Ayuntamiento, que afectó a la totalidad de las infraestructura y equipos informáticos, a las aplicaciones y servicios que funcionan a través de redes, a toda la información obrante en los sistemas municipales de información y comunicación, a los servidores del Centro de Procesamiento de Datos (CPD), a las copias de seguridad y a doce equipos de usuarios.

Debido a las circunstancias expuestas anteriormente se ha tenido que trabajar para intentar rehacer toda la información contable que existía a fecha del ataque y aunque se ha conseguido en gran medida, queda pendiente la reconstrucción de la contabilidad de 2020, por lo que se ha optado partir del Balance de Situación presentado en la Cuenta General de 2019 (Balance Inicial), utilizando la información de los estados de ejecución presentados junto a la liquidación del presupuesto 2020 para llegar al balance final de ese año.

También hay que añadir en relación al activo no corriente, que dicha parte del Balance requiere una comprobación y adecuada coordinación con el Inventario de bienes del Ayuntamiento para comprobar la realidad física del mismo, y ajustar, en su caso las cantidades que aparecen en el Balance con el Inventario. En la actualidad el Inventario no está actualizado, lo que implica que no se doten amortizaciones del mismo.

### **4.- NORMAS DE RECONOCIMIENTO Y VALORACIÓN.**

El inmovilizado, material e inmaterial, así como los bienes destinados al uso general se han valorado de acuerdo con el precio de adquisición.

El Ayuntamiento no dispone a la fecha de la aprobación de las cuentas anuales de este ejercicio, de un inventario de bienes detallado y conciliado con los importes que figuran en las cuentas del inmovilizado. No existe un Inventario de bienes y derechos aprobado. Además la falta de un Inventario completo, detallado y actualizado impide su contraste, justificación y adecuado reflejo contable.

## MEMORIA 2020

Por ello, se reflejan en contabilidad los elementos derivados de las distintas adquisiciones presupuestarias de las que se ha tenido constancia, y en consecuencia, los datos contables están sesgados. Por otra parte, se ha optado por no dotar amortizaciones entendiendo que de este modo no se induce a mayor error y que no se altera la imagen fiel de acuerdo con el principio de importancia relativa, por lo que deberá de procederse a su regularización en ejercicio posterior en que sea posible.

No ha sido necesario dotar provisiones de ningún tipo.

Los créditos y demás derechos a cobrar no presupuestarios se han valorado por el importe entregado.

Las deudas y demás obligaciones no presupuestarias por el valor de reembolso.

Los derechos a cobrar presupuestarios y obligaciones presupuestarias por el importe a percibir y a satisfacer, respectivamente.

El deterioro de valor de los créditos (derechos de dudoso cobro) se ha determinado de acuerdo con lo preceptuado por el nuevo artículo 193 bis del RDL 2/2004, de 5 de marzo, por el que se aprueba el Texto Refundido de la ley Reguladora de Haciendas Locales, introducido por el apartado uno del artículo segundo de la Ley 27/2013, 27 de diciembre, de racionalización y sostenibilidad de la Administración Local.

Los porcentajes de minoración de los derechos pendientes de cobro aplicados en el cálculo de los derechos de difícil o imposible recaudación han sido los como mínimos en el art. 193 bis del TRLRHL, ascendiendo a la cifra de 934.967,27 € el importe de los derechos de difícil o imposible recaudación:

Las compras y otros gastos han sido valorados por el importe total, incluyendo gastos de transporte e impuestos no deducibles.

Las ventas y otros ingresos han sido valoradas sin incluir los posibles impuestos que graven las operaciones

En aplicación del principio de importancia relativa, no se han registrado los gastos e ingresos anticipados y diferidos por ser de pequeña cuantía y/o corresponder a prestaciones de tracto sucesivo e importe anual similar.



## MEMORIA 2020

### 5.- INMOVILIZADO MATERIAL

Si bien la Orden HAP/1781/2013, de 20 de septiembre, por la que se aprueba la Instrucción del modelo normal de contabilidad local, no proporciona un modelo de cuadro-resumen que permita cumplimentar total o parcialmente la información a incluir en este punto, se propone, como cuadro resumen de cumplimentación parcial de la información a subministrar el siguiente.

Tal como se recoge en el Informe de Intervención sobre la elaboración de la Cuenta General del 2020, *“para la simulación de la parte no corriente del Activo se ha tenido en cuenta, como base, el importe que aparece en el balance final del ejercicio 2019, a la que se ha sumado los importes de las Obligaciones Reconocidas Netas de los Capítulos 6 y 7 de los Estados de Ejecución Presupuestaria de la Liquidación del Ejercicio 2020”*

Como se ha informado en el punto anterior, al no existir un inventario de bienes completo, detallado y actualizado, se ha optado por no dotar amortizaciones entendiendo que se ese modo no induce a mayor error.

**INMOVILIZADO MATERIAL**

PARTIDA BALANCE	SALDO INICIAL	ENTRADAS	AUMENTOS POR TRASPASOS DE OTRAS PARTIDAS	SALIDAS	DISMINUCIONES POR TRASPASO A OTRAS PARTIDAS	CORRECCIONES VALORATIVAS NETAS POR DETERIORO DEL EJERCICIO	AMORTIZACIÓN DEL EJERCICIO	SALDO FINAL
2100	2.341.701,56 €							2.341.701,56 €
2110	10.952.794,58 €	1.748.821,43 €						12.701.616,01 €
2120	13.343.612,82 €	1.578.202,60 €						14.921.815,42 €
2130	81.082,79 €							81.082,79 €
2140	589.417,84 €	62.145,32 €						651.563,16 €
2150	1.967.236,22 €							1.967.236,22 €
2160	648.635,57 €	15.971,43 €						664.607,00 €
2170	515.278,85 €	30.226,82 €						545.505,67 €
2180	292.989,73 €							292.989,73 €
2190	432.782,42 €	6.993,99 €						439.776,41 €
2300	423,50 €							423,50 €
2310	374.844,43 €							374.844,43 €
2320	3.362.604,65 €							3.362.604,65 €
2380	3.297,25 €							3.297,25 €
<b>TOTAL</b>	<b>34.906.702,21 €</b>	<b>3.442.361,59 €</b>	<b>- €</b>	<b>- €</b>	<b>- €</b>	<b>- €</b>	<b>- €</b>	<b>38.349.063,80 €</b>

Av. Constitució 6  
03100 Xixona  
(Alacant)  
Tel.: 965610300  
Fax: 965612115  
CIF: P0308300C  
www.xixona.es

## MEMORIA 2020

### **6.- PATRIMONIO PÚBLICO DEL SUELO**

Sin Contenido

### **7.-INVERSIONES INMOBILIARIAS.**

Sin Contenido

### **8.-INMOVILIZADO INTANGIBLE.**

Si bien la Orden HAP/1781/2013, de 20 de septiembre, por la que se aprueba la Instrucción del modelo normal de contabilidad local, no proporciona un modelo de cuadro-resumen que permita cumplimentar total o parcialmente la información a incluir en este punto, se propone, como cuadro resumen de cumplimentación parcial de la información a suministrar el siguiente.

Tal como se recoge en el Informe de Intervención sobre la elaboración de la Cuenta General del 2020, “para la simulación de la parte no corriente del Activo se ha tenido en cuenta, como base, el importe que aparece en el balance final del ejercicio 2019, a la que se ha sumado los importes de las Obligaciones Reconocidas Netas de los Capítulos 6 y 7 de los Estados de Ejecución Presupuestaria de la Liquidación del Ejercicio 2020”

Como se ha informado en el punto anterior, al no existir un inventario de bienes completo, detallado y actualizado, se ha optado por no dotar amortizaciones entendiendo que se ese modo no induce a mayor error.

**INMOVILIZADO INTANGIBLE**

PARTIDA BALANCE	SALDO INICIAL	ENTRADAS	AUMENTOS POR TRASPASOS DE OTRAS PARTIDAS	SALIDAS	DISMINUCIONES POR TRASPASO A OTRAS PARTIDAS	CORRECCIONES VALORATIVAS NETAS POR DETERIORO DEL EJERCICIO	AMORTIZACIÓN DEL EJERCICIO	SALDO FINAL
2000	4.129,62 €							4.129,62 €
2030	1.626,00 €							1.626,00 €
2060	265.527,60 €							265.527,60 €
2090	111.175,96 €							111.175,96 €
<b>TOTAL</b>	<b>382.459,18 €</b>	<b>- €</b>	<b>- €</b>	<b>- €</b>	<b>- €</b>	<b>- €</b>	<b>- €</b>	<b>382.459,18 €</b>

Av. Constitució 6  
03100 Xixona  
(Alacant)  
Tel.: 965610300  
Fax: 965612115  
CIF: P0308300C  
www.xixona.es

## MEMORIA 2020

### **9.- ARRENDAMIENTOS FINANCIEROS Y OTRAS OPERACIONES DE NATURALEZA SIMILAR.**

Sin Contenido

### **10.- ACTIVOS FINANCIEROS.**

Véase aptdo.4

Tal como se recoge en el Informe de Intervención sobre la elaboración de la Cuenta General del 2020, “para la simulación de la parte no corriente del Activo se ha tenido en cuenta, como base, el importe que aparece en el balance final del ejercicio 2019, a la que se ha sumado los importes de las Obligaciones Reconocidas Netas de los Capítulos 6 y 7 de los Estados de Ejecución Presupuestaria de la Liquidación del Ejercicio 2020”

**ACTIVOS FINANCIEROS**  
**INFORMACIÓN RELACIONADA CON EL BALANCE**

**ESTADO RESUMEN DE LA CONCILIACIÓN**

CATEGORIAS	ACTIVOS FINANCIEROS A LARGO PLAZO						ACTIVOS FINANCIEROS A CORTO PLAZO						TOTAL	
	INVERSIONES EN PATRIMONIO		VALORES REPRESENTATIVOS DE DEUDA		OTRAS INVERSIONES		INVERSIONES EN PATRIMONIO		VALORES REPRESENTATIVOS DE DEUDA		OTRAS INVERSIONES		2020	2019
	2020	2019	2020	2019	2020	2019	2020	2019	2020	2019	2020	2019		
CRÉDITOS Y PARTIDAS A COBRAR														
INVERSIONES MANTENIDAS HASTA EL VENCIMIENTO			-618,74 €	-618,74 €					0,00 €	2.249,84 €			-618,74 €	1.631,10 €
ACTIVOS FINANCIEROS A VALOR RAZONABLE CON CAMBIO EN RESULTADOS														
INVERSIONES EN ENTIDADES DE GRUPO, MULTIGRUPO Y ASOCIADAS														
ACTIVOS FINANCIEROS DISPONIBLES PARA LA VENTA														
TOTAL			-618,74 €	-618,74 €					0,00 €	2.249,84 €			-618,74 €	1.631,10 €

Av. Constitució 6  
03100 Xixona  
(Alacant)  
Tel.: 965610300  
Fax: 965612115  
CIF: P0308300C  
[www.xixona.es](http://www.xixona.es)

## MEMORIA 2020

### **11.- PASIVOS FINANCIEROS**

PASIVOS FINANCIEROS  
 SITUACIÓN Y MOVIMIENTOS DE LAS DEUDAS

DEUDAS AL COSTE AMORTIZADO

EJERCICIO 2020

IDENTIFICACIÓN DEUDA	T.I.E.	DEUDA AL 1 ENERO		CREACIONES		INTERESES DEVENGADOS SEGÚN T.I.E.		INTERESES CANCELADOS (7)	DIFERENCIAS DE CAMBIO		DISMINUCIONES		DEUDA AL 31 DICIEMBRE	
		COSTE AMORTIZADO (1)	INTERESES EXPLÍCITOS (2)	EFFECTIVO (3)	GASTOS (4)	EXPLÍCITOS (5)	RESTO (6)		DEL COSTE AMORTIZADO (8)	DE INTERESES EXPLÍCITOS (9)	VALOR CONTABLE (10)	RESULTADO (11)	COSTE AMORTIZADO (12)=1+3-4+6+8-10	INTERESES EXPLÍCITOS (13)=2+5-7+9
2010/1/01 REDACCI. PROYECTO ADECUACIÓN ACCESO TRAVES		1.858,91 €	24,60 €					24,60 €			1.858,91 €		0,00 €	0,00 €
2010/1/02 ACOND ACERAS Y SS PL CONVENT		21.466,94 €	194,67 €					194,67 €			10.680,09 €		10.786,85 €	0,00 €
2011/1/01 RENOVACION PAVIMENTOS C/HORT DE JOANET		40.515,98 €									20.182,32 €		20.333,66 €	0,00 €
2018/1/01 IVACE-AHORRO Y EFICIENCIA ENERGÉTICA AL		25.693,59 €									3.425,82 €		22.267,77 €	0,00 €
2020/1/01 PRESTAMO COMPRA EDIFICIO COLEFRUSE				570.000,00 €		598,18 €							570.000,00 €	598,18 €
<b>TOTAL</b>		89.535,42 €	219,27 €	570.000,00 €		598,18 €		219,27 €			36.147,14 €		623.388,28 €	598,18 €



**PASIVOS FINANCIEROS**  
**SITUACIÓN Y MOVIMIENTOS DE LAS DEUDAS**

RESUMEN POR CATEGORIAS

EJERCICIO 2020

CATEGORIAS	LARGO PLAZO						CORTO PLAZO						TOTAL	
	OBLIGACIONES Y OTROS VALORES NEGOCIABLES		DEUDAS CON ENTIDADES DE CRÉDITO		OTRAS DEUDAS		OBLIGACIONES Y OTROS VALORES NEGOCIABLES		DEUDAS CON ENTIDADES DE CRÉDITO		OTRAS DEUDAS		2020	2019
	2020	2019	2020	2019	2020	2019	2020	2019	2020	2019	2020	2019		
DEUDAS A COSTE AMORTIZADO			623.986,46 €	89.754,69 €									623.986,46 €	89.754,69 €
DEUDAS A VALOR RAZONABLE														
TOTAL			623.986,46 €	89.754,69 €									623.986,46 €	89.754,69 €

## MEMORIA 2020

### **12.- COBERTURAS CONTABLES.**

Sin Contenido

### **13.- ACTIVOS CONSTRUIDOS O ADQUIRIDOS PARA OTRAS ENTIDADES Y OTRAS EXISTENCIAS**

Sin Contenido

### **14.- MONEDA EXTRANJERA.**

Sin contenido.

### **15.- TRANSFERENCIAS, SUBVENCIONES Y OTROS INGRESOS Y GASTOS**

No es posible completar este apartado de la memoria al carecer de la contabilidad pormenorizada del ejercicio 2020.

### **16.- PROVISIONES Y CONTINGENCIAS**

Sin Contenido

### **17.- INFORMACIÓN SOBRE EL MEDIO AMBIENTE.**

**Información sobre el medio ambiente**

**EJERCICIO 2020**

Obligaciones reconocidas en el ejercicio con cargo a la Política de Gasto 17 'Medio Ambiente'

GRUPO DE PROGRAMAS (MEDIO AMBIENTE)		
CODIGO	DESCRIPCIÓN	IMPORTE
171	PARQUES Y JARDINES	195.494,73 €
172	PROTECCIÓN Y MEJORA DEL MEDIO AMBIENTE	- €
TOTAL		195.494,73 €

Av. Constitució 6  
03100 Xixona  
(Alacant)  
Tel.: 965610300  
Fax: 965612115  
CIF: P0308300C  
www.xixona.es



## MEMORIA 2020

### **18.- ACTIVOS EN ESTADO DE VENTA.**

Sin Contenido

### **19.- PRESENTACIÓN POR ACTIVIDADES DE LA CUENTA DEL RESULTADO ECONÓMICO PATRIMONIAL.**

No es posible completar este apartado de la memoria al carecer de la contabilidad pormenorizada del ejercicio 2020.

### **20.- OPERACIONES POR ADMINISTRACIÓN DE RECURSOS POR CUENTA DE OTROS ENTES PUBLICOS.**

Sin Contenido

### **21.- OPERACIONES NO PRESUPUESTARIAS DE TESORERÍA.**

Se acompañan cuadros anexos clasificados en las agrupaciones de deudores, acreedores, partidas pendientes de aplicación de cobros y partidas pendientes de aplicación de pagos.

Debido a la falta de información, sólo se han detallado los saldos iniciales y los finales. Los movimientos realizados a lo largo del año se han sacado por diferencia.

ESTADO DE DEUDORES NO PRESUPUESTARIOS

EJERCICIO 2020

CUENTA	CONCEPTO		SALDO 1 DE ENERO	MODIFICACIONES SALDO INICIAL	CARGOS REALIZADOS EN EJERCICIO	TOTAL DEUDORES	ABONOS REALIZADOS EN EL EJERCICIOS	DEUDORES PENDIENTES DE COBRO A 31 DE DICIEMBRE
	CÓDIGO	DESCRIPCIÓN						
4400	10042	DEUDORES POR I.V.A.	8.407,47 €		1.144,75 €	9.552,22 €		9.552,22 €
TOTAL CUENTA			8.407,47 €		1.144,75 €	9.552,22 €		9.552,22 €
4490	10050	ANTICIPOS Y PRESTAMOS CONCEDIDOS	100,00 €			100,00 €		100,00 €
4490	10500	OTROS DEUDORES N.P.	4.007,98 €			4.007,98 €	986,30 €	3.021,68 €
4490	10502	PROVISION DE FONDOS CONTENCIOSO	5.018,45 €			5.018,45 €		5.018,45 €
TOTAL CUENTA			9.126,43 €			9.126,43 €	986,30 €	8.140,13 €
4720	90001	HCIENDA PUBLICA I.V.A. SOPORTADO	2.489,82 €			2.489,82 €	2.489,82 €	- €
TOTAL CUENTA			2.489,82 €			2.489,82 €	2.489,82 €	- €
TOTAL			20.023,72 €		1.144,75 €	21.168,47 €	3.476,12 €	17.692,35 €

ESTADO DE ACREEDORES NO PRESUPUESTARIOS

EJERCICIO 2020

CUENTA	CONCEPTO		SALDO 1 DE ENERO	MODIFICACIONES SALDO INICIAL	ABONOS REALIZADOS EN EL EJERCICIOS	TOTAL ACREEDORES	CARGOS REALIZADOS EN EL EJERCICIOS	ACREEDORES PENDIENTES DE COBRO A 31 DE DICIEMBRE
	CÓDIGO	DESCRIPCIÓN						
4100	20049	ACREEDORES POR I.V.A.	9.247,86 €			9.247,86 €	9.231,50 €	16,36 €
TOTAL CUENTA			9.247,86 €			9.247,86 €	9.234,00 €	16,36 €
4190	20080	FIANZAS A CORTO PLAZO DE EJECUCIÓN OBRAS PARTICULARES	62.908,89 €			62.908,89 €	62.908,89 €	- €
4190	20490	CESION UNIDAD DE ENTERRAMIENTO	- €		1.500,00 €	1.500,00 €		1.500,00 €
4190	20500	OTROS ACREEDORES NO PRESUPUESTARIOS	17.557,36 €		3,00 €	17.560,36 €		17.560,36 €
TOTAL CUENTA			80.466,25 €		1.503,00 €	81.969,25 €	62.908,89 €	19.060,36 €
4750	20040	HACIENDA PUBLICA ACREEDORA POR I.V.A.	52.328,02 €		11.889,76 €	64.217,78 €		64.217,78 €
TOTAL CUENTA			52.328,02 €		11.889,76 €	64.217,78 €		64.217,78 €
4751	20001	I.R.P.F. RETENCION TRABAJO PERSONAL	59.431,06 €		11.293,36 €	70.724,42 €		70.724,42 €
4751	20005	I.R.P.F. RETENCION ARRENDAMIENTOS INMUEBLES URBANOS	307,62 €			307,62 €	100,90 €	206,72 €
TOTAL CUENTA			59.738,68 €		11.293,36 €	71.032,04 €	100,90 €	70.931,14 €
4760	20030	CUOTA DEL TRABAJADOR A LA SEGURIDAD SOCIAL	14.672,59 €		3.141,15 €	17.813,74 €		17.813,74 €
TOTAL CUENTA			14.672,59 €		3.141,15 €	17.813,74 €		17.813,74 €
5600	20080	FIANZAS A CORTO PLAZO DE EJECUCIÓN OBRAS PARTICULARES	- €		64.858,89 €	64.858,89 €		64.858,89 €
TOTAL CUENTA			- €		64.858,89 €	64.858,89 €		64.858,89 €
5610	20031	RET. ASISTENCIA MEDICA TRABAJADOR (ASISA)	6.475,77 €		55,75 €	6.531,52 €		6.531,52 €
5610	20032	RET. PLAN PENSIONES TRABAJADORES	2.529,86 €			2.529,86 €	123,72 €	2.406,14 €
5610	20100	OTROS DEPOSITOS DE PARTICULARES	14.469,44 €			14.469,44 €	3.240,00 €	11.229,44 €
5610	20150	DEP. RECIBIDOS OTRAS EMPRESAS PRIVADAS	24.640,30 €		3.996,51 €	28.636,81 €		28.636,81 €
5610	20170	OTROS DEPOSITOS RECIBIDOS	1.821,06 €			1.821,06 €		1.821,06 €
TOTAL CUENTA			49.936,43 €		4.052,26 €	53.988,69 €	3.240,00 €	50.624,97 €
TOTAL			266.389,83 €		96.738,42 €	363.128,25 €	75.483,79 €	287.523,24 €

**COBROS PENDIENTES DE APLICACIÓN**

CUENTA	CONCEPTO		COBROS PDTES. DE APLICACION 1 DE ENERO	MODIFICACIONES SALDO INICIAL	COBROS REALIZADOS EN EJERCICIO	TOTAL COBROS PDTES. APLICANTE	COBROS APLICADOS EN EJERCICIO	COBROS PDTES DE APLICACIÓN A 31 DE DICIEMBRE
	CÓDIGO	DESCRIPCIÓN						
5540	30008	INGRESOS EN OTROS SIN CLASIFICAR PENDIENTES DE APLICACIÓN	106.937,68 €		6.118,62 €	113.056,30 €		113.056,30 €
TOTAL CUENTA			106.937,68 €		6.118,62 €	113.056,30 €		113.056,30 €
TOTAL			106.937,68 €		6.118,62 €	113.056,30 €		113.056,30 €

**PAGOS PENDIENTES DE APLICACIÓN**

CUENTA	CONCEPTO		PAGOS PDTES. DE APLICACION 1 DE ENERO	MODIFICACIONES SALDO INICIAL	PAGOS REALIZADOS EN EJERCICIO	TOTAL PAGOS PDTES. APLICANTE	PAGOS APLICADOS EN EJERCICIO	PAGOS PDTES DE APLICACIÓN A 31 DE DICIEMBRE
	CÓDIGO	DESCRIPCIÓN						
5550	40001	PAGOS PENDIENTES DE APLICACIÓN	4.740,57 €		1.585,98 €	6.326,55 €		6.326,55 €
TOTAL CUENTA			4.740,57 €		1.585,98 €	6.326,55 €		6.326,55 €
TOTAL			4.740,57 €		1.585,98 €	6.326,55 €		6.326,55 €

Av. Constitució 6  
03100 Xixona  
(Alacant)  
Tel.: 965610300  
Fax: 965612115  
CIF: P0308300C  
www.xixona.es

## MEMORIA 2020

### **22.- CONTRATACIÓN ADMINISTRATIVA. PROCEDIMIENTOS DE ADJUDICACIÓN.**

No es posible completar este apartado de la memoria al carecer de la contabilidad pormenorizada del ejercicio 2020.

### **23.- VALORES RECIBIDOS EN DEPÓSITO.**

Se adjunta cuadro sobre los valores recibidos en depósito a 31/12/2020, debido a la falta de información, sólo se han detallado los saldos iniciales y los finales. Los movimientos realizados a lo largo del año se han sacado por diferencia.



**ESTADO DE VALORES RECIBIDOS EN DEPÓSITO**

**EJERCICIO 2020**

CONCEPTO	DESCRIPCIÓN	SALDO 1 DE ENERO	MODIFICACIONES SALDO INICIAL	DEPOSITOS RECIBIDOS EN EJERCICIO	TOTAL DEPOSITOS RECIBIDOS	DEPÓSITOS CANCELADOS	DEPÓSITOS PENDIENTES DE DEVOLUCIÓN A 31 DE DICIEMBRE
70800	OTROS VALORES EN DEPOSITO	2.529.888,62 €			2.529.888,62 €	490.449,32 €	2.039.439,30 €
	TOTAL	2.529.888,62 €			2.529.888,62 €	490.449,32 €	2.039.439,30 €

## MEMORIA 2020

### 24.- INFORMACIÓN PRESUPUESTARIA.

Los siguientes cuadros muestran información de los aspectos presupuestarios en aquellos casos en que han existido operaciones:

24.1.	Ejercicio corriente.
24.1.A.	Presupuesto de gastos.
24.1.A.1.	Modificaciones de crédito.
24.1.A.2.	Remanentes de crédito.
24.1.B.	Presupuesto de ingresos.
24.1.B.1.	Proceso de gestión.
24.1.B.1.A.	Derechos Anulados
24.1.B.1.B.	Derechos Cancelados
24.1.B.1.C.	Recaudación Neta
24.1.B.2.	Devoluciones de ingresos.
24.1.B.3.	Compromisos de ingresos.
24.2	Ejercicios cerrados.
24.2.1	Obligaciones de presupuestos cerrados.
24.2.2	Derechos a cobrar de presupuestos cerrados
24.2.2.A	Derechos pendientes de cobro totales
24.2.2.B	Derechos Anulados
24.2.2.C	Derechos Cancelados
24.2.3.	Variación de resultados presupuestarios de ejercicios anteriores.
24.3.	Ejercicios posteriores.
24.3.A.	Compromisos de gastos con cargo a presupuestos de ejercicios posteriores.
24.3.B.	Compromisos de ingresos con cargo a presupuestos de ejercicios posteriores.
24.4.	Ejecución de proyectos de gastos
24.4.1.	Resumen de ejecución
24.4.2.	Anulaidades Pendientes
24.5.	Gastos con financiación afectada.
24.6.	Remanente de tesorería.
24.7.	Acreedores por Operaciones Devengadas

Av. Constitució 6  
03100 Xixona  
(Alacant)  
Tel.: 965610300  
Fax: 965612115  
CIF: P0308300C  
www.xixona.es



## MEMORIA 2020

24.1.	Ejercicio corriente.
-------	----------------------

No es posible completar al carecer de la contabilidad pormenorizada del ejercicio 2020, los siguientes subapartados:

24.1.A.1.	Modificaciones de crédito.
24.1.A.2.	Remanentes de crédito.

Av. Constitució 6  
03100 Xixona  
(Alacant)  
Tel.: 965610300  
Fax: 965612115  
CIF: P0308300C  
www.xixona.es



## MEMORIA 2020

24.1.B.1.A.	Derechos Anulados
-------------	-------------------

Respecto a este apartado, no es posible distinguir entre las causas de los derechos anulados, por lo que se han considerado todos como ANULACIÓN DE LIQUIDACIONES

**PRESUPUESTO DE INGRESOS. EJERCICIO CORRIENTE**  
**PROCESO DE GESTIÓN**

DERECHOS ANULADOS

EJERCICIO 2020

APLICACIÓN PRESUPUESTARIA	DESCRIPCIÓN	ANULACIÓN DE LIQUIDACIONES	APLAZAMIENTO Y FRACCIONAMIENTO	DEVOLUCIÓN DE INGRESOS	TOTAL DERECHOS ANULADOS
11200	DE NATURALEZA RUSTICA	8.175,01 €			8.175,01 €
11300	DE NATURALEZA URBANA	277.356,39 €			277.356,39 €
11500	IMPUESTO SOBRE VEHICULOS TRACCION MECANICA	4.259,71 €			4.259,71 €
11601	IMPUESTO INCREMENTO VALOR TERRENOS	23.273,89 €			23.273,89 €
13000	ACTIVIDADES EMPRESARIALES	675,72 €			675,72 €
13002	I.A.E. INSPECCIÓN	942,73 €			942,73 €
30200	RECOGIDA DE BASURAS	9.610,24 €			9.610,24 €
31301	ESCUELAS DEPORTIVAS	47,80 €			47,80 €
33100	TASA ENTRADA DE VEHÍCULOS	780,00 €			780,00 €
33201	EMPRESAS EXPLO SUMINISTROS 1.5%	24,52 €			24,52 €
33501	OCUPACIÓN VÍA MESAS Y SILLAS	2.130,02 €			2.130,02 €
33901	OCUPACIÓN PUESTOS-CASSETAS	277,50 €			277,50 €
39120	MULTAS DE TRAFICO	2.010,18 €			2.010,18 €
39190	OTRAS MULTAS Y SANCIONES	901,50 €			901,50 €
39200	RECARGOS POR DECLARACIÓN EXTEMPORÁNEA SIN REQUERIMIENTO	190,58 €			190,58 €
39711	CANON APROV PAB POL	79.068,74 €			79.068,74 €

**PRESUPUESTO DE INGRESOS. EJERCICIO CORRIENTE**  
**PROCESO DE GESTIÓN**

DERECHOS ANULADOS

EJERCICIO 2020

APLICACIÓN PRESUPUESTARIA	DESCRIPCIÓN	ANULACIÓN DE LIQUIDACIONES	APLAZAMIENTO Y FRACCIONAMIENTO	DEVOLUCIÓN DE INGRESOS	TOTAL DERECHOS ANULADOS
42000	PARTICIPACION MUNICIPAL EN LOS TRIBUTOS DEL ESTADO	27.748,32 €			27.748,32 €
42091	PACTO DE ESTADO VIOLENCIA DE GENERO	3.658,75 €			3.658,75 €
45002	SUB. GV SERVICIOS SOCIALES/IGUALDAD	42.299,08 €			42.299,08 €
55000	CANON CONCES. ADVA. SERVICIOS DE AGUAS	52.089,29 €			52.089,29 €
TOTAL		535.519,97 €			535.519,97 €

Av. Constitució 6  
03100 Xixona  
(Alacant)  
Tel.: 965610300  
Fax: 965612115  
CIF: P0308300C  
www.xixona.es



## MEMORIA 2020

24.1.B.1.B.	Derechos Cancelados
-------------	---------------------

**PRESUPUESTO DE INGRESOS. EJERCICIO CORRIENTE**  
**PROCESO DE GESTIÓN**

DERECHOS CANCELADOS

EJERCICIO 2020

APLICACIÓN PRESUPUESTARIA	DESCRIPCIÓN	COBROS EN ESPECIE	INSOLVENCIAS	OTRAS CAUSAS	TOTAL DERECHOS CANCELADOS
11500	IMPUESTO SOBRE VEHICULOS TRACCION MECANICA		3.748,00 €		3.748,00 €
11601	IMPUESTO INCREMENTO VALOR TERRENOS		2.911,36 €		2.911,36 €
30200	RECOGIDA DE BASURAS		52,89 €		52,89 €
39120	MULTAS DE TRAFICO		140,00 €		140,00 €
TOTAL			6.852,25 €		6.852,25 €



Av. Constitució 6  
03100 Xixona  
(Alacant)  
Tel.: 965610300  
Fax: 965612115  
CIF: P0308300C  
www.xixona.es



## MEMORIA 2020

24.1.B.1.C.	Recaudación Neta
-------------	------------------

Respecto al este apartado, sólo se dispone de la magnitud de la RECAUDACION NETA, por lo que se remite al listado de ejecución de ingresos para su consulta

Av. Constitució 6  
03100 Xixona  
(Alacant)  
Tel.: 965610300  
Fax: 965612115  
CIF: P0308300C  
www.xixona.es



## MEMORIA 2020

No es posible completar al carecer de la contabilidad pormenorizada del ejercicio 2020, los siguientes subapartados:

24.1.B.2.	Devoluciones de ingresos.
24.1.B.3.	Compromisos de ingresos.

Av. Constitució 6  
03100 Xixona  
(Alacant)  
Tel.: 965610300  
Fax: 965612115  
CIF: P0308300C  
www.xixona.es



## MEMORIA 2020

24.2.	Ejercicios cerrados.
-------	----------------------

No es posible completar este apartado de la memoria al carecer de la contabilidad pormenorizada del ejercicio 2020.

24.3.	Ejercicios posteriores.
-------	-------------------------

**EJERCICIOS POSTERIORES**

**COMPROMISOS DE GASTO CON CARGO A PRESUPUESTOS DE EJERCICIOS POSTERIORES**

EJERCICIO 2020

APLICACIÓN PRESUPUESTARIA	DESCRIPCIÓN	COMPROMISOS DE GASTO CON CARGO A PRESUPUESTOS DE EJERCICIOS POSTERIORES				
		2021	2022	2023	2024	AÑOS SUCESIVOS
2020.132.204	ARRENDAMIENTOS MATERIAL DE TRANSPORTE	5.989,50 €				
2020.132.22100	ENERGÍA ELECTRICA	9.824,76 €				
2020.133.22100	ENERGÍA ELÉCTRICA. TRAFICO	3.253,36 €				
2020.151.22100	ENERGÍA ELÉCTRICA. URBANISMO	144,54 €				
2020.151.22706	ESTUDIOS Y TRABAJOS TÉCNICOS	21.464,40 €				
2020.161.22100	ENERGÍA ELECTRICA. AGUA	525,62 €				
2020.1621,22799	TRABAJOS REALIZADOS POR OTRAS EMPESAS RECOGIDA BASURA	127.348,80 €				
2020.1622.22100	ENERGÍA ELÉCTRICA ECOPARQUE	236,01 €				
2020.163,22799	RECOGIDA DE BASURAS	103.990,02 €				
2020.164.22100	ENERGÍA ELÉCTRICA. CEMENTERIO	701,70 €				
2020.165.22100	ENERGÍA ELECTRICA	116.564,80 €				
2020.171.22100	ENERGÍA ELÉCTRICA JARDINES	30,71 €				
2020.323.22100	ENERGÍA ELECTRICA, ENSEÑANZA	28.813,56 €				
2020.3263.22100	ENERGÍA ELÉCTRICA NOMALITZACIÓ LINGÜÍSTICA	142,36 €				
2020.330.22100	ENERGÍA ELÉCTRICA. CULTURA	4.298,33 €				
2020.3321.22100	ENERGÍA ELÉCTRICA. BIBLIOTECA	4.605,36 €				
2020.3330.22100	ENERGÍA ELÉCTRICA. SALA DE EXPOSICIONES	3.070,24 €				
2020.3331.22100	ENERGÍA ELÉCTRICA. CINE DE DALI	11.123,61 €				

EJERCICIOS POSTERIORES

COMPROMISOS DE GASTO CON CARGO A PRESUPUESTOS DE EJERCICIOS POSTERIORES

EJERCICIO 2020

APLICACIÓN PRESUPUESTARIA	DESCRIPCIÓN	COMPROMISOS DE GASTO CON CARGO A PRESUPUESTOS DE EJERCICIOS POSTERIORES				
		2021	2022	2023	2024	AÑOS SUCESIVOS
2020.336.22100	ENERGÍA ELÉCTRICA. PATRIMONIO HISTÓRICO	1.302,82 €				
2020.3372.22100	ENERGÍA ELÉCTRICA. TERCERA EDAD	2.149,17 €				
2020.338.22100	ENERGÍA ELÉCTRICA. FIESTAS	7.196,22 €				
2020.342.22100	ENERGÍA ELÉCTRICA. INSTALACIONES DEPORTIVAS	16.297,86 €				
2020.4311.22699	GASTOS DIVERSOS FERIAS	1.476,65 €				
2020.4312.22100	ENERGÍA ELÉCTRICA. MERCADO	26,28 €				
2020.432.22100	ENERGÍA ELÉCTRICA. TURISMO	2.260,18 €				
2020.4411.47900	SUBVENCIÓN A LA EXPLOTACIÓN SERVICIO TRANSPORTE URBANO	146.604,84 €	146.604,84 €	146.604,84 €	146.604,84 €	36.651,21 €
2020.9120.22100	ENERGÍA ELÉCTRICA. ORGANOS DE GOBIERNO	1.811,44 €				
2020.920.22100	ENERGÍA ELÉCTRICA ADMINISTRACION GENERAL	17.812,64 €				
2020.9240.22100	ENERGÍA ELÉCTRICA CASA POSITO	3.136,67 €				
	TOTAL	642.202,45 €	146.604,84 €	146.604,84 €	146.604,84 €	36.651,21 €

## MEMORIA 2020

24.4.	Ejecución de proyectos de gastos
-------	----------------------------------

No es posible completar este apartado de la memoria al carecer de la contabilidad pormenorizada del ejercicio 2020.

24.5.	Gastos con financiación afectada.
-------	-----------------------------------

No es posible completar este apartado de la memoria al carecer de la contabilidad pormenorizada del ejercicio 2020.

24.6.	Remanente de tesorería.
-------	-------------------------

Av. Constitució 6  
03100 Xixona (Alacant)  
Tel.: 965610300  
Fax: 965612115  
CIF: P0308300C  
www.xixona.es



## REMANENTE DE TESORERÍA:

EJERCICIO 2020

Cuentas	Componentes	Importes Año		Importes Año Anterior
		Importes Año	Importes Año Anterior	
57,556	1. Fondos líquidos		10.426.606,82	10.013.006,45
430	2. Derechos pendientes de cobro		2.135.128,16	1.990.108,79
431	+ del Presupuesto corriente	683.174,25		849.903,33
257,258,270,275,440,442, 449,456,470,471,472,537, 538,550,565,566	+ de Presupuestos cerrados	1.434.261,56		1.120.181,74
	+ de Operaciones no presupuestarias	17.692,35		20.023,72
400	3. Obligaciones pendientes de pago		1.621.506,46	1.597.136,72
401	+ del Presupuesto corriente	1.321.182,82		1.321.778,68
165,166,180,185,410,414, 419,453,456,475,476,477, 502,515,516,521,550,560, 561	+ de Presupuestos cerrados	12.792,40		8.966,21
	+ de Operaciones no presupuestarias	287.523,24		266.389,83
554,559	4. Partidas pendientes de aplicación		-106.729,75	
555,5561,5585	- cobros realizados pendientes de aplicación definitiva	113.056,30		106.937,68
	+ pagos realizados pendientes de aplicación definitiva	6.326,55		4.740,57
	I. Remanente de tesorería total (I + 2 - 3 + 4)		10.833.498,77	10.303.781,41
2961,2962,2981,2982,49 00,4901,4902,4903,5961 ,5962,5981,5982	II. Saldos de dudoso cobro		934.967,27	729.209,08
	III. Exceso de financiación afectada		67.365,03	79.146,17
	IV. Remanente de tesorería para gastos generales (I - II - III)		9.831.166,47	9.495.426,16

Secretario	22/03/2021
Affonso Ramón Calero del Castillo	18/03/2021
La Alcaldesa	Isabel Lopez Galera
Signatura 2 de 2	Signatura 1 de 2

Para descargar una copia de este documento consulte la siguiente página web

Codi Segur de Validació: [ef03fae3349d4f41ba0e5021c5926bc2001](https://sede.xixona.es/absis/di/ra/x/idiarxabsaweb/verificadorofirma.asp)

Url de validació: <https://sede.xixona.es/absis/di/ra/x/idiarxabsaweb/verificadorofirma.asp>

Metadades: **Classificador: Resolució Núm. Resolució: 2021/397 - Data Resolució: 22/03/2021**



Av. Constitució 6  
03100 Xixona  
(Alacant)  
Tel.: 965610300  
Fax: 965612115  
CIF: P0308300C  
www.xixona.es



## MEMORIA 2020

24.7.	Acreedores por operaciones devengadas
-------	---------------------------------------

Sin Contenido



Av. Constitució 6  
03100 Xixona  
(Alacant)  
Tel.: 965610300  
Fax: 965612115  
CIF: P0308300C  
www.xixona.es



## MEMORIA 2020

### **25.- INDICADORES FINANCIEROS, PATRIMONIALES Y PRESUPUESTARIOS.**

#### 25.A) INDICADORES FINANCIEROS Y PATRIMONIALES

Al carecer de la contabilidad pormenorizada del ejercicio 2020, no se ha podido calcular los siguientes indicadores:

- **H) PERIODO MEDIO DE PAGO A ACREEDORES COMERCIALES**
- **I) PERIODO MEDIO DE COBRO**

A) LIQUIDEZ INMEDIATA

FONDOS LÍQUIDOS (1)	PASIVO CORRIENTE (2)	LIQUIDEZ INMEDIATA (1/2)
10.426.608,82 €	1.818.274,84 €	5,73

B) LIQUIDEZ A CORTO PLAZO

FONDOS LÍQUIDOS (1)	DERECHOS PENDIENTES DE COBRO (2)	PASIVO CORRIENTE (3)	LIQUIDEZ A CORTO PLAZO ((1+2)/3)
10.426.608,82 €	683.174,25 €	1.818.274,84 €	6,11

C) LIQUIDEZ GENERAL

ACTIVO CORRIENTE (1)	PASIVO CORRIENTE (2)	LIQUIDEZ GENERAL (1/2)
11.593.725,52 €	1.818.274,84 €	6,38

D) ENDEUDAMIENTO POR HABITANTE

PASIVO CORRIENTE (1)	PASIVO NO CORRIENTE (2)	NÚMERO DE HABITANTES (3)	ENDEUDAMIENTO POR HABITANTE ((1+2)/3)
1.818.274,84 €	588.841,95 €	6879	349,92 €

E) ENDEUDAMIENTO

PASIVO CORRIENTE (1)	PASIVO NO CORRIENTE (2)	PATRIMONIO NETO (3)	ENDEUDAMIENTO ((1+2)/(1+2+3))
1.818.274,84 €	588.841,95 €	47.928.257,54 €	0,05

F) RELACIÓN DE ENDEUDAMIENTO

PASIVO CORRIENTE (1)	PASIVO NO CORRIENTE (2)	RELACIÓN DE ENDEUDAMIENTO (1/2)
1.818.274,84 €	588.841,95 €	3,09

G) CASH-FLOW

PASIVO NO CORRIENTE (1)	FLUJOS NETOS DE GESTIÓN (2)	PASIVO CORRIENTE (3)	CASH-FLOW ((1/2)+(3/2))
588.841,95 €	413.802,37 €	1.818.274,84 €	5,82

H) PERIODO MEDIO DE PAGO A ACREEDORES COMERCIALES

SUMATORIO DE NÚMERO DE DÍAS PERIODO DE PAGO X IMPORTE DE PAGO (1)	SUMATORIO DE IMPORTE DE PAGO (2)	PERIODO MEDIO DE PAGO A ACREEDORES COMERCIALES (1/2)
---	---	---

I) PERIODO MEDIO DE COBRO

SUMATORIO DE NÚMERO DE DÍAS PERIODO DE COBRO X IMPORTE DE COBRO (1)	SUMATORIO DE IMPORTE DE COBRO (2)	PERIODO MEDIO DE COBRO (1/2)
---	---	---

J) RATIOS DE LA CUENTA DEL RESULTADO ECONÓMICO PATRIMONIAL

1 ) ESTRUCTURA DE LOS INGRESOS

INGRESOS DE GESTIÓN ORDINARIA (1)	INGRESOS TRIBUTARIOS Y URBANÍSTICOS / (1)	TRANSFERENCIAS Y SUBVENCIONES RECIBIDAS / (1)	VENTAS Y PRESTACIÓN DE SERVICIOS / (1)	RESTO DE INGRESOS DE GESTIÓN ORDINARIA / (1)
9.260.763,76 €	0,85	0,15	0,01	0,00

2 ) ESTRUCTURA DE LOS GASTOS

GASTOS DE GESTIÓN ORDINARIA (1)	GASTOS DE PERSONAL / (1)	TRANSFERENCIAS Y SUBVENCIONES CONCEDIDAS / (1)	APROVISIONAMIENTOS / (1)	RESTO GASTOS DE GESTIÓN ORDINARIA / (1)
7.198.847,35 €	0,53	0,09	0,00	0,38

3 ) COBERTURA DE LOS GASTOS CORRIENTES

GASTOS DE GESTIÓN ORDINARIA (1)	INGRESOS DE GESTIÓN ORDINARIA (2)	COBERTURA DE LOS GASTOS CORRIENTES (1/2)
7.198.847,35 €	9.260.763,76 €	0,78

Av. Constitució 6  
03100 Xixona  
(Alacant)  
Tel.: 965610300  
Fax: 965612115  
CIF: P0308300C  
www.xixona.es



## MEMORIA 2020

### 25.B) INDICADORES PRESUPUESTARIOS

Al carecer de la contabilidad pormenorizada del ejercicio 2020, no se ha podido calcular los indicadores DEL PRESUPUESTO CERRADO.

DEL PRESUPUESTO CORRIENTE

EJECUCIÓN DEL PRESUPUESTO DE GASTOS = OBLIGACIONES RECONOCIDAS NETAS / CRÉDITOS DEFINITIVOS		
EJECUCIÓN DEL PRESUPUESTO DE GASTOS	OBLIGACIONES RECONOCIDAS NETAS	CRÉDITOS DEFINITIVOS
0,60	10.512.275,24 €	17.512.786,35 €

REALIZACIÓN DE PAGOS = PAGOS LÍQUIDOS / OBLIGACIONES RECONOCIDAS NETAS		
REALIZACIÓN DE PAGOS	PAGOS LÍQUIDOS	OBLIGACIONES RECONOCIDAS NETAS
0,87	9.191.082,42 €	10512275,24

GASTO POR HABITANTE = OBLIGACIONES RECONOCIDAS NETAS / Nº DE HABITANTES		
GASTO POR HABITANTE	OBLIGACIONES RECONOCIDAS NETAS	Nº DE HABITANTES
1528,17	10.512.275,24 €	6879

INVERSION POR HABITANTE = OBLIGACIONES RECONOCIDAS NETAS (Cap. VI y VII) / Nº DE HABITANTES		
INVERSION POR HABITANTE	OBLIGACIONES RECONOCIDAS NETAS (Cap. VI y VII)	Nº DE HABITANTES
502,80 €	3.458.758,25 €	6879

ESFUERZO INVERSOR = OBLIGACIONES RECONOCIDAS NETAS (Cap. VI y VII)		
ESFUERZO INVERSOR	OBLIGACIONES RECONOCIDAS NETAS (Cap. VI y VII)	OBLIGACIONES RECONOCIDAS NETAS
0,33	3.458.758,25 €	10.512.275,24 €

EJECUCIÓN DEL PRESUPUESTO DE INGRESOS = DERECHOS RECONOCIDOS NETOS / PREVISIONES DEFINITIVAS		
EJECUCIÓN DEL PRESUPUESTO DE INGRESOS	DERECHOS RECONOCIDOS NETOS	PREVISIONES DEFINITIVAS
0,63	11.106.054,15 €	17.641.994,63 €

REALIZACIÓN DE COBROS = RECAUDACIÓN NETA / DERECHOS RECONOCIDOS NETOS		
REALIZACIÓN DE COBROS	RECAUDACIÓN NETA	DERECHOS RECONOCIDOS NETOS
0,94	10.422.879,90 €	11.106.054,15 €

AUTONOMÍA = DERECHOS RECONOCIDOS NETOS (de los cap I, II, III, V, VI, VIII y transferencias recibidas) / DERECHOS RECONOCIDOS NETOS TOTALES		
AUTONOMÍA	DERECHOS RECONOCIDOS NETOS (de los cap I, II, III, V, VI, VIII y transferencias recibidas)	DERECHOS RECONOCIDOS NETOS TOTALES
0,81	8.971.378,99 €	11.106.054,15 €

AUTONOMÍA FISCAL = DERECHOS RECONOCIDOS NETOS DE INGRESOS TRIBUTARIOS / DERECHOS RECONOCIDOS NETOS TOTALES		
AUTONOMÍA	DERECHOS RECONOCIDOS NETOS DE INGRESOS TRIBUTARIOS	DERECHOS RECONOCIDOS NETOS TOTALES
0,54	5.979.725,05 €	11.106.054,15 €

SUPERÁVIT (o DÉFICIT) POR HABITANTE = RESULTADO PRESUPUESTARIO AJUSTADO / Nº DE HABITANTES		
SUPERÁVIT (o DÉFICIT) POR HABITANTE	RESULTADO PRESUPUESTARIO AJUSTADO	Nº DE HABITANTES
273,41 €	1.880.758,18 €	6879

DEL PRESUPUESTO CERRADO

REALIZACIÓN DE PAGOS = PAGOS / SALDO INICIAL DE OBLIGACIONES (+/- Modificaciones y Anulaciones)		
REALIZACIÓN DE PAGOS	PAGOS	SALDO INICIAL DE OBLIGACIONES (+/- Modificaciones y Anulaciones)
---	---	---

REALIZACIÓN DE COBROS = COBROS / SALDO INICIAL DE DERECHOS (+/- Modificaciones y Anulaciones)		
REALIZACIÓN DE COBROS	COBROS	SALDO INICIAL DE DERECHOS (+/- Modificaciones y Anulaciones)
---	---	---

## MEMORIA 2020

### 26.- INFORMACIÓN SOBRE EL COSTE DE LAS ACTIVIDADES.

Sin contenido, por ser opcional

### 27.- INDICADORES DE GESTION.

Sin contenido, por ser opcional

### 28.- ACONTECIMIENTOS POSTERIORES AL CIERRE.

#### 1. ANTECEDENTES.

En primer lugar, se debe reproducir íntegramente la Declaración Responsable que, sobre el ataque informático sufrido por este Ayuntamiento, se firmó con fecha 23 de junio de 2021. **“ISABEL LÓPEZ GALERA, Alcaldesa-Presidenta del Ayuntamiento de Xixona (Alicante), RICARDO MIRA GARCÍA, 1.º Tte. de Alcalde y Concejal Delegado de Administración General, EDUARDO FERRER ARQUES, Concejal Delegado de Modernización y Administración Electrónica, JOAQUÍN JAVIER CASTAÑER GARRIGÓS, Jefe del Departamento de Informática y ALFONSO RAMÓN CALERO DEL CASTILLO, Secretario General del Ayuntamiento,**

#### **DECLARAN RESPONSABLEMENTE:**

*I. Durante la noche del día 16 y la madrugada del día 17 de abril de 2021, se produjo un ataque al sistema informático de este Ayuntamiento, de tipo “Ransomware Ryuk”, que afectó a la totalidad de la infraestructura y equipos informáticos, a las aplicaciones y servicios que funcionan a través de redes, a toda la información obrante en los sistemas municipales de información y comunicación, a los servidores del Centro de Procesamiento de Datos (CPD), a las copias de seguridad y a doce equipos de usuarios.*

*II. Se presentó denuncia en la Guardia Civil del Puesto de Xixona y se dio cuenta del ataque al Centro Criptográfico Nacional (CCN), al Centro de Seguridad TIC, adscrito a la Dirección General de Tecnologías de la Información y de las Comunicaciones, de la Consellería de Hacienda y Modelo Económico de la Generalitat Valenciana (CSIRT-CV) y a la Agencia Española de Protección de Datos (AEPD).*

## MEMORIA 2020

*Asimismo, el día 20 de abril de 2021, se emitió por la Secretaría del Ayuntamiento, un certificado sobre lo ocurrido y las consecuencias que podía tener, aunque entonces se desconocía la situación real de los soportes técnicos, los equipos informáticos y las diferentes aplicaciones.*

**III.** *Debido al ataque se paralizó la actividad administrativa, pues resultó cifrada casi toda la información municipal, siendo imposible disponer de la misma y/o acceder a bases de datos, conexión a internet, manejo de dispositivos y aplicativos de información, uso de las comunicaciones (correo electrónico) y otras tareas que requieren del uso de tecnologías de la información y las comunicaciones.*

*El Centro de Seguridad TIC ha emitido un Informe de Gestión del Incidente, recibido el día 15 de junio de 2021, en el que se analiza el alcance del ataque y la posibilidad de recuperar la información.*

**IV.** *Una vez neutralizado el ataque, el Jefe del Departamento de Informática, con la colaboración del Concejal Delegado de Administración General, el Concejal Delegado de Modernización y Administración Electrónica, el Centro Criptográfico Nacional y el Centro de Seguridad TIC de la Generalitat Valenciana, intentaron minimizar su impacto al objeto de permitir retomar progresivamente la actividad administrativa, comenzando por los servicios que afectan a la información y atención ciudadana.*

*Se ha podido restablecer el correo electrónico, la conexión a internet, el funcionamiento de la sede electrónica municipal y del servicio presencial de atención ciudadana, aunque hasta ahora no se pueden realizar algunos de los trámites gestionados por dichos servicios, como certificados de empadronamiento, gestión tributaria y otros análogos, por depender de sistemas de información y de aplicaciones que, a fecha de hoy, continúan inutilizados, a pesar de los esfuerzos que se están realizando para que puedan ser reinstaurados a la mayor brevedad.*

*También se ha podido restablecer la aplicación de gestión de expedientes, “Berger Levrault”, que incluye el sistema de firma electrónica de este Ayuntamiento, aunque la instalación de dispositivos seguros, la necesidad de garantizar la seguridad de la infraestructura y el acceso a otras aplicaciones o servicios informáticos hace que su uso sea limitado.*

## MEMORIA 2020

*En cuanto a los sistemas de Contabilidad y Gestión Tributaria, se estima que tardarán bastante más tiempo en volver a la normalidad, pues para su restauración, que previsiblemente se hará partiendo de cero, antes hay que recuperar los expedientes de contenido económico para poder replicar los movimientos realizados en los últimos ejercicios.*

*Por lo tanto, va a ser prácticamente imposible y durante un periodo largo de tiempo cumplir las obligaciones legales de remisión de información al Ministerio de Hacienda, al Tribunal de Cuentas y a la Sindicatura de Cuentas de la Generalitat Valenciana.*

**V.** *Por otra parte, se han adquirido, por procedimiento de emergencia, nuevos servidores y aplicaciones para poder poner en marcha, cuanto antes, la Administración electrónica con normalidad y recuperar la mayor información posible, aunque del Informe emitido por el Centro de Seguridad TIC de la Generalitat Valenciana, antes referido, se desprende que parte de la información cifrada en el sistema informático del Ayuntamiento no se podrá recuperar.*

**VI.** *Esta situación dificulta el funcionamiento de la actividad que lleva a cabo el personal administrativo y técnico del Ayuntamiento y que los dispositivos de información y las comunicaciones se desarrollen con normalidad, pudiendo afectar al cumplimiento de sus obligaciones con terceros.*

*Por ello, desconociéndose actualmente los expedientes y documentación cifrada que se puedan recuperar, lo que podría tardar varias semanas, se está intentando reconstruir en la medida de las posibilidades actuales, por los Departamentos correspondientes, los expedientes que se encontraban en tramitación en el momento del ataque informático, mediante el escaneo de documentación escrita, la búsqueda de documentación en las distintas aplicaciones de acceso público, como la Plataforma de Contratación del Sector Público, Subdelegación del Gobierno, Generalitat Valenciana, Diputación Provincial de Alicante, etc. y, en su caso, solicitando a los interesados que, voluntariamente, aporten al Ayuntamiento a través de la sede electrónica municipal, por correo electrónico o presencialmente, a su elección, la documentación necesaria para su tramitación, al objeto de no trasladar a la ciudadanía los perjuicios derivados de esta situación.*

*Aun así, no será posible recuperar la totalidad de los expedientes y documentación cifrada.*

**VII.** *La Corporación Municipal y el personal del Ayuntamiento están ofreciendo toda su profesionalidad, empeño y dedicación, con el fin de retomar, a la mayor brevedad posible, la actividad administrativa, conscientes de que la gravedad del ataque informático hace previsible que los efectos del mismo puedan verse prolongados en el tiempo.*



## MEMORIA 2020

*Y para que conste y en particular para que, ante otras Autoridades, Administraciones, Entidades u Organismos se tenga en cuenta a la hora de justificar eventuales retrasos o incumplimientos por esta Administración, en cuanto a trámites u otras obligaciones, se formula la presente declaración en Xixona, a veintidós de junio de dos mil veintiuno.”*

### 2. SITUACIÓN ACTUAL

En cuanto al sistema de Contabilidad, se perdieron completamente todos los datos existentes por lo que se ha procedido a recuperar la contabilidad de la siguiente forma:

#### I. Estudio de la situación inicial.

En el momento del ataque informático, se había aprobado la liquidación correspondiente al ejercicio 2020, estando, en esos momentos (abril 2021), elaborando la cuenta general de dicho año.

#### II. Recuperación de datos perdidos.

Aparte de los diferentes informes remitidos al Ministerio, se han podido recuperar copia del 60-70% de los documentos contables del año 2020 y del año 2021 hasta el ataque informático.

Así mismo, también se pudieron recuperar listados preparatorios de la Cuenta General 2020 donde aparecen diferentes estados de ejecución y también un estado de ejecución de gastos e ingresos del presupuesto del 2021 a fecha del ataque informático.

A la vista del material con el que se contaba, se decidió iniciar con la recuperación de la contabilidad del ejercicio 2021 para poder operar lo antes posible con “normalidad” y después recuperar la contabilidad del ejercicio 2020 para poder cumplir con la obligación de la aprobación de la Cuenta General del 2020 y años sucesivos.

#### III. Proceso de puesta al día de la contabilidad.

- a) En primer lugar, se procedió a recuperar la contabilización de los gastos realizados desde enero a abril de 2021, para poder reiniciar el pago de facturas a los proveedores con las debidas garantías para evitar duplicidades.

## MEMORIA 2020

- Este proceso se terminó en el mes de septiembre de 2021, reanudando el pago a los mismos pasados 5 meses desde el ataque.
- b) Una vez recuperada la parte de los gastos, se procedió a iniciar la contabilización normal del día a día del Ayuntamiento.
  - c) A la vez, se inició la contabilización de los ingresos y los movimientos no presupuestarios realizados desde enero a abril de 2021. Este proceso fue más complicado, ya que la falta de copias de documentos contables era bastante mayor. Este proceso terminó en julio de 2022 con la aprobación de la liquidación del ejercicio 2021.
  - d) Actualmente se está procediendo a recuperar la contabilización del año 2020, teniendo en cuenta que sabemos de dónde partimos (Cuenta General del 2019) y donde debemos llegar (Liquidación Año 2020). A día de hoy se han realizado unos 1.000 asientos contables de los 15.000 que se estiman.

Esta situación ha dificultado el cumplimiento de las obligaciones de entrega de información presupuestaria tanto a través de la Oficina Virtual de Entidades Locales como a través de la Sindicatura de Cuentas.

Dicha circunstancia se puso en conocimiento mediante escrito remitido el 29 de Junio de 2021 a la IGAE, la Secretaría General de Financiación Autonómica y Local, la Sindicatura de Cuentas y la Presidencia de la Generalitat.

Respecto a la Cuenta General, quedan pendientes de tramitar la de los siguientes ejercicios:

Año 2020: Actualmente estamos en fase de recuperación de la contabilidad, el 31 de diciembre de 2021 se solicitó a la Sindicatura de Cuentas la concesión de una prórroga extraordinaria para el cumplimiento de la obligación de su presentación de la que no se ha tenido respuesta, comunicando también dicha solicitud a la Presidencia de la Generalitat.

Años 2021, 2022 y 2023: Queda pendiente de realizar parte del asiento inicial de la contabilidad (imposible hasta que no se recupere la contabilidad del 2020) y, por tanto, la información que se puede presentar sería sesgada e incompleta.

#### IV. Consecuencias.

Derivada de la falta de presentación de las Cuentas Generales del 2020, 2021 y 2022, se está produciendo la pérdida de diferentes subvenciones provenientes de la Generalitat Valenciana porque dicha presentación se encuentra entre los requisitos de sus convocatorias.

Av. Constitució 6  
03100 Xixona  
(Alacant)  
Tel.: 965610300  
Fax: 965612115  
CIF: P0308300C  
www.xixona.es



## MEMORIA 2020

### **29.- ASPECTOS DERIVADOS DE LA TRANSICION A LAS NUEVAS NORMAS CONTABLES.**

Sin Contenido

### **30.- ESTADO DE CONCILIACIÓN BANCARIA**

ENTIDAD BANCARIA (IBAN/BIC)	SALDO SEGÚN ENTIDAD BANCARIA (1)	COBROS CONTABILIZADOS POR LA ENTIDAD Y NO POR EL BANCO (2)	PAGOS CONTABILIZADOS POR LA ENTIDAD Y NO POR EL BANCO (3)	COBROS CONTABILIZADOS POR EL BANCO Y NO POR LA ENTIDAD (4)	PAGOS CONTABILIZADOS POR EL BANCO Y NO POR LA ENTIDAD (5)	SALDO CONCILIADO (6) = (1+2+5)-(3+4)	SALDO SEGÚN LA ENTIDAD (7)	DIFERENCIA SALDOS (8) = (6-7)
ES-07-01825596950200030787	1.831,11 €	1.571.024,10 €	1.180.168,60 €			392.686,61 €	392.686,61 €	
ES-33-30582595442732000018	1.093.205,90 €					1.093.205,90 €	1.093.205,90 €	
ES-34-00811336700001150819	0,00 €	171.887,73 €	171.887,73 €			0,00 €	0,00 €	
ES-34-21004585250200001158	861.287,83 €	1.603.875,24 €	1.744.658,14 €			720.504,93 €	720.504,93 €	
ES-39-00811336710001043010	1.195.653,55 €	9.315.236,91 €	8.397.151,46 €			2.113.739,00 €	2.113.739,00 €	
ES-60-00490530042790043839	6.857.318,50 €	5.783.805,90 €	6.538.361,58 €			6.102.762,82 €	6.102.762,82 €	
ES-98-00811336770001043109	3.709,56 €					3.709,56 €	3.709,56 €	
TOTAL	10.013.006,45 €	18.445.829,88 €	18.032.227,51 €			10.426.608,82 €	10.426.608,82 €	

Av. Constitució 6  
03100 Xixona  
(Alacant)  
Tel.: 965610300  
Fax: 965612115  
CIF: P0308300C  
www.xixona.es



MEMORIA 2020

## 31.- BALANCE DE COMPROBACIÓN

**BALANCE DE COMPROBACIÓN  
 (MEMORIA)**

**EJERCICIO 2020**

CUENTA	DESCRIPCIÓN	SALDO INICIAL		MOVIMIENTOS		SALDO FINAL	
		DEUDOR	ACREEDOR	DEBE	HABER	DEUDOR	ACREEDOR
100	Patrimonio		22.611.668,29 €				22.611.668,29 €
120	Resultados Ejercicios Anteriores		17.889.936,37 €		3.426.504,89 €		21.316.441,26 €
129	Resultado del ejercicio		3.426.504,89 €	3.426.504,89 €	2.069.359,99 €		2.069.359,99 €
130	Subvenciones para financ inmovilizado		981.905,65 €		948.882,35 €		1.930.788,00 €
170	Deudas a l/p entidades credito				570.000,00 €		570.000,00 €
179	Otras deudas a l/p		55.101,19 €	36.259,24 €			18.841,95 €
200	Inversión en investigación	4.129,62 €				4.129,62 €	
203	Propiedad industrial e intelectual	1.626,00 €				1.626,00 €	
206	Aplicaciones informáticas	265.527,60 €				265.527,60 €	
209	Otro inmovilizado intangible	111.175,96 €				111.175,96 €	
210	Terrenos y bienes naturales	2.341.701,56 €				2.341.701,56 €	
211	Construcciones	10.952.794,58 €		1.748.821,43 €		12.701.616,01 €	
212	Infraestructuras	13.343.612,82 €		1.578.202,60 €		14.921.815,42 €	
213	Bienes del patrimonio histórico	81.082,79 €				81.082,79 €	
214	Maquinaria y utillaje	589.417,84 €		62.145,32 €		651.563,16 €	
215	Instalaciones técnicas y otras instalaciones	1.967.236,22 €				1.967.236,22 €	
216	Mobiliario	648.635,57 €		15.971,43 €		664.607,00 €	
217	Equipos para procesos de información	515.278,85 €		30.226,82 €		545.505,67 €	
218	Elementos de transporte	292.989,73 €				292.989,73 €	
219	Otro inmovilizado material	460.271,17 €		6.993,99 €		467.265,16 €	
2300	Adapt de terrenos y bienes naturales	423,50 €				423,50 €	

**BALANCE DE COMPROBACIÓN  
 (MEMORIA)**

**EJERCICIO 2020**

CUENTA	DESCRIPCIÓN	SALDO INICIAL		MOVIMIENTOS		SALDO FINAL	
		DEUDOR	ACREEDOR	DEBE	HABER	DEUDOR	ACREEDOR
2310	Construcciones en curso	374.844,43 €				374.844,43 €	
232	Infraestructuras en curso	3.362.604,65 €				3.362.604,65 €	
238	Otro inmovilizado en curso	3.297,25 €				3.297,25 €	
261	Valores representativos de deudas a l/p	24,04 €				24,04 €	
2621	Deudores a l/p por aplaz y fracc	10.744,57 €				10.744,57 €	
264	Creditos a l/p al personal		642,78 €				642,78 €
2819	Amortización acumulada de otro inmovilizado mat		27.488,75 €				27.488,75 €
4000	Acreeedores presup. Op gestión ppto corriente		575.923,73 €	11.088.198,97 €	10.512.275,24 €		0,00 €
4003	Acreeedores presup. Otras deudas ppto corriente		745.854,95 €	745.854,95 €			0,00 €
4010	Acreeedores presup. Op gestión ppto cerrados		8.968,21 €		703.441,04 €		712.409,25 €
4013	Acreeedores presup. Otras deudas pptos cerrados				622.137,70 €		622.137,70 €
410	Acreeedores por IVA soportado		9.247,86 €	9.231,50 €			16,36 €
41310	Acreeed por operc pend aplicar a ppto		56.732,68 €	8.130,66 €			48.602,02 €
41313	Acreeed por oper pend aplicar ppto. Otras deudas		26.000,00 €	26.000,00 €			0,00 €
4180	Acreeedores no presup. Operaciones gestión		245,79 €	245,79 €			0,00 €
419	Otros acreeedores no presupuestarios		80.466,25 €	61.405,89 €			19.060,36 €
4300	Deudores por derechos reconocidos ppto corriente	849.260,55 €		11.648.426,37 €	12.497.686,92 €	0,00 €	
4303	Otros deudores presupuesto corriente	642,78 €			642,78 €	0,00 €	
4310	Deudores por derechos reconocidos pptos cerrados	1.119.217,46 €		958.647,61 €		2.077.865,07 €	
4313	Otros deudores presupuestos cerrados	964,28 €			964,28 €	0,00 €	
43300	Derechos anulados de presupuesto corriente. Por anulación de liquidaciones			535.519,97 €	535.519,97 €	0,00 €	

**BALANCE DE COMPROBACIÓN  
(MEMORIA)**

**EJERCICIO 2020**

CUENTA	DESCRIPCIÓN	SALDO INICIAL		MOVIMIENTOS		SALDO FINAL	
		DEUDOR	ACREEDOR	DEBE	HABER	DEUDOR	ACREEDOR
4381	Derechos cancelados de presupuesto corriente. Por insolvencias y otras causas			6.852,25 €	6.852,25 €	0,00 €	
440	Deudores por IVA repercutido	8.407,47 €		1.144,75 €		9.552,22 €	
4430	Deudores a c/p. Operaciones de gestión	174.768,32 €			174.768,32 €	0,00 €	
449	Otros deudores no presupuestarios	9.126,43 €			986,30 €	8.140,13 €	
4900	Deterioro de valor creditos por op. gestión		729.209,08 €		205.758,19 €		934.967,27 €
472	Hacienda publica IVA Soportado	2.489,82 €			2.489,82 €	0,00 €	
475	Hacienda Pública, acreedor por diversos conceptos		112.066,70 €		23.082,22 €		135.148,92 €
476	Organismos de Previsión Social, acreedores		14.672,59 €		3.141,15 €		17.813,74 €
528	Intereses a cp otras deudas		219,62 €	219,62 €			0,00 €
529	Otras deudas a cp		956,17 €		33.590,16 €		34.546,33 €
544	Creditos a c/p personal	642,78 €			642,78 €	0,00 €	
554	Cobros pendientes de aplicación		106.937,68 €		6.118,62 €		113.056,30 €
555	Pagos pendientes de aplicación	4.740,57 €		1.585,98 €		6.326,55 €	
560	Fianzas recibidas a cp				64.858,89 €		64.858,89 €
561	Depósitos recibidos a cp		49.936,43 €		688,54 €		50.624,97 €
571	Bancos e instituciones de crédito	10.013.006,45 €		18.445.829,88 €	18.032.227,51 €	10.426.608,82 €	
575	Cuentas restringidas de pago	0,00 €		2.230,85 €	2.030,85 €	200,00 €	
629	Comunicaciones y otros servicios			2.505.556,62 €		2.505.556,62 €	
631	Tributos de carácter autonómico			199.234,98 €		199.234,98 €	
640	Sueldos y Salarios			2.900.950,37 €		2.900.950,37 €	
642	Cotizaciones sociales a cargo del empleador			941.955,65 €		941.955,65 €	



**BALANCE DE COMPROBACIÓN  
(MEMORIA)**

**EJERCICIO 2020**

CUENTA	DESCRIPCIÓN	SALDO INICIAL		MOVIMIENTOS		SALDO FINAL	
		DEUDOR	ACREEDOR	DEBE	HABER	DEUDOR	ACREEDOR
650	Transferencias			651.149,73 €		651.149,73 €	
700	Ventas de mercaderías				49.599,85 €		49.599,85 €
728	Otros impuestos				7.911.912,62 €		7.911.912,62 €
745	Ingresos por actuaciones urbanísticas				-79.068,74 €		-79.068,74 €
750	Transferencia				1.378.320,03 €		1.378.320,03 €
775	Reintegros				7.443,58 €		7.443,58 €
		47.510.685,66 €	47.510.685,66 €	57.643.498,11 €	59.712.858,10 €	58.497.320,48 €	60.566.680,47 €

## **DOCUMENTACIÓN COMPLEMENTARIA**

ACTAS DE ARQUEO DE LAS EXISTENCIAS DE CAJA A 31/12/2020

CERTIFICACIONES ENTIDADES BANCARIAS DE SALDOS  
EXISTENTES A 31/12/2020



Código para validación: **G4ESE-Y54Y1-TF9JD**  
 Fecha de emisión: 12 de febrero de 2021 a las 8:59:35  
 Página 2 de 4

El documento ha sido firmado por :  
 1.- Concejal Delegado de Hacienda de AJUNTAMENT DE XIXONA Firmado 09/02/2021 13:31  
 2.- Interventor/a de AJUNTAMENT DE XIXONA Firmado 11/02/2021 12:04  
 3.- Tesorero de AJUNTAMENT DE XIXONA Firmado 12/02/2021 08:59

**FIRMADO**  
 12/02/2021 08:59

AL CONCEJAL DE  
 HACIENDA  
 DE AJUNTAMENT DE  
 XIXONA  
 C/ 1655, 215  
 07-1003002  
 XIXONA (VALENCIA)



Fecha Obtención 09/02/2021 13:07:04

Pág. 2

**ACTA DE ARQUEO PRESUPUESTO 2020 Periodo desde 1/1 a 31/12**

ORD.	Nº Cuenta	Descripción del Ordinal	SALDO INICIAL	ANTERIOR		E. INICIAL	PERIODO		EXISTENCIAS
				INGRESOS	PAGOS		INGRESOS	PAGOS	
001		CAJA CORPORACION							
200		BANCO SABADELL	1.195.653,55			1.195.653,55	9.315.236,91	8.397.151,46	2.113.739,00
201		LA CAIXA XIXONA	861.287,83			861.287,83	1.603.875,24	1.744.658,14	720.504,93
202		B. SABADELL. SERVEF.					171.887,73	171.887,73	
205		CAJAMAR	1.093.205,90			1.093.205,90			1.093.205,90
206		BSCB XIXONA	6.857.318,50			6.857.318,50	5.783.805,90	6.538.361,58	6.102.762,82
211		BANCO DE SABADELL	3.709,56			3.709,56			3.709,56
212		BBVA	1.831,11			1.831,11	1.571.024,10	1.180.168,60	392.666,61
400		BANCO DE SABADELL -							
800		BANCO FICTICIO ANTI							
801		CAJA CORP. ANTICIPO C							
810		BANCO FICTICIO PAGO					2.230,85	2.030,85	200,00
811		CAJA GENERICA PAGO					271.576,04	271.576,04	
901		FORMALIZACION							
		Totales.....	10.013.006,45			10.013.006,45	18.719.636,77	18.305.834,40	10.426.808,82

EL CONCEJAL DELEGADO HACIENDA,

EL INTERVENTOR,

EL TESORERO,



Este documento electrónico puede comprobarse en la sede electrónica del Ayuntamiento de Xixona a través de la siguiente URL: [http://portal.xixona.es/verificar\\_documento](http://portal.xixona.es/verificar_documento). Mediante el código de verificación G4ESE-Y54Y1-TF9JD. Este documento está firmado con la aplicación informática Firmadoc. El documento es una copia impresa de un documento electrónico.



Al Gerente  
 de la  
 Tesorería  
 de Xixona  
 C/ REXONA  
 46100 XIXONA



Fecha Obtenión 09/02/2021 13:07:04

Pág. 4

ACTA DE ARQUEO PRESUPUESTO 2020 Periodo desde 1/1 a 31/12

**ESTADO DEMOSTRATIVO DEL ACTA DE ARQUEO**

	PAGOS BRUTOS	AJUSTES	PAGOS LIQUIDOS
<b>PAGOS</b>			
De Presupuesto, directos de Tesorería	10.537.397,04		10.537.397,04
De Operaciones No Presupuestadas, directos en Tesorería	1.907.117,18		1.907.117,18
Pagos de IVA Soportado Deducible en Gastos	9.367,28		9.367,28
Pagos de IVA Soportado en Oper. No Presupuestadas	0,00		0,00
Pagos de IVA Soportado en Dev. de Ingresos	0,00		0,00
Por descuentos No Presupuestados en Reintegros de Gastos	0,00		0,00
Por descuentos No Presupuestados en Reintegros de R.O.E.	0,00		0,00
Por Aplicaciones Definitivas de Ingresos	1.707.820,30	-1.707.820,30	0,00
Por Devolución de Ingresos, directos de Tesorería			
	239.017,09		239.017,09
Descontados en Reintegros de Pagos de Pto. de Gastos	0,00	0,00	0,00
Descontados en Reintegros de Pagos de Recursos Otros Entes	0,00	0,00	0,00
De Recursos de Otros Entes Públicos	0,00		0,00
Por Movimientos Internos de Tesorería	7.301.887,73		7.301.887,73
De Operaciones Comerciales	0,00		0,00
		Descuentos en Pagos	
		-1.688.951,92	-1.688.951,92
<b>TOTAL PAGOS</b>	<b>21.702.606,62</b>	<b>-3.396.772,22</b>	<b>18.305.834,40</b>
Existencias a fin del periodo	10.426.808,82		10.426.808,82





El Sr. Santiago Amador Miguel, en calidad de Apoderado de BANCO DE SABADELL, S.A., con domicilio social en Alicante, en Av. Óscar Esplá, 37,

CERTIFICA:

Que, según consta en los registros del Banco, y salvo error u omisión, el día 31 de Diciembre de 2020, la cuenta número ES39 0081 1336 7100 0104 3010, SWIFT/BIC BSABESBBXXX, a nombre del titular EXCMO AYUNTAMIENTO DE JIJONA, con número de identificación P0308300C, presenta un saldo acreedor de 2.113.739,00 EUR (DOS MILLONES CIENTO TRECE MIL SETECIENTOS TREINTA Y NUEVE EUROS).

Y para que así conste, a petición del Sr./de la Sra. JOSE ELEUTERIO BERNABEU MASIA, se expide el presente en Alicante el día 19 de Enero de 2021.

Banco de Sabadell, S.A.  
p.p.

Documento obtenido electrónicamente. Válido, excepto discordancia con los registros del Banco.

KC11E-210119-E-OND-68SE-1202-00-000865-000702-0TH1SDOC

Odon Luis Cremades Miralles, apoderado de CaixaBank, S.A., inscrita con el número 2100 en el Registro de Entidades Financieras del Banco de España, con número de identificación fiscal A-08663619 y domiciliada en carrer Pintor Sorolla, 2-4, de València.


**CERTIFICA**

Que la cuenta número 2100-4585-25-0200001158 es titularidad de Ajuntament De Xixona con CIF P0308300C.

Que en fecha 31/12/2020 el saldo del mencionado depósito es de 720.504,93 EUR.

Y para que así conste y surta efecto ante quien proceda, expide la presente certificación en XIXONA a 03/02/2021.

CAIXABANK S.A.  
04585, XIXONA

  
"la Caixa"  
Xixona - 4585  
Av. Constitución, 13  
03100 XIXONA





El Sr. Santiago Amador Miguel, en calidad de Apoderado de BANCO DE SABADELL, S.A., con domicilio social en Alicante, en Av. Óscar Esplá, 37,

**CERTIFICA:**

Que, según consta en los registros del Banco, y salvo error u omisión, el día 31 de Diciembre de 2020, la cuenta número ES34 0081 1336 7000 0115 0819, SWIFT/BIC BSABESBBXXX, a nombre del titular EXCMO AYUNTAMIENTO DE JIJONA, con número de identificación P0308300C, presenta un saldo acreedor de 0,00 EUR (CERO EUROS).

Y para que así conste, a petición del Sr./de la Sra. JOSE ELEUTERIO BERNABEU MASIA, se expide el presente en Alicante el día 19 de Enero de 2021.

Banco de Sabadell, S.A.  
p.p.

Documento obtenido electrónicamente. Válido, excepto discordancia con los registros del Banco.

KC11E-210119-E-OND-655E-1202-00-000867-000704-OTHIS00C



VICTOR MANUEL GALIANA LLINARES, como Director de Cajamar Caja Rural, Sociedad Cooperativa de Crédito, Oficina 2595 JIJONA-AVDA. ALCOY.

**CERTIFICO:**

Que según consta en nuestros archivos, AYUNTAMIENTO DE JIJONA, con NIF - P0308300C, es, desde el 21/11/2001, PRIMER TITULAR de la C/C.CORPORAC.LOCALES cuyos datos se especifican a continuación:


FECHA APERTURA:	21/11/2001
NÚMERO DE CUENTA:	IBAN ES33 3058 2595 4427 3200 0018
BIC:	CCRIES2AXXX

Y que presenta, al día 31/12/2020 y a las 23:59 horas, los siguientes saldos:

SALDO CONTABLE ACREEDOR: 1.093.205,90 EUR
SALDO DISPONIBLE ACREEDOR:

Y para que conste y surta efectos donde proceda, se expide el presente certificado, en XIXONA a 27 de enero de 2021.

**Cajamar Caja Rural, Sociedad Cooperativa de Crédito  
P.P.**



JESÚS MARZAL MARQUÉS, como Apoderado de BANCO SANTANDER, S.A., Suc. 0530-Jijona


C E R T I F I C A

Que consultada nuestra base de datos, Ayuntamiento de Jijona, con CIF P0308300C, es titular de la cuenta con IBAN ES60 0049 0530 0427 9004 3839.

Que dicha cuenta presentaba un saldo a su favor el día 31 de diciembre de 2020 de 6.102.762,82 euros (seis millones ciento dos mil setecientos sesenta y dos euros con ochenta y dos céntimos de euro.).

Y para que así conste, expido y firmo a los efectos oportunos en Jijona, a veintisiete de enero de 2021.

Banco Santander, S.A.  
Por poder.



Fdo.: Jesús Marzal Marqués.

Banco Santander, S.A.  
27 ENE. 2021  
0049 - Jijona - Constitución, 25  
Jijona

211



El Sr. Santiago Amador Miguel, en calidad de Apoderado de BANCO DE SABADELL, S.A., con domicilio social en Alicante, en Av. Óscar Esplá, 37,

**CERTIFICA:**

Que, según consta en los registros del Banco, y salvo error u omisión, el día 31 de Diciembre de 2020, la cuenta número ES98 0081 1336 7700 0104 3109, SWIFT/BIC BSABESBBXXX, a nombre del titular EXCMO AYUNTAMIENTO DE JIJONA, con número de identificación P0308300C, presenta un saldo acreedor de 3.709,56 EUR (TRES MIL SETECIENTOS NUEVE CON CINCUENTA Y SEIS EUROS).

Y para que así conste, a petición del Sr./de la Sra. JOSE ELEUTERIO BERNABEU MASIA, se expide el presente en Alicante el día 19 de Enero de 2021.

Banco de Sabadell, S.A.  
p.p.

Documento obtenido electrónicamente. Válido, excepto discordancia con los registros del Banco.

KC111E-210119-E-OND-GBSE-1202-00-000866-000703-0TH1SQ0C






D./D<sup>a</sup>. Manuela A. González Fernández, en calidad de Apoderado/a de BANCO DE SABADELL, S.A., oficina de Jijona, n. 1336, con domicilio en Av. Constitución, 21.

CERTIFICA:

Que, según consta en los registros del Banco, y salvo error u omisión, el día 31 de diciembre de 2021, la cuenta número ES 0081 1336 7900 0032 4442, SWIFT/BIC , a nombre del titular Excmo. Ayuntamiento de Jijona, con número de identificación P0308300C, presenta un saldo de cero euros (0,00 €).

Y para que así conste, a petición del Sr./de la Sra. José Eleuterio Bernabeu Masia, se expide el presente en Jijona, a 19 de enero de 2021.

Banco de Sabadell, S.A.  
p.p.



1336  
 Av. Constitución, 21  
 03100 Jijona/Jijona  
 Tel. 905 626 100  
 Fax 905 626 192

